

醫事服務機構辦理預防保健服務注意事項部分規定修正規定

第二章 預防保健服務項目及辦理方式

三、醫事服務機構執行各項預防保健服務之項目、機構資格、執行人員資格、服務對象、時程、服務內容、補助金額、服務對象資格查核、表單填寫與保存及相關作業流程、申請書、檢查紀錄結果表單、申報格式規定如下：

- (一) 兒童預防保健服務如附表一之一至附表一之十七。
- (二) 孕婦產前預防保健服務及產後健康照護服務如附表二之一至附表二之二十八。
- (三) 婦女子宮頸抹片檢查服務如附表三之一至附表三之五。
- (四) 婦女乳房 X 光攝影檢查服務如附表四之一至附表四之七。
- (五) 定量免疫法糞便潛血檢查服務如附表五之一至附表五之六。
- (六) 成人預防保健服務如附表六之一至附表六之六。
- (七) 婦女人類乳突病毒檢測服務如附表七之一至附表七之四。
- (八) 糞便抗原檢測胃幽門螺旋桿菌服務如附表八之一至附表八之六。
- (九) 胸部低劑量電腦斷層檢查服務如附件一。
- (十) 大腸癌、子宮頸癌、乳癌與肺癌篩檢疑似異常個案追蹤暨確診品質管理服務如附件二。
- (十一) 代謝症候群防治計畫如附件三。

第四章 醫事服務機構辦理社區巡迴服務

五、醫事服務機構申請辦理第三點第九款、第十款以外之預防保健社

區巡迴服務，應先報經當地衛生局同意；申請兒童預防保健服務或成人預防保健服務，並應另依第三點第一款附表一之一及第六款附表六之一規定辦理。

未依前項規定辦理者，本部不予核付費用。

第六章 辦理預防保健服務之費用申報及資料登錄上傳

七、除第三點第九款至第十一款外，醫事服務機構以健保讀卡機控制軟體6.0以後之版本，提供服務對象各項預防保健服務，應於服務後上傳當次之就醫紀錄至健保署指定系統；非以6.0以後之版本提供者，應於服務後將當次之預防保健紀錄登錄於健保卡，並於登錄後二十四小時內上傳就醫紀錄至健保署指定系統；保險對象使用虛擬卡就醫後，依健保署所定格式於二十四小時內上傳就醫紀錄至健保署指定系統，並依期程及相對應之時間依序申報費用。醫事服務機構辦理胸部低劑量電腦斷層檢查服務，應依第九點第五項規定至健康署指定系統登錄上傳相關資料，且不得向健保署申報費用。

醫事服務機構辦理代謝症候群防治計畫，應依第九點第七項規定至健保署指定系統上傳相關資料，並依期程及相對應之時間依序申報費用。

醫事服務機構應詳實記載各項預防保健服務規定之文件，並依醫療法有關病歷之規定製作及保存。

八、除第三點第八款至第十款外，醫事服務機構應自提供各項預防保健服務日之次月一日起一個月內，向健保署申報費用，未依限申報者得於屆期日起五個月內補行申報，如仍未申報，本部不予核

付費用。

醫事服務機構已依其他法令向政府機關申報相同項目之費用者，不得重複申報預防保健費用。

九、除第二項至第七項外，醫事服務機構應自提供預防保健服務日之次月一日起六十日內，依各項預防保健服務規定，詳實上傳該項目之檢查表單至健康署指定之系統。屆期未上傳相關資料或上傳之資料不完整、不正確，由健康署通知醫事服務機構限期補正。醫事服務機構應自提供兒童發展篩檢服務日之次日起十四日內，依該項預防保健服務規定，詳實上傳該項目之檢查結果及相關資料至健康署指定之系統。屆期未上傳相關資料或上傳之資料不完整、不正確，由健康署通知醫事服務機構限期補正。

醫事服務機構應自提供新生兒聽力篩檢或各項孕婦產前預防保健及產後健康照護服務日之次日起十四日內，依該項預防保健服務規定，詳實上傳該項目之檢查結果及相關資料至健康署指定之系統。

醫事服務機構應自提供糞便抗原檢測胃幽門螺旋桿菌服務日起三十日內，依該項預防保健服務規定，詳實上傳該項目之管理紀錄表，九十日內上傳該項目之檢驗結果；如檢驗結果為陽性者，於九十日內完成追蹤並上傳至健康署指定之系統。

醫事服務機構應自提供胸部低劑量電腦斷層檢查預防保健服務日之次日起六日內，依該項預防保健服務規定，詳實上傳該項目之個案基本及臨床資料，及服務日之次次月二十日以前填報檢查結果及評估結果至健康署指定之系統。

醫事服務機構應自提供大腸癌、子宮頸癌、乳癌與肺癌疑似異常個案追蹤暨確診品質管理服務之複確診程序完成次日起二十一日內，詳實上傳複確診結果至健康署指定之系統。

醫事服務機構應於申報代謝症候群防治計畫服務費用前，依該項預防保健服務規定，詳實上傳該項目之檢查結果及相關資料至健保署指定系統。屆期未上傳相關資料或上傳之資料不完整、不正確，由健康署通知醫事服務機構限期補正。

醫事服務機構未依前七項依限上傳相關資料或屆期未補正完成者，本部不予核付費用；醫事服務機構有異議時，得提起申復。

第八章 醫事服務機構之行政義務

十三、醫事服務機構辦理預防保健服務，經查有費用申報不實、費用申報與病歷記載或服務提供不符，各項預防保健服務手冊表單、檢查紀錄結果表單之記載、登錄上傳虛偽不實，或有不正當方法招攬服務對象之情事或其他違反醫療相關法規者，本部不予核付費用，並追扣已核付之費用；醫事服務機構對本部追扣有異議時，應於本部追扣通知到達之次日起六十日內檢附理由及相關文件提出申復。

附表一之一 健康署執行兒童預防保健服務之特約醫事服務機構資格及執行人員資格

服務項目	特約醫事服務機構資格	執行人員資格
兒童健康檢查	<p>一、應為辦理兒童健康檢查服務特約醫事服務機構。</p> <p>二、應符合下列規定之一：</p> <ol style="list-style-type: none"> 1. 有登記執業兒科或家庭醫學科專科醫師。 2. 有登記執業並通過本部委託「優化兒童醫療照護計畫協調管理中心」辦理「幼兒專責醫師教育訓練課程」並取得證明之幼兒專責醫師。 	<p>應符合下列規定之一：</p> <ol style="list-style-type: none"> 一、登記執業之兒科或家庭醫學科專科醫師。 二、登記執業並通過本部委託「優化兒童醫療照護計畫協調管理中心」辦理「幼兒專責醫師教育訓練課程」並取得證明之幼兒專責醫師。
兒童衛教指導	<p>應符合下列規定，並向健康署申請(申請書如附表一之五)：</p> <ol style="list-style-type: none"> 一、為辦理兒童健康檢查服務特約醫事服務機構。 二、有登記執業之兒科或家庭醫學科專科醫師或通過本部委託「優化兒童醫療照護計畫協調管理中心」辦理「幼兒專責醫師教育訓練課程」並取得證明之幼兒專責醫師，且具經健康署認可單位所辦理之「兒童衛教指導訓練課程」測試合格證明，課程內容至少三學分，每學分至少五十分鐘。 	<p>登記執業之兒科或家庭醫學科專科醫師或通過本部委託「優化兒童醫療照護計畫協調管理中心」辦理「幼兒專責醫師教育訓練課程」並取得證明之幼兒專責醫師，且具經健康署認可單位所辦理之「兒童衛教指導訓練課程」測試合格證明，課程內容至少三學分，每學分至少五十分鐘。</p>
新生兒聽力篩檢	<p>應符合下列規定之一，並向健康署申請(申請書如附表一之六)：</p> <ol style="list-style-type: none"> 一、具健康署「執行新生兒聽力篩檢醫療機構」資格審查通過之醫療機構。 二、未具健康署「執行新生兒聽力篩檢醫療機構」資格審查通過之醫療機構，需結合具健康署資格審查通過之醫療機構之醫事人員至機構辦理。 	<p>通過健康署「執行新生兒聽力篩檢醫療機構資格審查原則」審查之醫事人員(審查原則如附表一之七)。</p>
兒童發展篩檢	<p>應符合下列規定，並向健康署申請(申請書如附表一之十三)：</p> <ol style="list-style-type: none"> 一、為辦理兒童健康檢查服務特約醫事服務機構。 二、有登記執業之兒科或家庭醫學科專科醫師或通過本部委託「優化兒童醫療照護計畫協調管理中心」辦理「幼兒專責醫師教育訓練課程」並取得證明之幼兒專責醫師，且具健康署認可單位所辦理之「兒童發展篩檢量表使用說明」課程合格證明。 	<p>登記執業之兒科或家庭醫學科專科醫師或通過本部委託「優化兒童醫療照護計畫協調管理中心」辦理「幼兒專責醫師教育訓練課程」並取得證明之幼兒專責醫師，且具健康署認可單位所辦理之「兒童發展篩檢量表使用說明」課程合格證明。</p>

其他應配合事項：

- 一、特約醫事服務機構應以明顯方式標示服務項目及經費來源，兒童健康檢查為「由衛生福利部國民健康署經費補助」，新生兒聽力篩檢及兒童衛教指導為「由衛生福利部國民健康署運用菸品健康福利捐補助」。
- 二、兒童預防保健及兒童發展篩檢服務應於特約醫事服務機構內執行。如為特殊情況需至特約醫事服務機構外執行，應由當地衛生局向健康署報備核定後辦理。
- 三、未依附父母健保新生兒之聽力篩檢之申報費用規定，應另依健康署規定辦理。

附表一之二 健康署兒童預防保健服務對象、時程、服務內容及補助金額

(單位：新臺幣元)

醫令代碼	就醫序號	服務對象及時程		建議年齡	服務內容	補助金額
20	IC20	本國籍出生三個月內新生兒		三個月內	一、新生兒聽力篩檢。 二、新生兒聽力檢查結果如左、右耳皆 <40 dBnHL (篩檢儀器設定為 35 dBnHL) 為通過免進行複篩,如左、右耳或其中一耳聽力 ≥ 40 dBnHL (篩檢儀器設定為 35 dBnHL) 為不通過,須進行複篩。 三、篩檢儀器:自動聽性腦幹反應(aABR)聽力檢測儀器。 四、第一次篩檢不通過需完成第二次篩檢。	700
71	IC71	出生至二個月兒童	第一次	一個月	一、兒童健康檢查。 二、身體檢查:身長、體重、頭圍、營養狀態、一般檢查、瞳孔、對聲音之反應、唇顎裂、心雜音、疝氣、隱睪、外生殖器、髖關節篩檢。 三、餵食狀況:餵食方法。 四、發展診察:驚嚇反應、注視物體。	250
01					一、兒童衛教指導。 二、衛教內容:提供嬰兒哺餵、嬰幼兒猝死症候群預防、事故傷害預防或其他衛教指導。 備註:搭配第一次兒童健康檢查申報。	100
72	IC72	二個月至四個月兒童	第二次	二個月至三個月	一、兒童健康檢查。 二、身體檢查:身長、體重、頭圍、營養狀態、一般檢查、瞳孔及固視能力、心雜音、肝脾腫大、髖關節篩檢。 三、餵食狀況:餵食方法。 四、發展診察:抬頭、手掌張開、對人微笑。	250
02					一、兒童衛教指導。 二、衛教內容:提供嬰兒哺餵與口腔清潔、嬰幼兒猝死症候群預防、事故傷害預防或其他衛教指導。 備註:搭配第二次兒童健康檢查申報。	100
73	IC73	四個月至十個月兒童	第三次	四個月至九個月	一、兒童健康檢查。 二、身體檢查:身長、體重、頭圍、營養狀態、一般檢查、眼位瞳孔及固視能力、髖關節篩檢、疝氣、隱睪、外生殖器、對聲音之反應、心雜音、口腔檢查。 三、餵食狀況:餵食方法、副食品添加。 四、發展診察:翻身、伸手拿東西、對聲音敏銳、用手拿開蓋在臉上的手帕(四至八個月)、會爬、扶站、表達“再見”、發Y、M音(八至九個月)。	250
03					一、兒童衛教指導。 二、衛教內容:提供嬰兒哺餵、副食品添加、口腔清潔照護、事故傷害預防或其他衛教指導。 備註:搭配第三次兒童健康檢查申報。	100

7A			兒童發展篩檢第一次 (六個月至十個月)	按時程	一、兒童發展篩檢 二、兒童四大發展面向篩檢：粗大動作、精細動作、認知語言及社會發展。 備註：可搭配第三次兒童健康檢查申報，亦可單獨提供本篩檢服務後申報。	400
75	IC75	十個月至一歲六個月兒童	第四次	十個月至一歲六個月	一、兒童健康檢查。 二、身體檢查：身長、體重、頭圍、營養狀態、一般檢查、眼位、瞳孔、疝氣、隱睪、外生殖器、對聲音反應、心雜音、口腔檢查。 三、餵食狀況：固體食物。 四、發展診察：站穩、扶走、手指拿物、聽懂簡單句子。	250
04					一、兒童衛教指導。 二、衛教內容：提供幼兒哺餵、副食品添加、餵食習慣、口腔與視力保健、事故傷害預防或其他衛教指導。 備註：搭配第四次兒童健康檢查申報。	100
7B			兒童發展篩檢第二次 (十個月至一歲六個月)	按時程	一、兒童發展篩檢 二、兒童四大發展面向篩檢：粗大動作、精細動作、認知語言及社會發展。 備註：可搭配第四次兒童健康檢查申報，亦可單獨提供本篩檢服務後申報。	400
76	IC76	一歲六個月至二歲兒童	第五次	一歲六個月至二歲	一、兒童健康檢查。 二、身體檢查：身長、體重、頭圍、營養狀態、一般檢查、眼位【須做斜弱視檢查之遮蓋測試】、角膜、瞳孔、對聲音反應、口腔檢查。 三、餵食狀況：固體食物。 四、發展診察：會走、手拿杯、模仿動作、說單字、瞭解口語指示、肢體表達、分享有趣東西、物品取代玩具。	320
05					一、兒童衛教指導。 二、衛教內容：提供幼兒飲食習慣、口腔與視力保健、事故傷害預防或其他衛教指導。 備註：搭配第五次兒童健康檢查申報。	100
7C			兒童發展篩檢第三次 (一歲六個月)	按時程	一、兒童發展篩檢 二、兒童四大發展面向篩檢：粗大動作、精細動作、認知語言及社會發展。 備註：可搭配第五次兒童健康檢查申報，亦可單獨提供本篩檢服務後申報。	400

			至二歲)			
77	IC77	二歲至三歲兒童	第六次	二歲至三歲	一、兒童健康檢查。 二、身體檢查：身高、體重、營養狀態、一般檢查、眼睛檢查、心雜音。 三、發展診察：會跑、脫鞋、拿筆亂畫、說出身體部位名稱。	250
06					一、兒童衛教指導。 二、衛教內容：提供幼兒飲食習慣、用餐環境、口腔與視力保健、事故傷害預防或其他衛教指導。 備註：搭配第六次兒童健康檢查申報。	100
7D			兒童發展篩檢第四次(二歲至三歲)	按時程	一、兒童發展篩檢 二、兒童四大發展面向篩檢：粗大動作、精細動作、認知語言及社會發展。 備註：可搭配第六次兒童健康檢查申報，亦可單獨提供本篩檢服務後申報。	400
79	IC79	三歲至未滿七歲兒童	第七次	三歲至未滿七歲	一、兒童健康檢查。 二、身體檢查：身高、體重、營養狀態、一般檢查、眼睛檢查【得做亂點立體圖】、心雜音、外生殖器、口腔檢查。 三、發展診察：會跳、會蹲、畫圓圈、翻書、說自己名字、瞭解口語指示、肢體表達、說話清楚、辨認形狀或顏色。 ※預防接種是否完整 日常活動是否需要限制，有心臟病、氣喘病患者，體育課須限制劇烈運動，此可供入學後之參考。	320
07					一、兒童衛教指導。 二、衛教內容：習慣養成、口腔與視力保健、事故傷害預防或其他衛教指導。 備註：搭配第七次兒童健康檢查申報。	100
7E			兒童發展篩檢第五次(三歲至五歲)	按時程	一、兒童發展篩檢 二、兒童四大發展面向篩檢：粗大動作、精細動作、認知語言及社會發展。 備註：可搭配第七次兒童健康檢查申報，亦可單獨提供本篩檢服務後申報。	400
7F			兒童發展篩檢第六次(五歲至未滿七歲)		一、兒童發展篩檢 二、兒童四大發展面向篩檢：粗大動作、精細動作、認知語言及社會發展。 備註：可搭配第七次兒童健康檢查申報，亦可單獨提供本篩檢服務後申報。	400
備註： 一、新生兒聽力篩檢項目年齡條件：篩檢年月日－出生年月日≤92天。						

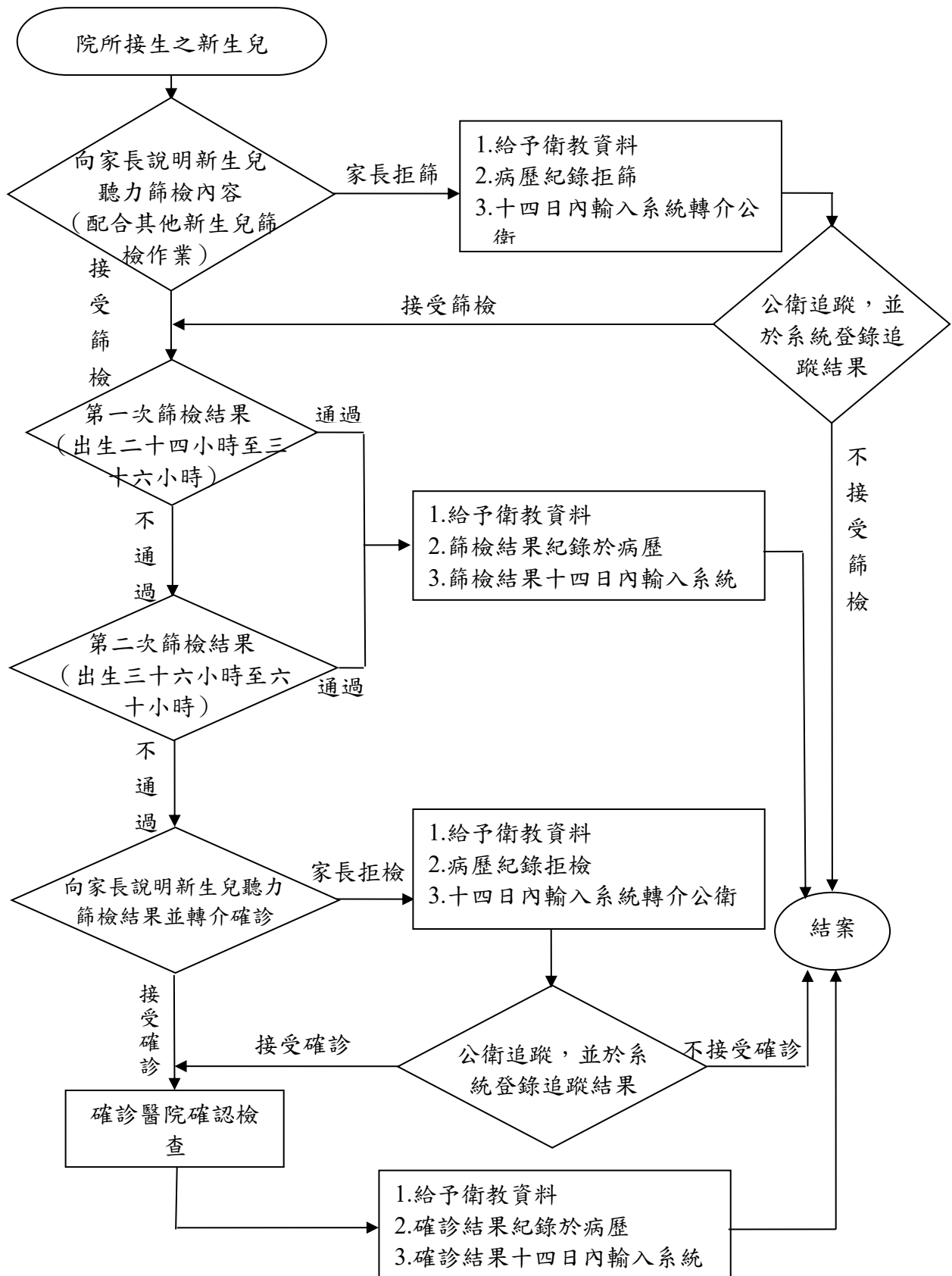
- 二、新生兒聽力篩檢項目作業流程詳附表一之四。
- 三、新生兒聽力篩檢項目補助金額已含耗材費，醫療機構不得另收耗材費。未具健保身分申領補助費用請另依健康署其他申報作業規定辦理。
- 四、依據健保署規定出生二個月內未領健保卡之新生兒，得依附母親或父親健保卡辦理新生兒聽力篩檢申報。
- 五、兒童健康檢查項目修正代碼（16、19、76、79）及就醫序號（IC 16、IC 19、IC 76、IC79），自九十九年二月一日起至九十九年六月三十日止，逾期未申報相關資料或申報之資料不完整、不正確，經通知限期補正，屆期仍未補正者，將只給付原補助額度 250 元（即核扣 70 元）；自九十九年七月一日起，未依規定傳輸資料且未補正者，不予核付費用（即核扣 320 元）。
- 六、兒童健康檢查項目自一百零六年五月一日起修正申報代碼，醫院與診所醫令代碼相同皆為（71、72、73、75、76、77、79）及就醫序號（IC71、IC72、IC73、IC75、IC76、IC77、IC79）。
- 七、兒童健康檢查及兒童衛教指導項目之年齡檢核條件如下：
 - （一）醫令代碼 71-73、75： $0 \leq \text{就醫年月} - \text{出生年月} \leq 18$
 - （二）醫令代碼 76： $18 \leq \text{就醫年月} - \text{出生年月} \leq 24$
 - （三）醫令代碼 77： $24 \leq \text{就醫年月} - \text{出生年月} \leq 36$
 - （四）醫令代碼 79： $36 \leq \text{就醫年月} - \text{出生年月} \leq 84$
- 八、兒童發展篩檢項目之年齡檢核條件如下：
 - （一）醫令代碼 7A、7B、7C、7D： $6 \leq \text{就醫年月} - \text{出生年月} \leq 36$
 - （二）醫令代碼 7E： $36 < \text{就醫年月} - \text{出生年月} \leq 60$
 - （三）醫令代碼 7F： $60 < \text{就醫年月} - \text{出生年月} < 84$
- 九、有關重複受檢檢核條件如下：
 - （一）同身分證統一編號、同出生日期、同醫令代碼、一生限申報一次。依就醫日期排序後，第二筆起視為重複受檢個案；若就醫日期相同，則均視為疑似重複受檢個案。
 - （二）檢核出生至今就醫年齡所有歷次申報資料，皆無違反限申報一次規定。
 - （三）如部分負擔代碼為「903：健保 IC 卡新生兒依附註記方式就醫者」，得不作年齡、篩檢間隔條件（一生一次）及重複條件之檢核。

附表一之三 健康署兒童預防保健服務對象資格查核、表單填寫與保存

類別	內容
服務對象資格查核	<p>一、新生兒出院前，應發給家長或主要照顧者一本兒童健康手冊，並告知手冊（黃卡）為就醫憑證。</p> <p>二、兒童健康手冊之黃卡及綠卡視為就醫憑證，特約醫事服務機構應於提供兒童預防保健服務，於黃卡加蓋院所戳章，另於提供兒童發展篩檢服務後於綠卡加蓋院所戳章，服務對象未攜帶就醫憑證，不得提供此服務。</p> <p>三、特約醫事服務機構於執行服務前，應先檢視兒童健康手冊之黃卡及內部相關紀錄表單，確認該次檢查未被施作後始得提供服務。如未攜帶黃卡，不得提供該次服務，外展至醫事機構外（如幼兒園）者之服務，亦同。</p>
表單填寫與保存	<p>一、執行新生兒聽力篩檢、兒童健康檢查及兒童衛教指導時，應告知其家長或主要照顧者，並於兒童健康手冊之「新生兒篩檢紀錄表」、「兒童預防保健服務（含衛教指導）就醫憑證」、「健康檢查紀錄表」及「衛教紀錄表」確實登載後，由醫師於該次「健康檢查紀錄表」及「衛教紀錄表」簽名，並告知家長檢查結果請家長於「健康檢查紀錄表」簽名，且提供服務當日即於健保卡登錄及上傳當次檢查項目代碼、就醫序號、執行醫事人員證號及相關資料，若民眾持虛擬卡接受兒童預防保健服務，院所於提供服務二十四小時內，將當次執行紀錄上傳至衛生福利部中央健康保險署指定之系統。</p> <p>二、執行兒童衛教指導時，應由醫師採一對一方式，提供家長或主要照顧者衛教評估及個別指導。</p> <p>三、辦理新生兒聽力篩檢及兒童健康檢查者，應將新生兒聽力篩檢結果及相關資料（如附表一之八）及一歲六個月至二歲、三歲至未滿七歲之兒童健康檢查結果及相關資料（如附表一之九），傳輸至健康署指定之系統。</p>

其他應配合事項：特約醫事服務機構辦理兒童預防保健服務，經查兒童健康手冊之黃卡、綠卡及內部相關紀錄表單之未依規定記載或加蓋院所戳章等，本部不予核付費用，並追扣已核付之費用。

健康署新生兒聽力篩檢作業流程



健康署兒童衛教指導申請書

【本檢查「由衛生福利部國民健康署運用菸品健康福利捐補助」】

本醫事機構自 年 月 日起申請參加健康署「兒童衛教指導」服務，並同意依本注意事項相關規定，落實執行兒童衛教指導，以維本服務之品質。

此 致

健康署

兒童衛教指導服務院所名稱：

院所層級：

健保特約醫事機構代碼：

地址：

聯絡人：

聯絡電話：()

醫事機構章戳

(醫事機構印章)

(代表人印章)

中 華 民 國 年 月 日

申請書附件 兒童衛教指導醫師名單

醫師姓名		專科醫師	<input type="checkbox"/> 兒科 <input type="checkbox"/> 家醫科
			<input type="checkbox"/> 附上專科醫師證書影本
		幼兒專責醫師	<input type="checkbox"/> 附上「幼兒專責醫師教育訓練」課程證明(兒科、家醫科免附)
身分證字號 末三碼		訓練證書	<input type="checkbox"/> 附上訓練合格證書影本
醫師姓名		專科醫師	<input type="checkbox"/> 兒科 <input type="checkbox"/> 家醫科
			<input type="checkbox"/> 附上專科醫師證書影本
		幼兒專責醫師	<input type="checkbox"/> 附上「幼兒專責醫師教育訓練」課程證明(兒科、家醫科免附)
身分證字號 末三碼		訓練證書	<input type="checkbox"/> 附上訓練合格證書影本
醫師姓名		專科醫師	<input type="checkbox"/> 兒科 <input type="checkbox"/> 家醫科
			<input type="checkbox"/> 附上專科醫師證書影本
		幼兒專責醫師	<input type="checkbox"/> 附上「幼兒專責醫師教育訓練」課程證明(兒科、家醫科免附)
身分證字號 末三碼		訓練證書	<input type="checkbox"/> 附上訓練合格證書影本
醫師姓名		專科醫師	<input type="checkbox"/> 兒科 <input type="checkbox"/> 家醫科
			<input type="checkbox"/> 附上專科醫師證書影本
		幼兒專責醫師	<input type="checkbox"/> 附上「幼兒專責醫師教育訓練」課程證明(兒科、家醫科免附)
身分證字號 末三碼		訓練證書	<input type="checkbox"/> 附上訓練合格證書影本

※表格不敷使用時請自行影印。

健康署新生兒聽力篩檢申請書

【本檢查「由衛生福利部國民健康署運用菸品健康福利捐補助」】

本醫事機構自 年 月 日起申請參加健康署「新生兒聽力篩檢」服務，並同意依本注意事項相關規定，落實執行新生兒聽力篩檢，以維本服務之品質。

此 致

健康署

新生兒聽力篩檢服務院所名稱：

院所層級：

健保特約醫事機構代碼：

執行新生兒聽力篩檢醫療機構名稱：

地址：

聯絡人：

聯絡電話：()

醫事機構章戳

(醫事機構印章)

(代表人印章)

中 華 民 國 年 月 日

健康署執行新生兒聽力篩檢醫療機構資格審查原則

- 一、健康署為辦理執行新生兒聽力篩檢醫療機構資格審查，特訂定本原則。
- 二、醫療機構符合以下條件經審查通過者，健康署得核予執行新生兒聽力篩檢醫療機構資格：
 - (一)具下列資格之一新生兒聽力篩檢人員：
 - 1.耳鼻喉科醫師。
 - 2.聽力師。
 - 3.已受過經健康署認可單位所辦理之相關訓練四小時以上之醫事人員。
 - (二)具新生兒聽力篩檢儀器：自動聽性腦幹反應(aABR)聽力檢測儀器。
- 三、符合前點規定之醫療機構，得檢附下列文件一式三份，向健康署提出申請資格審查：
 - (一)申請表(如附件1)。
 - (二)醫療機構所在地之衛生局核發之開業執照影本。
 - (三)新生兒聽力篩檢人員：
 - 1.耳鼻喉科醫師：檢附(1)專科醫師證書影本、(2)執業執照正反影本(如執業場所非申請機構，需另檢附報備支援證明影本)。
 - 2.聽力師：檢附(1)聽力師證書影本、(2)執業執照正反影本(如執業場所非申請機構，需另檢附報備支援證明影本)。
 - 3.醫事人員：檢附(1)執業執照正反影本(如執業場所非申請機構，需另檢附報備支援證明影本)、(2)已受過經健康署認可單位所辦理之相關訓練四小時以上之證明。
 - (四)自動聽性腦幹反應(aABR)聽力檢測儀器醫療器材許可證影本。
- 四、資格審查由健康署為之，必要時得聘請專家或委託民間團體或公私立相關專業機構辦理。
- 五、醫療機構於取得健康署執行新生兒聽力篩檢醫療機構資格後，始得接受本署委託辦理新生兒聽力篩檢。
- 六、通過健康署資格審查之醫療機構，應配合辦理下列事項：
 - (一)新生兒聽力篩檢結果，如左、右耳或其中一耳聽力 $\geq 40\text{dBnHL}$ 為異常，須進行複篩，方完成篩檢作業。

- (二) 持續辦理內部品管，並定期依品管稽核表之項目自我稽核，且針對缺失提出改善措施，相關資料應完整保留，以備健康署抽查。
- (三) 辦理新生兒聽力篩檢人員如有異動，應於異動日起二週內報請健康署備查，異動申請表如附件 2。
- (四) 因新生兒聽力篩檢人員離職，致無具資格人員執行業務，或有其他因素致不能執行業務時，應立即停止辦理新生兒聽力篩檢業務，經主管機關限期改善，並改善完竣者，始得恢復辦理。

七、 通過資格審查之醫療機構，有下列情形之一者，應接受實地檢查：

- (一) 經檢舉有缺失。
- (二) 其他基於業務需要，須進行實地檢查。

八、 通過資格審查之醫療機構，有下列情形之一者，應取消其資格：

- (一) 未依規定期限申報個案資料或申報之資料不完整、不正確，經通知限期補正，逾期未補正，核扣個案補助費用。
- (二) 經查有偽造個案資料情事或其他情節重大之情形。
- (三) 經實地檢查，確有重大缺失。
- (四) 使用未經衛生福利部查驗登記領有許可證之儀器設備。
- (五) 經查有第六點第四款之情形，經主管機關限期改善而未於限期內改善者。

九、 經取消資格之醫療機構，自取消之次日起二個月後，始得檢附第三點文件及改善計畫之實施成果報告，重新申請資格審查。

健康署「執行新生兒聽力篩檢醫療機構」資格審查申請表

壹、申請單位基本資料表

申請醫事機構	全名：				
醫事機構負責人	姓名：				
醫事機構代碼				所屬健保分區別 (如：北區)	
地址					
聯絡人	姓名			電話	
	傳真				

貳、工作人員（請將負責新生兒聽力篩檢所有工作人員資料填於附表，並檢送相關證件之影本）。

姓名	職稱	學歷	身分證字號	工作內容	醫事人員證書字號	本項篩檢受訓時數

工作內容請寫下列代碼：(A：儀器操作；B：篩檢結果系統登入；C：個案追蹤；D：品管)，請於表格內註明。

參、新生兒聽力篩檢儀器資料（請附醫療器材許可證），每台設備皆須衛生福利部核可及填妥以下資料，若表格不夠請自行影印填寫。

許可證編號	廠牌/型號(中英文名稱)

肆、應檢附文件

- 開業執照影本
 儀器通過衛生福利部核可之證明文件
 篩檢人員證明文件

健康署「執行新生兒聽力篩檢醫療機構」異動申請表

壹、異動單位基本資料表

申請醫事機構	全名：		
醫事機構負責人	姓名：	醫事機構代碼	
聯絡人	姓名	電話	
	電子郵件		

貳、工作人員（請將異動之新生兒聽力篩檢工作人員資料填於附表，並檢送相關證件之影本）。

姓名	職稱	學歷	身分證字號	工作內容	醫事人員證書字號	本項篩檢受訓時數

工作內容請寫下列代碼：(A：儀器操作；B：篩檢結果系統登入；C：個案追蹤；D：品管)，請於表格內註明。

參、應檢附文件

- 耳鼻喉科醫師：專科醫師證書影本、執業執照正反影本（如執業場所非申請機構，需另檢附報備支援證明影本）
- 聽力師：聽力師證書影本、執業執照正反影本（如執業場所非申請機構，需另檢附報備支援證明影本）
- 醫事人員：執業執照正反影本（如執業場所非申請機構，需另檢附報備支援證明影本）、受過經健康署認可單位所辦理之相關訓練四小時以上之證明

健康署新生兒聽力篩檢檢查紀錄結果表單

【本檢查「由衛生福利部國民健康署運用菸品健康福利捐補助」】

基本資料										
母親姓名				母親身分證字號						
				母親護照號碼 (外籍人士)						
新生兒出生日期	年	月	日	母親聯絡資訊	電話：()					
	手機：									
新生兒性別	<input type="checkbox"/> 男 <input type="checkbox"/> 女									
現居住地址	鄉鎮市區代碼：□□□□ 縣市 鄉鎮市區 村里 路街 段 巷 弄 號 樓									
新生兒聽力檢查結果										
檢查機構名稱				檢查醫事機構代碼						
第一次檢查日期	年	月	日							
右耳結果	<input type="checkbox"/> 通過 (<40 dBnHL) <input type="checkbox"/> 不通過 (≥40 dBnHL), 須進行第二次篩檢 <input type="checkbox"/> 未篩或拒篩			左耳結果	<input type="checkbox"/> 通過 (<40 dBnHL) <input type="checkbox"/> 不通過 (≥40 dBnHL), 須進行第二次篩檢 <input type="checkbox"/> 未篩或拒篩					
第二次檢查日期	年	月	日							
右耳結果	<input type="checkbox"/> 通過 (<40 dBnHL) <input type="checkbox"/> 不通過 (≥40 dBnHL) <input type="checkbox"/> 未篩或拒篩			左耳結果	<input type="checkbox"/> 通過 (<40 dBnHL) <input type="checkbox"/> 不通過 (≥40 dBnHL) <input type="checkbox"/> 未篩或拒篩					
檢查結果	<input type="checkbox"/> 通過 (<40 dBnHL) <input type="checkbox"/> 不通過 (≥40 dBnHL) <input type="checkbox"/> 不確定：第一次篩檢不通過 (≥40 dBnHL), 未做第二次篩檢 <input type="checkbox"/> 未篩或拒篩									
檢查人員										

備註：

- 一、本紀錄表填寫方式請參照「新生兒聽力篩檢資料電子檔申報格式」。
- 二、本表資料將會作為衛生單位政策評估或個案追蹤健康管理時使用。
- 三、新生兒聽力檢查結果如第一次篩檢左、右耳皆<40 dBnHL (篩檢儀器設定為 35 dBnHL) 為通過免進行第二次篩檢，如左、右耳或其中一耳聽力≥40 dBnHL (篩檢儀器設定為 35 dBnHL) 為不通過，須進行第二次篩檢。
- 四、篩檢疑似異常個案需進行進一步確診，請依健保署全民健保轉診規定填寫全民健康保險院(所)轉診單。

健康署【一歲六個月至二歲】兒童健康檢查紀錄結果表單

就醫日期： 年 月 日

基本資料	姓名		性別	<input type="checkbox"/> 男 <input type="checkbox"/> 女	身分證統一編號	
	出生日期	年 月 日 (年齡 歲 月)			聯絡電話	
	現住地址	縣市 鄉鎮市區 村里 鄰 路街 段 巷 弄 號 樓				
身長/身高	公分 (百分位)	體重	公斤 (百分位)	頭圍	公分 (百分位)	
健康評估及建議處置	<input type="checkbox"/> 無明顯異常 <input type="checkbox"/> 需注意或異常項目 ↳ <input type="checkbox"/> 生長評估： <input type="checkbox"/> 建議定期追蹤 <input type="checkbox"/> 建議轉介，進一步檢查 <input type="checkbox"/> 身體檢查： <input type="checkbox"/> 建議定期追蹤 <input type="checkbox"/> 建議轉介，進一步檢查 <input type="checkbox"/> 發展評估： <input type="checkbox"/> 建議定期追蹤 <input type="checkbox"/> 建議轉介，進一步檢查					
需注意或異常項目	生長評估	<input type="checkbox"/> 身高問題 <input type="checkbox"/> 體重問題 <input type="checkbox"/> 頭圍問題				
	身體檢查	<input type="checkbox"/> 一般檢查： <input type="checkbox"/> 眼睛檢查 <input type="checkbox"/> 對聲音反應 <input type="checkbox"/> 口腔檢查				
	發展異常題項	<input type="checkbox"/> 動作 <input type="checkbox"/> 語言 <input type="checkbox"/> 認知 <input type="checkbox"/> 社會發展 <input type="checkbox"/> 其他				
		家長紀錄事項「發展狀況」異常題項				
		<input type="checkbox"/> A1.能由大人牽手或自扶欄杆上樓嗎？				
		<input type="checkbox"/> A2.會自己爬進椅子坐好嗎？				
		<input type="checkbox"/> A3.會說五個以上有意義的單字了嗎？				
		<input type="checkbox"/> A4.會指出至少三個身體部位嗎？例如：眼睛、嘴巴、手。				
		<input type="checkbox"/> A5.會聽從簡單的口頭指令嗎？例如：「拿去給哥哥」、「去拿鞋鞋」。				
		<input type="checkbox"/> A6.會模仿大人使用家裡的用具或做家事嗎？例如：聽電話、拿梳子梳頭、拿布擦桌子。				
<input type="checkbox"/> A7.會用肢體動作表達嗎？例如：點頭謝謝、揮手再見。						
<input type="checkbox"/> A8.會用手去指有趣的東西，與別人分享嗎？						
<input type="checkbox"/> A9.玩遊戲時會用相似物品取代正確的玩具嗎？例如：拿積木當汽車。						
<input type="checkbox"/> A10.在少許支撐下能蹲下或彎腰撿起地上的東西，然後恢復站的姿勢嗎？						
特殊記載						
健保卡 就醫序號				特約醫事 機構代碼		

備註：本紀錄表填表方式請參照「兒童健康檢查紀錄電子檔申報格式」。本表資料將會作為衛生單位政策評估或個案追蹤健康管理時使用。

附表一之十

健康署第一次兒童衛教指導檢查紀錄結果表單（出生至二個月）

※紅框內之欄位請醫護人員協助家長於衛教指導前先行填寫，以供醫師參考。

【本檢查「由衛生福利部國民健康署運用菸品健康福利捐補助」】

姓名	出生日期	年	月	日	身分證字號
衛教主題	重點	家長評估		醫師指導重點	
		未做到	已做到		
1. 嬰兒哺餵	餵食狀況	<input type="checkbox"/>	<input type="checkbox"/>	觀察寶寶一天尿褲變濕五至八次來確定寶寶有吃飽。	
		<input type="checkbox"/>	<input type="checkbox"/>	餵奶問題之原因與處理，尤其是母乳哺餵問題。	
		<input type="checkbox"/>	<input type="checkbox"/>	寶寶餵食後一小時內，應注意溢吐奶狀況。	
2. 口腔清潔	口腔清潔	<input type="checkbox"/>	<input type="checkbox"/>	使用紗布清潔口腔（包含舌頭）。	
3. 嬰兒延長性黃疸	黃疸狀況	<input type="checkbox"/>	<input type="checkbox"/>	以嬰兒大便卡觀察比對寶寶大便顏色。	
		<input type="checkbox"/>	<input type="checkbox"/>	寶寶出生後三十天仍有黃疸或大便顏色不正常，要帶回院所檢驗。	
4. 預防事故傷害及嬰兒猝死	寶寶睡姿	<input type="checkbox"/>	<input type="checkbox"/>	每次睡眠都應仰睡，可考慮在睡眠時使用奶嘴。	
	睡眠環境	<input type="checkbox"/>	<input type="checkbox"/>	睡眠地方（床鋪）表面須堅實。	
		<input type="checkbox"/>	<input type="checkbox"/>	與嬰兒同室但避免同床（含沙發或墊子）。	
		<input type="checkbox"/>	<input type="checkbox"/>	嬰兒床避免有鬆軟物件或防撞護墊（床圍）。	
		<input type="checkbox"/>	<input type="checkbox"/>	一歲以下禁止使用枕頭（即使中間有凹/洞設計的也不行）	
	家人行為	<input type="checkbox"/>	<input type="checkbox"/>	若使用拉起式嬰兒床欄，應注意欄杆墜落、造成寶寶夾傷或窒息，且床欄杆間距不可以超過六公分。	
		<input type="checkbox"/>	<input type="checkbox"/>	保持無菸環境，避免寶寶受二手菸、三手菸的危害。	
	嬰兒搖晃症	<input type="checkbox"/>	<input type="checkbox"/>	照顧寶寶時避免服用會影響清醒能力的藥物或酒精性飲料。	
		<input type="checkbox"/>	<input type="checkbox"/>	寶寶哭泣是和大人的溝通方式，需要家長耐心安撫，不可以劇烈搖晃、旋轉或將寶寶重摔床上；如果照顧者情緒無法控制，請向親友或專業人士尋求協助。	
	安全照顧行為	<input type="checkbox"/>	<input type="checkbox"/>	寶寶身上或身邊勿有任何懸線，如懸掛奶嘴、項鍊、平安符、窗簾繩或玩具吊繩。	
<input type="checkbox"/>		<input type="checkbox"/>	不要抱著寶寶泡牛奶或拿著熱飲。		
<input type="checkbox"/>		<input type="checkbox"/>	準備寶寶洗澡水，先放冷水再放熱水。		
寶寶外出	<input type="checkbox"/>	<input type="checkbox"/>	乘車應使用嬰兒用後向式安全座椅，置於汽車後座且面向後方。		
	<input type="checkbox"/>	<input type="checkbox"/>	避免使用機車或自行車搭載寶寶。		
※返家後若有育兒需求諮詢，請多加運用孕產婦關懷專線 0800-870870					
醫療院所名稱及代碼	衛教指導對象與寶寶關係			醫師簽章	
				指導日期	年 月 日

備註：一、本衛教指導內容由健康署及臺灣兒科醫學會共同研擬。

二、本次衛教指導之建議年齡為一個月大，可搭配第一次兒童預防保健（補助時程為零至二個月大）執行，並請參閱兒童健康手冊內容予以衛教。

三、本表資料將會作為衛生單位政策評估或個案追蹤健康管理時使用。

健康署第二次兒童衛教指導檢查紀錄結果表單（二個月至四個月）

※紅框內之欄位請醫護人員協助家長於衛教指導前先行填寫，以供醫師參考。

【本檢查「由衛生福利部國民健康署運用菸品健康福利捐補助」】

姓名		出生日期	年	月	日	身分證字號	
衛教主題	重點	家長評估		醫師指導重點			
		未做到	已做到				
1. 嬰兒哺餵	餵食狀況	<input type="checkbox"/>	<input type="checkbox"/>	純母乳哺育至六個月為佳，可持續哺育母乳至二歲。			
		<input type="checkbox"/>	<input type="checkbox"/>	奶量與餵食頻率，須依寶寶需求餵食。			
		<input type="checkbox"/>	<input type="checkbox"/>	不要讓寶寶含奶瓶睡覺。			
2. 口腔清潔	口腔清潔	<input type="checkbox"/>	<input type="checkbox"/>	使用紗布清潔口腔（包含舌頭）。			
3. 預防事故傷害及嬰兒猝死	寶寶睡姿	<input type="checkbox"/>	<input type="checkbox"/>	每次睡眠都應仰睡，可考慮在睡眠時使用奶嘴。			
	睡眠環境	<input type="checkbox"/>	<input type="checkbox"/>	一歲以下禁止使用枕頭(即使中間有凹/洞設計的也不行)			
		<input type="checkbox"/>	<input type="checkbox"/>	睡眠地方(床鋪)表面須堅實。			
		<input type="checkbox"/>	<input type="checkbox"/>	與嬰兒同室但避免同床(含沙發或墊子)。			
		<input type="checkbox"/>	<input type="checkbox"/>	嬰兒床避免有鬆軟物件或防撞護墊(床圍)。			
	安全照顧行為	<input type="checkbox"/>	<input type="checkbox"/>	若使用拉起式嬰兒床欄，應注意欄杆墜落、造成寶寶夾傷或窒息，且床欄杆間距不可以超過六公分。			
		<input type="checkbox"/>	<input type="checkbox"/>	寶寶身上或身邊勿有任何懸線，如懸掛奶嘴、項鍊、平安符、窗簾繩或玩具吊繩。			
寶寶外出	<input type="checkbox"/>	<input type="checkbox"/>	避免會劇烈搖晃孩童頭頸之動作或遊戲。				
	<input type="checkbox"/>	<input type="checkbox"/>	乘車應使用嬰兒用後向式安全座椅，置於汽車後座且面向後方。				
4. 親子共讀	親子共讀	<input type="checkbox"/>	<input type="checkbox"/>	避免使用機車或自行車搭載寶寶。			
親子共讀很重要，請儘早開始陪寶寶一起看書、講故事。							
※返家後若有育兒需求諮詢，請多加運用孕產婦關懷專線 0800-870870							
醫療院所名稱及代碼		衛教指導對象與寶寶關係			醫師簽章		
					指導日期 年 月 日		

備註：一、本衛教指導內容由健康署及臺灣兒科醫學會共同研擬。

二、本次衛教指導之建議年齡為二至三個月大，可搭配第二次兒童預防保健（補助時程為二至四個月大）執行，並請參閱兒童健康手冊內容予以衛教。

三、本表資料將會作為衛生單位政策評估或個案追蹤健康管理時使用。

健康署第三次兒童衛教指導檢查紀錄結果表單（四個月至十個月）

※紅框內之欄位請醫護人員協助家長於衛教指導前先行填寫，以供醫師參考。

【本檢查「由衛生福利部國民健康署運用菸品健康福利捐補助」】

姓名	出生日期	年	月	日	身分證字號
衛教主題	重點	家長評估		醫師指導重點	
		未做到	已做到		
1. 嬰兒哺餵	餵食狀況	<input type="checkbox"/>	<input type="checkbox"/>	純母乳哺育至六個月為佳，可持續哺育母乳至二歲。	
	副食品	<input type="checkbox"/>	<input type="checkbox"/>	副食品於六個月後即需添加，於四至六個月提早添加需經醫師專業評估。	
	進食習慣	<input type="checkbox"/>	<input type="checkbox"/>	以新鮮、天然的食品為主，避免含糖飲料。	
		<input type="checkbox"/>	<input type="checkbox"/>	不要將大人嚼過的食物餵食寶寶。	
	<input type="checkbox"/>	<input type="checkbox"/>	不要讓寶寶含奶瓶睡覺。		
2. 口腔清潔照護	口腔清潔	<input type="checkbox"/>	<input type="checkbox"/>	開始長乳牙了，餐後及睡前使用紗布沾含氟牙膏（僅需米粒大小），幫寶寶潔牙。	
		<input type="checkbox"/>	<input type="checkbox"/>	長乳牙後，每半年定期看牙醫及牙齒塗氟。	
3. 預防事故傷害及嬰兒猝死	安全照顧行為	<input type="checkbox"/>	<input type="checkbox"/>	充分了解使用學步車的危險性，且應避免使用。	
		<input type="checkbox"/>	<input type="checkbox"/>	家具尖銳角或桌角使用防撞套來保護。	
		<input type="checkbox"/>	<input type="checkbox"/>	家中餐桌或茶几上不要鋪桌巾。	
		<input type="checkbox"/>	<input type="checkbox"/>	不要抱著寶寶泡牛奶或拿著熱飲。	
		<input type="checkbox"/>	<input type="checkbox"/>	將細小東西、藥品或其他危險物品，放在寶寶無法拿到的地方。	
		<input type="checkbox"/>	<input type="checkbox"/>	避免餵食堅硬固體食物，以防吸入哽塞窒息。	
	<input type="checkbox"/>	<input type="checkbox"/>	避免劇烈搖晃孩童頭頸之動作或遊戲。		
	寶寶外出	<input type="checkbox"/>	<input type="checkbox"/>	乘車應使用嬰兒用後向式安全座椅，置於汽車後座且面向後方。	
<input type="checkbox"/>		<input type="checkbox"/>	避免使用機車或自行車搭載寶寶。		
※返家後若有育兒需求諮詢，請多加運用孕產婦關懷專線 0800-870870					
醫療院所名稱及代碼	衛教指導對象與寶寶關係			醫師簽章	
				指導日期	年 月 日

備註：一、本衛教指導內容由健康署及臺灣兒科醫學會共同研擬。

二、本次衛教指導之建議年齡為四至六個月大，可搭配第三次兒童預防保健（補助時程為四至十個月大）執行，並請參閱兒童健康手冊內容予以衛教。

三、本表資料將會作為衛生單位政策評估或個案追蹤健康管理時使用。

健康署第四次兒童衛教指導檢查紀錄結果表單（十個月至一歲六個月）

※紅框內之欄位請醫護人員協助家長於衛教指導前先行填寫，以供醫師參考。

【本檢查「由衛生福利部國民健康署運用菸品健康福利捐補助」】

姓名	出生日期	年	月	日	身分證字號
衛教主題	重點	家長評估		醫師指導重點	
		未做到	已做到		
1. 幼兒哺餵	副食品	<input type="checkbox"/>	<input type="checkbox"/>	可持續哺育母乳至二歲；六個月後務必添加副食品。	
		<input type="checkbox"/>	<input type="checkbox"/>	均衡食用六大類食物，補充鐵質可適量食用紅色肉類、蛋黃及深色蔬菜；補充碘營養素，可食用含碘豐富的食物，例如：海魚、無調味海苔片、海帶、紫菜等海藻類食物等。	
	餵食習慣	<input type="checkbox"/>	<input type="checkbox"/>	讓幼兒少量多嘗試各類食物並多變換烹煮方式。	
<input type="checkbox"/>		<input type="checkbox"/>	一歲開始讓幼兒使用學習杯及湯匙，並逐漸減少奶瓶餵奶次數以準備戒斷奶瓶。		
<input type="checkbox"/>		<input type="checkbox"/>	餵食時應讓幼兒坐穩，避免追逐餵食。		
2. 口腔與視力保健	口腔清潔	<input type="checkbox"/>	<input type="checkbox"/>	餐後及睡前使用牙線（棒）潔牙及含氟牙膏。	
		<input type="checkbox"/>	<input type="checkbox"/>	每半年定期看牙醫及牙齒塗氟。	
	視力保健	<input type="checkbox"/>	<input type="checkbox"/>	建議未滿二歲幼兒不看螢幕，有視覺異常症狀應看眼科醫師。	
3. 預防事故傷害	安全照顧行為	<input type="checkbox"/>	<input type="checkbox"/>	與幼兒同室但避免同床（含沙發或墊子），且幼兒床避免有鬆軟物件或防撞護墊。	
		<input type="checkbox"/>	<input type="checkbox"/>	避免玩具脫落之附件吸入，或口中含著食物奔跑、嬉戲。	
		<input type="checkbox"/>	<input type="checkbox"/>	不讓幼兒玩塑膠袋或爬入密閉箱櫃，易造成窒息。	
		<input type="checkbox"/>	<input type="checkbox"/>	避免幼兒發生墜樓的意外，窗戶、陽台旁不可放置可供孩童攀爬的家具、花盆或其他雜物。	
		<input type="checkbox"/>	<input type="checkbox"/>	不可讓幼兒獨處或託付給未成年者照顧。	
	幼兒外出	<input type="checkbox"/>	<input type="checkbox"/>	幼兒活動範圍要遠離車道。	
<input type="checkbox"/>		<input type="checkbox"/>	乘車應使用嬰兒用後向式安全座椅，置於汽車後座且面向後方。		
<input type="checkbox"/>		<input type="checkbox"/>	避免使用機車或自行車搭載寶寶。		
※返家後若有育兒需求諮詢，請多加運用孕產婦關懷專線 0800-870870					
醫療院所名稱及代碼	衛教指導對象與寶寶關係			醫師簽章	
				指導日期	年 月 日

備註：一、本衛教指導內容由健康署及臺灣兒科醫學會共同研擬。

二、本次衛教指導之建議年齡為十個月至一歲半大，可搭配第四次兒童預防保健執行，並請參閱兒童健康手冊內容予以衛教。

三、本表資料將會作為衛生單位政策評估或個案追蹤健康管理時使用。

健康署第五次兒童衛教指導檢查紀錄結果表單（一歲六個月至二歲）

※紅框內之欄位請醫護人員協助家長於衛教指導前先行填寫，以供醫師參考。

【本檢查「由衛生福利部國民健康署運用菸品健康福利捐補助」】

姓名	出生日期		年	月	日	身分證字號
衛教主題	重點	家長評估		醫師指導重點		
		未做到	已做到			
1. 幼兒飲食	飲食習慣	<input type="checkbox"/>	<input type="checkbox"/>	避免喝含糖飲料，不喝含咖啡因飲料（如：紅茶），多喝白開水。		
		<input type="checkbox"/>	<input type="checkbox"/>	選擇新鮮、當季的天然食物，烹煮方式以蒸、燉、煮取代煎、炸。		
		<input type="checkbox"/>	<input type="checkbox"/>	讓幼兒使用學習杯及湯匙，並戒斷奶瓶餵奶；但持續乳類食品之供應。		
		<input type="checkbox"/>	<input type="checkbox"/>	用餐應固定地點，讓幼兒坐高腳椅，並與家人一起用餐。		
2. 口腔與視力保健	口腔清潔	<input type="checkbox"/>	<input type="checkbox"/>	餐後及睡前使用牙線（棒）及牙刷沾含氟牙膏潔牙。		
	視力保健	<input type="checkbox"/>	<input type="checkbox"/>	每半年定期看診牙醫及牙齒塗氟。		
3. 預防事故傷害	安全照顧行為	<input type="checkbox"/>	<input type="checkbox"/>	建議未滿二歲幼兒不看螢幕，二歲以上兒童每天看螢幕不要超過一小時。有視覺異常症狀應看眼科醫師。		
		<input type="checkbox"/>	<input type="checkbox"/>	浴室或浴盆內要設置防滑設備。		
		<input type="checkbox"/>	<input type="checkbox"/>	將瓦斯熱水器安裝於戶外通風處，並隨時保持室內空氣流通。		
		<input type="checkbox"/>	<input type="checkbox"/>	隨時清空儲水容器，避免幼兒不慎栽入。		
		<input type="checkbox"/>	<input type="checkbox"/>	避免幼兒單獨進入浴室廚房。		
		<input type="checkbox"/>	<input type="checkbox"/>	藥品、清潔劑、殺蟲劑、刀剪或其他危險物品，置於高處或鎖在櫥櫃、抽屜內。		
	幼兒外出	<input type="checkbox"/>	<input type="checkbox"/>	避免幼兒發生墜樓的意外，窗戶、陽台旁不可放置可供孩童攀爬的家具、花盆或其他雜物。		
		<input type="checkbox"/>	<input type="checkbox"/>	避免會劇烈搖晃孩童頭頸之動作或遊戲。		
		<input type="checkbox"/>	<input type="checkbox"/>	開車前先安置幼兒上車，行車時按下兒童安全鎖，停車後由成人協助幼兒下車。		
		<input type="checkbox"/>	<input type="checkbox"/>	乘車應使用嬰兒用後向式安全座椅，置於汽車後座且面向後方。		
		<input type="checkbox"/>	<input type="checkbox"/>	避免使用機車或自行車搭載寶寶。		
		<input type="checkbox"/>	<input type="checkbox"/>	倒車時留意車外幼兒行蹤。		
		<input type="checkbox"/>	<input type="checkbox"/>	不可將幼兒單獨留在車內。		
		<input type="checkbox"/>	<input type="checkbox"/>	不讓幼兒離開視線範圍，並禁止讓幼兒獨自留在儲水容器邊、池塘邊、河邊、游泳池及游泳池邊或海邊。		
※返家後若有育兒需求諮詢，請多加運用孕產婦關懷專線 0800-870870						
醫療院所名稱及代碼	衛教指導對象與寶寶關係			醫師簽章		
				指導日期 年 月 日		

備註：一、本衛教指導內容由健康署及臺灣兒科醫學會共同研擬。

二、本次衛教指導之建議年齡為一歲半至二歲大，可搭配第五次兒童預防保健執行，並請參閱兒童健康手冊內容予以衛教。

三、本表資料將會作為衛生單位政策評估或個案追蹤健康管理時使用。

健康署第六次兒童衛教指導檢查紀錄結果表單（二歲至三歲）

※紅框內之欄位請醫護人員協助家長於衛教指導前先行填寫，以供醫師參考。

【本檢查「由衛生福利部國民健康署運用菸品健康福利捐補助」】

姓 名		出生日期	年	月	日	身分證字號		
衛教主題	重點	家長評估		醫師指導重點				
		未做到	已做到					
1. 幼兒飲食	飲食習慣	<input type="checkbox"/>	<input type="checkbox"/>	避免以食物作為幼兒行為表現的獎勵品。				
		<input type="checkbox"/>	<input type="checkbox"/>	餐前二小時內不宜提供點心。				
		<input type="checkbox"/>	<input type="checkbox"/>	規定合理用餐時間（一般為三十分鐘）。				
	用餐環境	<input type="checkbox"/>	<input type="checkbox"/>	用餐應固定地點，讓幼兒坐高腳椅，並與家人一起用餐。				
		<input type="checkbox"/>	<input type="checkbox"/>	用餐時不要看電視、平板及手機等 3C 用品並固定在餐桌上用餐。				
		<input type="checkbox"/>	<input type="checkbox"/>	維持進餐愉悅氣氛，讓幼兒參與餐桌談話。				
2. 口腔與視力保健	口腔清潔	<input type="checkbox"/>	<input type="checkbox"/>	餐後及睡前使用含氟牙膏，幫幼兒潔牙，二顆牙齒的臨接面，需使用牙線（棒）清潔。				
		<input type="checkbox"/>	<input type="checkbox"/>	每半年定期看診牙醫及牙齒塗氟。				
	視力保健	<input type="checkbox"/>	<input type="checkbox"/>	用眼三十分鐘，休息十分鐘，並避免長時間近距離用眼。二歲以上每日看螢幕不要超過一小時，有視覺異常症狀應看眼科醫師。				
3. 預防事故傷害	安全照顧行為	<input type="checkbox"/>	<input type="checkbox"/>	藥品、清潔劑、殺蟲劑或其他危險物品，置於高處或鎖在櫥櫃、抽屜內。				
		<input type="checkbox"/>	<input type="checkbox"/>	電器用品應放置平穩不易傾倒，其電線收藏在幼兒無法碰觸或拉動之處。				
		<input type="checkbox"/>	<input type="checkbox"/>	避免幼兒夾傷，摺疊桌放置在幼兒無法接觸到的地方。				
	幼兒外出	<input type="checkbox"/>	<input type="checkbox"/>	教導幼兒穿越馬路「停看聽」的正確交通行為，且在過馬路時仍應牽住幼兒的手腕。				
		<input type="checkbox"/>	<input type="checkbox"/>	避免使用機車或自行車搭載寶寶。				
		<input type="checkbox"/>	<input type="checkbox"/>	務必使用汽車安全座椅，並予以束縛或定位於後座。				
※返家後若有育兒需求諮詢，請多加運用孕產婦關懷專線 0800-870870								
醫療院所名稱及代碼		衛教指導對象與寶寶關係			醫師簽章			
					指導日期			年 月 日

備註：一、本衛教指導內容由健康署及臺灣兒科醫學會共同研擬。

二、本次衛教指導之建議年齡為二至三歲，可搭配第六次兒童預防保健執行，並請參閱兒童健康手冊內容予以衛教。

三、本表資料將會作為衛生單位政策評估或個案追蹤健康管理時使用。

健康署第七次兒童衛教指導檢查紀錄結果表單（三歲至未滿七歲）

※紅框內之欄位請醫護人員協助家長於衛教指導前先行填寫，以供醫師參考。

【本檢查「由衛生福利部國民健康署運用菸品健康福利捐補助」】

姓 名		出生日期	年	月	日	身分證字號	
衛教主題	重點	家長評估		醫師指導重點			
		未做到	已做到				
1. 兒童習慣養成	飲食習慣	<input type="checkbox"/>	<input type="checkbox"/>	避免喝含糖飲料。選擇營養食物，避免高油、高糖、高鹽及重口味的食物或零食。			
		<input type="checkbox"/>	<input type="checkbox"/>	攝取均衡飲食，著重多樣性蔬菜水果。避免給予兒童零食，且家中不要存放過多零食。			
	用餐環境	<input type="checkbox"/>	<input type="checkbox"/>	用餐時應讓幼兒坐穩，避免邊玩邊吃。			
		<input type="checkbox"/>	<input type="checkbox"/>	用餐應固定地點，讓兒童坐高腳椅，並與家人一起用餐。			
		<input type="checkbox"/>	<input type="checkbox"/>	避免在兒童房放置電視，除兒童易受電視食品廣告影響外，長期久坐會有肥胖風險。			
2. 口腔與視力保健	口腔清潔	<input type="checkbox"/>	<input type="checkbox"/>	餐後及睡前使用含氟牙膏，幫幼兒潔牙，二顆牙齒的鄰接面，需使用牙線（棒）清潔。			
		<input type="checkbox"/>	<input type="checkbox"/>	每半年定期看診牙醫及牙齒塗氟。			
	視力保健	<input type="checkbox"/>	<input type="checkbox"/>	二歲以上兒童每天看螢幕不要超過一小時。			
		<input type="checkbox"/>	<input type="checkbox"/>	用眼三十分鐘，休息十分鐘，且避免長時間近距離用眼。			
3. 預防事故傷害	安全照顧行為	<input type="checkbox"/>	<input type="checkbox"/>	不可讓兒童獨處或託付給未成年者照顧。			
		<input type="checkbox"/>	<input type="checkbox"/>	避免兒童接觸打火機或家中火源。			
		<input type="checkbox"/>	<input type="checkbox"/>	刀剪或其他危險物品，應置於高處或鎖在櫥櫃、抽屜內。			
	幼兒外出	<input type="checkbox"/>	<input type="checkbox"/>	避免幼兒發生墜樓的意外，窗戶、陽台旁不可放置可供孩童攀爬的家具、花盆或其他雜物。			
		<input type="checkbox"/>	<input type="checkbox"/>	使用符合身高體重之兒童安全座椅，固定於後座。			
		<input type="checkbox"/>	<input type="checkbox"/>	禁止讓兒童獨自留在車內、儲水容器邊、池塘邊、河邊、游泳池及游泳池邊、海邊。			
※返家後若有育兒需求諮詢，請多加運用孕產婦關懷專線 0800-870870							
醫療院所名稱及代碼		衛教指導對象與寶寶關係				醫師簽章	
						指導日期 年 月 日	

備註：一、本衛教指導內容由健康署及臺灣兒科醫學會共同研擬。

二、本次衛教指導之建議年齡為三至四歲，可搭配第七次兒童預防保健（補助時程為三至未滿七歲）執行，並請參閱兒童健康手冊內容予以衛教。

三、本表資料將會作為衛生單位政策評估或個案追蹤健康管理時使用。

健康署新生兒聽力篩檢紀錄結果表單資料電子檔申報格式

電子檔輸入格式注意事項：

1. 申報檢查結果資料或確診追蹤資料電子檔，其檔案內容必須按下列格式輸入醫療機構聯絡資料，俾利回復資料檢核結果。
2. 格式欄位 V 為必填、△為非必填。
3. 英數文字請使用英數半型字元輸入，請勿使用全型數字字元（如：1 2 3 4 5 6 7 8 9 0）。

序號	欄位名稱	屬性	長度	必填	備註
1	母親身分證號碼	文字	10	V	國民身分證或統一編號
2	母親姓名	文字	10	V	
3	新生兒胎次	文字	10	V	0-單胎、1-多胎(A)、2-多胎(B)、3-多胎(C)、4-多胎(D)、5-多胎(E)、6-多胎(F)
4	第一次篩檢日期	文字	8	V	YYYYMMDD
5	第一次篩檢右耳結果	文字	1	V	1.通過：聽力 < 40 dBnHL 2.不通過：聽力 ≥ 40 dBnHL，須進行第 2 次篩檢
6	第一次篩檢左耳結果	文字	1	V	1.通過：聽力 < 40 dBnHL 2.不通過：聽力 ≥ 40 dBnHL，須進行第 2 次篩檢
7	第二次篩檢日期	文字	8	V	YYYYMMDD
8	第二次篩檢右耳結果	文字	1	V	1.通過：聽力 < 40 dBnHL 2.不通過：聽力 ≥ 40 dBnHL，須進行轉介
9	第二次篩檢左耳結果	文字	1	V	1.通過：聽力 < 40 dBnHL 2.不通過：聽力 ≥ 40 dBnHL，須進行轉介
10	篩檢結果	文字	1	V	1.通過：聽力 < 40 dBnHL 2.不通過：聽力 ≥ 40 dBnHL，第 2 次篩檢聽力 ≥ 40 dBnHL 須進行轉介 3.不確定：第 1 次篩檢不通過，未做第 2 次篩檢
11	醫療機構代碼	文字	10	V	
12	轉介醫療機構代碼	文字	10	V	
13	第一次健保卡類別	文字	10	V	1:依附母親 2:依附父親 3:新生兒健保卡 4:無健保卡

14	第二次健保卡類別	文字	10	V	1:依附母親 2:依附父親 3:新生兒健保卡 4:無健保卡
15	第一次證號	文字	10	V	
16	第二次證號	文字	10	V	
17	第一次執行聽力篩檢醫事人員身分類別	文字	10	V	1:耳鼻喉科醫師 2:聽力師 3:其他醫事人員
18	第二次執行聽力篩檢醫事人員身分類別	文字	10	V	1:耳鼻喉科醫師 2:聽力師 3:其他醫事人員
19	第一次執行聽力篩檢醫事人員證號	文字	10	V	
20	第二次執行聽力篩檢醫事人員證號	文字	10	V	

備註：新生兒聽力檢查結果如左、右耳皆 <40 dBnHL（篩檢儀器設定為 35 dBnHL）為通過免進行第2次篩檢，如左、右耳或其中一耳聽力 ≥ 40 dBnHL（篩檢儀器設定為 35 dBnHL）為不通過，須進行第2次篩檢。

健康署兒童健康檢查紀錄結果表單電子檔申報格式

(每筆長度：212 BYTES)

項次	資料名稱	格式	資料說明
1	資料格式	X (1)	1：1歲6個月至2歲兒童健康檢查紀錄； 2：3至未滿7歲兒童健康檢查紀錄。
2	就醫日期	9 (7)	前3碼為民國年(右靠不足補0)，中2碼為月份，後2碼為日數(如：0980630表示98年6月30日)，以實際就醫日期填寫。
3	性別	X (1)	1：男；2：女。 性別檢查原則，請參考備註一。
4	身分證統一編號	X (10)	國民身分證統一編號，或外籍居留證號碼(如無居留證號碼請填護照號碼)，左靠不足補空白。身分證統一編號檢查原則，請參考備註二。
5	出生日期	X (7)	前3碼為民國年(右靠不足補0)，中2碼為月份，後2碼為日數。
6	現住地鄉鎮市區	X (4)	鄉鎮市區代碼4碼，非郵遞區號(請參考最新版鄉鎮市區代碼對照表)
7	身長/身高	9 (5) v9	單位：公分，取至小數點下1位，第2位四捨五入，4位整數，1位小數右靠，小數點不需表示，右靠不足補0。
8	體重	9 (4) v9	單位：公斤，取至小數點下1位，第2位四捨五入，3位整數，1位小數右靠，小數點不需表示，右靠不足補0。
9	頭圍	9 (4) v9	單位：公分，取至小數點下1位，第2位四捨五入，3位整數，1位小數右靠，小數點不需表示，右靠不足補0。【1歲6個月至2歲兒童測量】
10	健康評估	X (1)	1：無明顯異常。 2：需注意或異常項目。 請參見備註三。
11	需注意或異常項目-生長評估	X (1)	0：無；1：有。 請參見備註四。
12	建議處置-生長評估	X (1)	0：無。 1：建議定期追蹤。 2：建議轉介，進一步檢查。 請參見備註四。
13	需注意或異常項目-身體檢查	X (1)	0：無；1：有。 請參見備註四。

14	建議處置-身體檢查	X (1)	0：無。 1：建議定期追蹤。 2：建議轉介，進一步檢查。 請參見備註四。
15	需注意或異常項目-發展評估	X (1)	0：無；1：有。請參見備註四。
16	建議處置-發展評估	X (1)	0：無。 1：建議定期追蹤。 2：建議轉介，進一步檢查。 請參見備註四。
17	生長評估需注意或異常項目-身高問題	X (1)	0：無；1：有。
18	生長評估需注意或異常項目-體重問題	X (1)	0：無；1：有。
19	生長評估需注意或異常項目-頭圍問題	X (1)	0：無；1：有。【限1歲6個月至2歲兒童】
20	身體檢查需注意或異常項目-一般檢查	X (1)	0：無；1：有。請參見備註五。
21	一般檢查需注意或異常項目-頭	X (1)	0：無；1：有。
22	一般檢查需注意或異常項目-皮膚	X (1)	0：無；1：有。
23	一般檢查需注意或異常項目-耳朵	X (1)	0：無；1：有。
24	一般檢查需注意或異常項目-口	X (1)	0：無；1：有。
25	一般檢查需注意或異常項目-咽	X (1)	0：無；1：有。
26	一般檢查需注意或異常項目-頸	X (1)	0：無；1：有。
27	一般檢查需注意或異常項目-胸	X (1)	0：無；1：有。
28	一般檢查需注意或異常項目-心音	X (1)	0：無；1：有。
29	一般檢查需注意或異常項目-腹	X (1)	0：無；1：有。
30	一般檢查需注意或異常項目-四肢	X (1)	0：無；1：有。
31	一般檢查需注意或異常項目-外生殖器	X (1)	0：無；1：有。
32	一般檢查需注意或異常項目-神經肌肉發展	X (1)	0：無；1：有。
33	一般檢查需注意或異常項目-其他	X (1)	0：無；1：有。
34	身體檢查需注意或異常項目-眼睛檢查	X (1)	0：無；1：有。
35	身體檢查需注意或異常項目-對聲音反應	X (1)	0：無；1：有。
36	身體檢查需注意或異常項目-口腔檢查	X (1)	0：無；1：有。
37	【1歲6個月至2歲兒童】 發展狀況需注意或異常項目-動作	X (1)	0：無；1：有。請參見備註六。
38	發展異常題項 (題項 A1)	X (1)	0：無；1：有。【1歲6個月至2歲兒童測量】
39	發展異常題項 (題項 A2)	X (1)	0：無；1：有。【1歲6個月至2歲兒童測量】
40	發展異常題項 (題項 A10)	X (1)	0：無；1：有。【1歲6個月至2歲兒童測量】
41	【1歲6個月至2歲兒童】 發展狀況需注意或異常項目-語言	X (1)	0：無；1：有。請參見備註六。

42	發展異常題項 (題項 A3)	X (1)	0: 無; 1: 有。【1 歲 6 個月至 2 歲兒童測量】
43	發展異常題項 (題項 A4)	X (1)	0: 無; 1: 有。【1 歲 6 個月至 2 歲兒童測量】
44	發展異常題項 (題項 A5)	X (1)	0: 無; 1: 有。【1 歲 6 個月至 2 歲兒童測量】
45	發展異常題項 (題項 A7)	X (1)	0: 無; 1: 有。【1 歲 6 個月至 2 歲兒童測量】
46	【1 歲 6 個月至 2 歲兒童】 發展狀況需注意或異常項目- 認知	X (1)	0: 無; 1: 有。請參見備註六。
47	發展異常題項 (題項 A4)	X (1)	0: 無; 1: 有。【1 歲 6 個月至 2 歲兒童測量】
48	發展異常題項 (題項 A9)	X (1)	0: 無; 1: 有。【1 歲 6 個月至 2 歲兒童測量】
49	【1 歲 6 個月至 2 歲兒童】 發展狀況需注意或異常項目- 社會發展	X (1)	0: 無; 1: 有。請參見備註六。
50	發展異常題項 (題項 A6)	X (1)	0: 無; 1: 有。【1 歲 6 個月至 2 歲兒童測量】
51	發展異常題項 (題項 A8)	X (1)	0: 無; 1: 有。【1 歲 6 個月至 2 歲兒童測量】
52	【1 歲 6 個月至 2 歲兒童】 發展狀況需注意或異常項目- 其他	X (1)	0: 無; 1: 有。
53	【3 至未滿 7 歲之 3 至 4 歲兒童】 發展狀況需注意或異常項目- 動作	X (1)	0: 無; 1: 有。請參見備註六。
54	發展異常題項 (題項 B1)	X (1)	0: 無; 1: 有【3 至未滿 7 歲之 3 至 4 歲兒童測量】
55	發展異常題項 (題項 B2)	X (1)	0: 無; 1: 有【3 至未滿 7 歲之 3 至 4 歲兒童測量】
56	發展異常題項 (題項 B4)	X (1)	0: 無; 1: 有【3 至未滿 7 歲之 3 至 4 歲兒童測量】
57	發展異常題項 (題項 B6)	X (1)	0: 無; 1: 有【3 至未滿 7 歲之 3 至 4 歲兒童測量】
58	【3 至未滿 7 歲之 3 至 4 歲兒童】 發展狀況需注意或異常項目- 語言	X (1)	0: 無; 1: 有。請參見備註六。
59	發展異常題項 (題項 B7)	X (1)	0: 無; 1: 有【3 至未滿 7 歲之 3 至 4 歲兒童測量】
60	發展異常題項 (題項 B9)	X (1)	0: 無; 1: 有【3 至未滿 7 歲之 3 至 4 歲兒童測量】
61	發展異常題項 (題項 B10)	X (1)	0: 無; 1: 有【3 至未滿 7 歲之 3 至 4 歲兒童測量】
62	【3 至未滿 7 歲之 3 至 4 歲兒童】 發展狀況需注意或異常項目- 認知	X (1)	0: 無; 1: 有。請參見備註六。
63	發展異常題項 (題項 B8)	X (1)	0: 無; 1: 有【3 至未滿 7 歲之 3 至 4 歲兒童測量】
64	【3 至未滿 7 歲之 3 至 4 歲兒童】 發展狀況需注意或異常項目- 社會發展	X (1)	0: 無; 1: 有。請參見備註六。

65	發展異常題項 (題項 B3)	X (1)	0：無；1：有【3至未滿7歲之3至4歲兒童測量】
66	發展異常題項 (題項 B5)	X (1)	0：無；1：有【3至未滿7歲之3至4歲兒童測量】
67	【3至未滿7歲之3至4歲兒童】 發展狀況需注意或異常項目-其他	X (1)	0：無；1：有。請參見備註六。
68	【3至未滿7歲之4至7歲兒童】 發展狀況需注意或異常項目-動作	X (1)	0：無；1：有。請參見備註六。
69	發展異常題項 (題項 C1)	X (1)	0：無；1：有【3至未滿7歲之4至7歲兒童測量】
70	發展異常題項 (題項 C2)	X (1)	0：無；1：有【3至未滿7歲之4至7歲兒童測量】
71	發展異常題項 (題項 C3)	X (1)	0：無；1：有【3至未滿7歲之4至7歲兒童測量】
72	發展異常題項 (題項 C5)	X (1)	0：無；1：有【3至未滿7歲之4至7歲兒童測量】
73	發展異常題項 (題項 C7)	X (1)	0：無；1：有【3至未滿7歲之4至7歲兒童測量】
74	【3至未滿7歲之4至7歲兒童】 發展狀況需注意或異常項目-語言	X (1)	0：無；1：有。請參見備註六。
75	發展異常題項 (題項 C6)	X (1)	0：無；1：有【3至未滿7歲之4至7歲兒童測量】
76	發展異常題項 (題項 C7)	X (1)	0：無；1：有【3至未滿7歲之4至7歲兒童測量】
77	【3至未滿7歲之4至7歲兒童】 發展狀況需注意或異常項目-認知	X (1)	0：無；1：有。請參見備註六。
78	發展異常題項 (題項 C7)	X (1)	0：無；1：有【3至未滿7歲之4至7歲兒童測量】
79	發展異常題項 (題項 C8)	X (1)	0：無；1：有【3至未滿7歲之4至7歲兒童測量】
80	【3至未滿7歲之4至7歲兒童】 發展狀況需注意或異常項目-社會發展	X (1)	0：無；1：有。請參見備註六。
81	發展異常題項 (題項 C4)	X (1)	0：無；1：有【3至未滿7歲之4至7歲兒童測量】
82	【3至未滿7歲之4至7歲兒童】 發展狀況需注意或異常項目-其他	X (1)	0：無；1：有。請參見備註六。
83	健保卡就醫序號	X (4)	預防保健請填「IC+預防保健之服務時程代碼」，僅為第五次或第七次補助時程之就醫序

			號，請參考備註七。
84	特約醫事機構代碼	X (10)	衛生福利部編定之代碼。
85	特殊記載	X (30)	如有特殊利用情形者，請敘明。 中英文字至多鍵入 30 個 BYTES，左靠不足補中文空白 (BIG-5 碼請補滿 30 個 BYTES)。
86	保留欄位	X (30)	預留欄位用。
87	受檢保險對象姓名	X (20)	左靠不足補中文空白 (BIG-5 碼請補滿 20 個 BYTES)，如為外籍人士無中文姓名者，請輸入英文半形，不足補英文空白 (姓名欄為檔案最後之欄位)。

備註：

- 一、性別檢查原則：請特約醫事服務機構參考健保署之「住院醫療服務點數清單媒體申報格式及填表說明」，所訂身分證統一編號欄位之性別檢查原則，該填表說明更新時，本申報格式之性別檢查原則亦隨之更新。
- 二、身分證統一編號檢查原則：請特約醫事服務機構參考健保署「門診醫療服務醫令清單媒體申報格式及填表說明」，該填表說明更新時，本申報格式之身分證統一編號檢查原則亦隨之更新。
- 三、「健康評估」欄位
 - (一) 填寫「無明顯異常」者，則無須填寫「需注意或異常項目」相關欄位。
 - (二) 填寫「需注意或異常項目」者，請進一步填寫「需注意或異常項目」之選項 (包括「生長評估」、「身體檢查」及「發展評估」等 3 項)，若有多項需注意或異常項目，請同時填報。
- 四、「建議處置」欄位 (限填寫「需注意或異常項目」者填報)
 - (一) 填寫「建議定期追蹤」者，無須填寫「需注意或異常項目」。
 - (二) 填寫「建議轉介，進一步檢查」者，則依據前一步驟填寫「需注意或異常項目」之項目，說明如下：
 - 1、若填寫「生長評估」者，則須進一步填寫「身高問題」、「體重問題」及「頭圍問題」等細項欄位 (其中「頭圍問題」僅限 1 歲 6 個月至 2 歲兒童)，若有多項需注意或異常項目，請同時填報。
 - 2、若填寫「身體檢查」者，則須進一步填寫「一般檢查」、「眼睛檢查」、「對聲音反應」、「口腔檢查」等細項欄位，若有多項需注意或異常項目，請同時填報。
 - 3、若填寫「發展評估」者，則須進一步填寫「動作」、「語言」、「認知」、「社會發展」及「其他」等細項欄位，若有多項需注意或異常項目，請同時填報。
- 五、「身體檢查需注意或異常項目」欄位：有填寫「一般檢查」者，必須進一步填寫需注意或異常項目部位有哪些 (若有多項需注意或異常項目，請同時填報)。
- 六、「發展異常題項」欄位 (若有多項需注意或異常項目，請同時填報)
 - (一)「健康署【一歲六個月至二歲】兒童健康檢查紀錄結果表單」(適用年齡為 18 ≤ 檢查年月-出生年月 ≤ 24 者)
 - 1、「發展狀況需注意或異常項目」為「動作」者，請填寫異常題項：A1、A2 或 A10。
 - 2、「發展狀況需注意或異常項目」為「語言」者，請填寫異常題項：A3、A4、A5 或 A7。
 - 3、「發展狀況需注意或異常項目」為「認知」者，請填寫異常題項：A4 或 A9。
 - 4、「發展狀況需注意或異常項目」為「社會發展」者，請填寫異常題項：A6 或 A8。
 - (二)「健康署【三至未滿七歲】兒童健康檢查紀錄結果表單」(適用年齡為 36 ≤ 檢查年月-出生年月 ≤ 84 者)
 - 1、年齡 3 至 4 歲者
 - (1)「發展狀況需注意或異常項目」為「動作」者，請填寫異常題項：B1、B2、B4 或 B6。
 - (2)「發展狀況需注意或異常項目」為「語言」者，請填寫異常題項：B7、B9 或 B10。
 - (3)「發展狀況需注意或異常項目」為「認知」者，請填寫異常題項：B8 或 B11。
 - (4)「發展狀況需注意或異常項目」為「社會發展」者，請填寫異常題項：B3 或 B5。
 - 2、年齡 4 至 7 歲者
 - (1)「發展狀況需注意或異常項目」為「動作」者，請填寫異常題項：C1、C2、C3、C5 或 C7。
 - (2)「發展狀況需注意或異常項目」為「語言」者，請填寫異常題項：C6、C7。
 - (3)「發展狀況需注意或異常項目」為「認知」者，請填寫異常題項：C7、C8。

(4)「發展狀況需注意或異常項目」為「社會發展」者，請填寫異常題項：C4。

七、第 5 次或第 7 次兒童健康檢查就醫序號填報方式，IC76 為第 5 次（1 歲 6 個月至 2 歲），IC79 為第 7 次（3 至未滿 7 歲）。

八、各項次資料請務必詳實填寫，不符個案受檢年齡之欄位，文字欄位補空白，數字欄位補 0，如經檢核有錯誤者，將以退件處理。

健康署兒童發展篩檢申請書

【本檢查「由衛生福利部國民健康署運用菸品健康福利捐補助」】

本醫事機構自 年 月 日起申請參加健康署「兒童發展篩檢」服務，並同意依本注意事項相關規定，落實執行兒童發展篩檢，以維本服務之品質。

此 致

健康署

兒童發展篩檢服務院所名稱：

院所層級：

健保特約醫事機構代碼：

地址：

聯絡人：

聯絡電話：()

醫事機構章戳

(醫事機構印章)

(代表人印章)

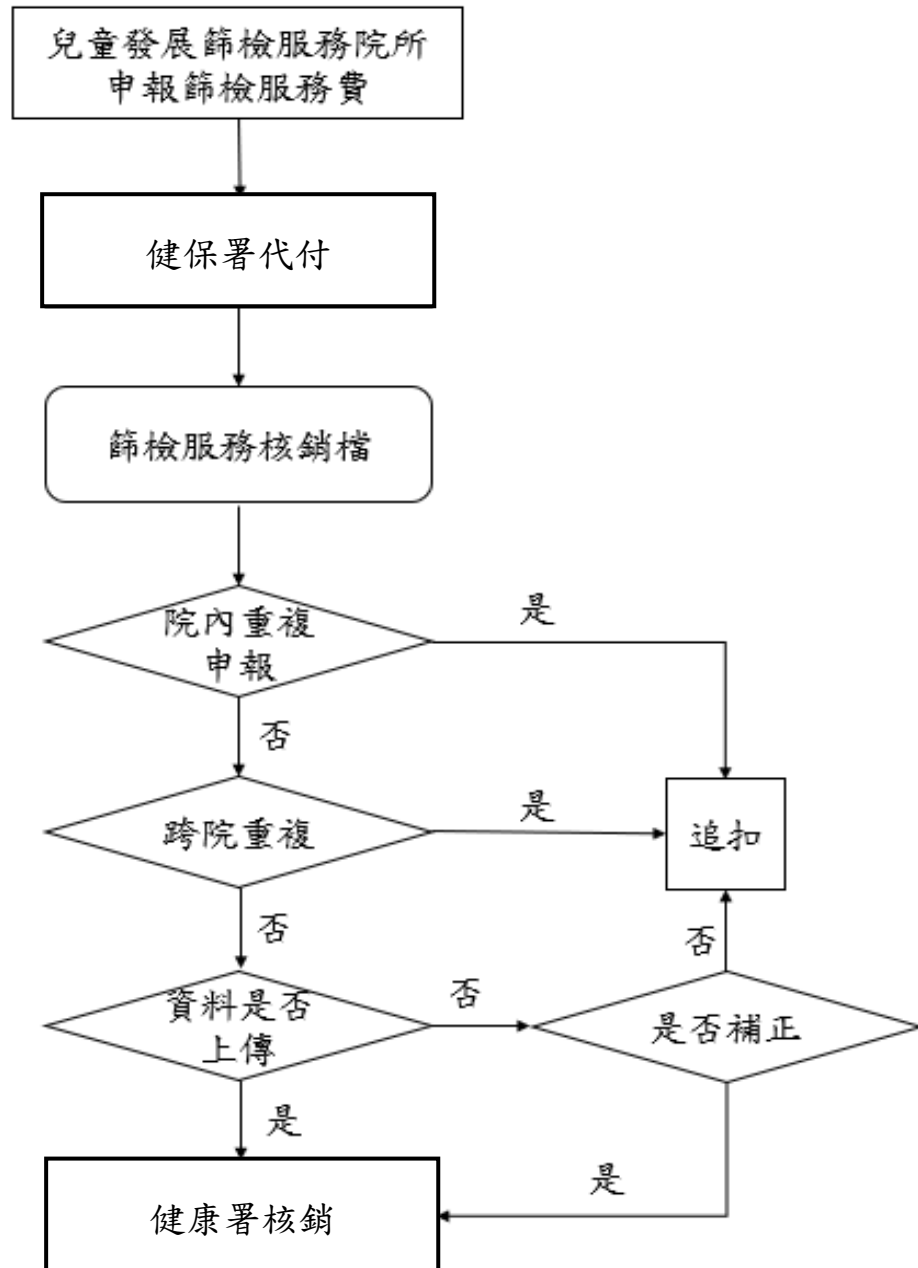
中 華 民 國 年 月 日

申請書附件 兒童發展篩檢醫師名單

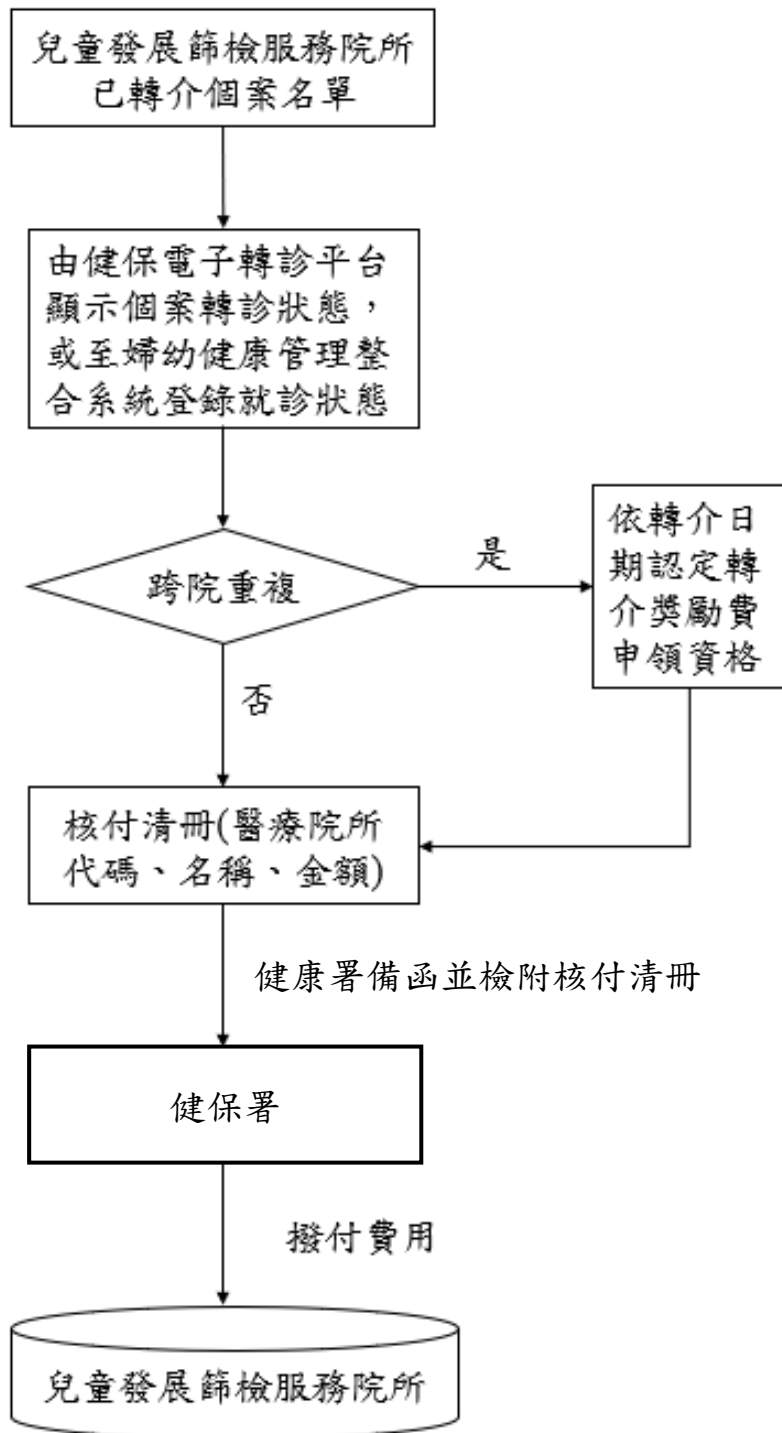
醫師姓名		專科醫師	<input type="checkbox"/> 兒科 <input type="checkbox"/> 家醫科
			<input type="checkbox"/> 附上專科醫師證書影本
		幼兒專責醫師	<input type="checkbox"/> 附上「幼兒專責醫師教育訓練」課程證明(兒科、家醫科免附)
身分證字號 末三碼		訓練證書	<input type="checkbox"/> 附上「兒童發展篩檢量表使用說明」訓練合格證書影本
醫師姓名		專科醫師	<input type="checkbox"/> 兒科 <input type="checkbox"/> 家醫科
			<input type="checkbox"/> 附上專科醫師證書影本
		幼兒專責醫師	<input type="checkbox"/> 附上「幼兒專責醫師教育訓練」課程證明(兒科、家醫科免附)
身分證字號 末三碼		訓練證書	<input type="checkbox"/> 附上「兒童發展篩檢量表使用說明」訓練合格證書影本
醫師姓名		專科醫師	<input type="checkbox"/> 兒科 <input type="checkbox"/> 家醫科
			<input type="checkbox"/> 附上專科醫師證書影本
		幼兒專責醫師	<input type="checkbox"/> 附上「幼兒專責醫師教育訓練」課程證明(兒科、家醫科免附)
身分證字號 末三碼		訓練證書	<input type="checkbox"/> 附上「兒童發展篩檢量表使用說明」訓練合格證書影本
醫師姓名		專科醫師	<input type="checkbox"/> 兒科 <input type="checkbox"/> 家醫科
			<input type="checkbox"/> 附上專科醫師證書影本
		幼兒專責醫師	<input type="checkbox"/> 附上「幼兒專責醫師教育訓練」課程證明(兒科、家醫科免附)
身分證字號 末三碼		訓練證書	<input type="checkbox"/> 附上「兒童發展篩檢量表使用說明」訓練合格證書影本

※表格不敷使用時請自行影印

附表一之十四 健康署核附兒童發展篩檢服務流程作業



健康署核附兒童發展篩檢服務 異常個案轉介流程



健康署兒童發展篩檢量表(共有九個量表)

六個月至九個月 發展篩檢檢核表

基本資料

施測日期： 年 月 日

兒童姓名		性別： <input type="checkbox"/> 男生 <input type="checkbox"/> 女生	年齡： 歲 月	矯正年齡(早產兒)： 歲 月
出生日期	西元 年 月 日	妊娠週數： 週	預產期(早產兒)：西元 年 月 日	
近期照護情形				
請問孩子吃飯/喝奶是否需要超過半小時？ <input type="checkbox"/> 否 <input type="checkbox"/> 是，請檢述				
請問您覺得孩子在動作、語言、認知、情緒互動或自我照顧的發展有比同齡慢嗎？ <input type="checkbox"/> 否 <input type="checkbox"/> 是，請檢述				
請問您孩子在家或在校是否有活動量過大、衝動、或注意力短暫等問題？ <input type="checkbox"/> 否 <input type="checkbox"/> 是，請檢述				

六個月至九個月

粗大動作				通過				
題號	類別	敘述	通過標準	不通過標準	是	否		
1.	G	實	孩子趴著時，可以用手肘或手掌支撐將上半身抬離床面，且維持頭部穩定嗎？	孩子可以用自己的手肘或手掌支撐將上半身抬離床面並保持頭部軀幹穩定。	1. 無法用手支撐將上半身抬離床面。 2. 僅有頭部抬高，胸口沒有被撐起。 3. 頭部控制不穩或搖晃，無法維持穩定抬起姿勢。			
2.	G	實	★ 可以翻身？ (若不會翻身的嬰幼兒，則測『不對稱頸部張力反射 Asymmetric tonic neck reflex』是否已消失？)	可以從躺姿翻至趴姿，兩側皆可。或 ATNR 消失，且出現 Neck righting reflex (二側均需測試通過)。	1. ATNR 仍存，Neck righting reflex 仍未出現。 2. 僅單側達成。			
3.	G	實	可以在稍微自己支撐下或些微輔助下自己維持坐姿，不會身體過度向前傾？	可以呈現三點坐姿或獨立坐姿，身體不會過度向前傾皆算通過。	軀幹會過度向前傾或頭部仍搖搖晃晃不穩。			
4.	G	實	『牽引反射 Traction Test』是否正常？ 註：握住孩子的雙手將孩子由躺姿拉到坐姿，測試孩子的肌肉張力	頭部可以跟著軀幹維持直線到坐姿，頭不會向後仰。	感覺較無抵抗力氣或拉起過程沒有阻力，頭部仍然呈現後仰狀 (Head lag)。			
5.	G	實	『抬軀反射 Landau Reflex』是否正常？ 說明：用手臂托住孩子腹部，觀察孩子的頭部是否可以向上抬起，且背部及下肢伸直，呈現類似飛翔的姿勢？接著用手將嬰兒的頭向下微彎，然後放開。觀察其腿部的動作姿勢變化是否正常？	下列三項狀況均須全部符合才算通過： 1. 用手臂托住嬰兒腹部時，嬰兒頭部會自動向上抬起，背部挺直或向上 (對抗重力) 及下肢伸直，呈現類似飛翔的姿勢 2. 下壓嬰兒頭部時，嬰兒腿部會向腹部方向彎曲。 3. 放開下壓嬰兒頭部動作時，嬰兒頭部、軀幹及腿部會再恢復向上伸直姿勢。	左列通過姿勢有任何一項沒有出現。(軀幹張力低呈現U字形或頭及軀幹無法對抗重力向上抬起，或腿部無法配合頭部姿勢伸直或彎曲)			
題數統計								
加權					2	1	0.5	0
小計								
總分								

六個月至九個月

精細動作					通過				
題號	類別		敘述	通過標準	不通過標準	是		否	
1.	F	問	可以用雙手握著物品（例如奶瓶）？	可以用雙手同時握著物品。	無法握著奶瓶，需他人輔助。				
2.	F	實	將手帕蓋在孩子寶寶臉上，他會用單手拿開？（左右手均需測試）	左右手皆可單獨辦到。	無法拿開、只用同一手。				
3.	F	實	★ 大拇指可以伸直與外展，不會持續內縮於掌心？（可以張開手，不會持續握拳）	大拇指可伸直，離開掌心。	拇指握於掌中。				
4.	F	實/問	可以耙抓小玩具？	可以用四指及掌心抓（雙手皆可）。	無法用四指或掌心抓或只會使用單手。				
題數統計									
加權						2	1	0.5	0
小計									
總分									

六個月至九個月

認知語言社會發展					通過				
題號	類別		敘述	通過標準	不通過標準	是		否	
1.	S	實	○ 呼喊孩子名字或小名有反應？	有視線或聲音反應。	對呼喊沒有任何視線或聲音回應。				
2.	F C S	實	★ 拿玩具在面前搖晃，並將玩具從一邊跨過中線到另一側，孩子眼球會追視也會伸手拿？	視線追著移動、左右手可以穩定直線拿取。	無法穩定追視或只用固定手抓取（非左右手輪流）。				
3.	S L	實/ 問	醫師/照護者出聲或說話逗弄孩子時，孩子有聲音回應？	孩子會以聲音回應互動。	彷彿沒聽見或沒有興趣回應。				
4.	S	實/ 問	逗孩子時，他會笑的很開心？	可以被逗笑。	面無表情、無法在情境中。				
5.	C	問	遇到不喜歡的食物會有抗拒的行為（例如：把嘴巴閉起來或轉頭或推開）？	會表現出對食物的喜好。	不會有特別排斥或喜好需求的反應。				
題數統計									
加權						2	1	0.5	0
小計									
總分									

六個月至九個月- 評估結果量表

	Cutoff	Total Score												
粗大動作	通過≥5 不通過<5	6	0	1		2		3		4		5		6
精細動作	通過≥4 不通過<4	5	0	1		2		3			4		5	
認知語言 社會發展	通過≥4 不通過<4	5	0	0.5	1	1.5	2	2.5	3	3.5	4	4.5	5	
			不通過								通過		通過	
評估結果			<ul style="list-style-type: none"> ○ 全部發展面向均達滿分 (白色區) ○ 任一發展面向通過，但未達滿分 (淺灰色區) ○ 任一發展面向異常 (深灰色區) 											
治療建議			<ul style="list-style-type: none"> ○ 定期追蹤 ○ 回診追蹤 ○ 需轉介 											

九個月至十二個月 發展篩檢檢核表

基本資料

施測日期： 年 月 日

兒童姓名		性別： <input type="checkbox"/> 男生 <input type="checkbox"/> 女生	年齡： 歲 月	矯正年齡（早產兒）： 歲 月
出生日期	西元 年 月 日	妊娠週數： 週	預產期（早產兒）：西元 年 月 日	

近期照護情形

請問孩子吃飯/喝奶是否需要超過半小時？

- 否
 是，請檢述

請問您覺得孩子在動作、語言、認知、情緒互動或自我照顧的發展有比同齡慢嗎？

- 否
 是，請檢述

請問您孩子在家或在校是否有活動量過大、衝動、或注意力短暫等問題？

- 否
 是，請檢述

九個月至十二個月

粗大動作					通過				
題號	類別		敘述	通過標準	不通過標準	是		否	
1.	G	實	★ 能自己放手坐穩至少一分鐘，不會搖晃或跌倒？	能背部挺直且獨立坐穩至少一分鐘，不需以手臂或外力支撐。	1. 無法背部挺直且獨立坐穩超過一分鐘。 2. 軀幹會過度向前傾或頭部仍搖晃不穩。 3. 仍需以手臂或外力支撐維持坐姿。				
2.	G	實/問	可以往前移動爬行一小段距離(至少三十公分)？	可以胸部貼地匍匐前進或胸部離地爬行一小段距離(至少三十公分)。	1. 無法向前爬行超過三十公分距離。 2. 只能趴著原地轉圈，無法向前移動。 3. 只能後退爬，無法往前爬行。				
3.	G	實/問	可以由躺或趴的姿勢自己坐起來？	可以自己坐起來。	無法獨立完成，需他人協助。				
4.	G	實	將雙手放在孩子腋下，稍加支撐孩子就能站得很挺？	稍加支撐即可雙腳伸直，呈現站立姿勢。	無法呈現站立姿勢，仍須較多外力支撐。				
5.	G	實	是否出現『降落傘反射』？	有出現對稱性手臂外展的姿勢。	沒有出現『降落傘反射』或不對稱手臂外展(只有單邊出現反射)。				
題數統計									
加權						2	1	0.5	0
小計									
總分									

九個月至十二個月

精細動作					通過				
題號	類別		敘述	通過標準	不通過標準	是		否	
1.	F	實/問	★ 會將玩具由一手換至另一手？(可在身體中線處將物品從一手換到另一手中，過程物品不會掉落)	可左右手交換持物。	左右手各自持物，沒有觀察到在身體中線交換的動作。				
2.	F	實/問	會用食指去戳或按東西，例如戳小洞、按玩具/遙控器按鍵、開關？	有單獨的手指分離動作。(會單獨伸出食指對準目標戳或按壓)	操作時無法僅伸出食指或使用時無法對準目標				
3.	F	實/問	可以單手持續搖動玩具至少三下？	有足夠抓握力道，且可重複持續搖動玩具至少三下。	1. 抓握力量不足或搖晃角度太小不明顯。 2. 無法持續搖動玩具超過三下。				
4.	F	實	將積木或小玩具放在桌上，孩子能以拇指與食指(中指)對握方式伸手抓握積木或小玩具，且兩手均能分別抓取？ 說明：請重複測試，當孩子用一手抓握後，將積木或小玩具移至另一側鼓勵引誘他用另一隻手再拿取一次。	以拇指與食指(中指)遠端指腹對握(可見清楚的虎口)，而非用手掌抓，且二手均可做到。	1. 僅能用手掌抓取，沒有出現拇指與食指(中指)對握動作。 2. 只用拇指與食指側邊抓握。 3. 重複測驗只用同一隻手抓取(出現慣用手)。 4. 無法拿取積木。				
題數統計									
加權						2	1	0.5	0
小計									
總分									

九個月至十二個月

認知語言					通過				
題號	類別		敘述	通過標準	不通過標準	是		否	
1.	C	實/問	會一手各拿一個玩具相互敲打？（可示範）	可一手各拿一個玩具相互敲打把玩。	還沒有出現將玩具互碰敲打的玩法。				
2.	C	實/問	玩具(積木)在孩子面前掉在視線外，孩子眼神會去找？	有出現尋找積木的眼神或動作。	沒有明顯反應或不會去找。				
3.	L	實/問	出現多種語音組合（牙牙學語），可以使用語音組合與聲調進行類溝通？	使用多種語音組合進行類溝通意圖。	語音單一或缺少變化、沒有溝通意圖。				
4.	L	實/問	會舉雙手示意要抱抱？	會舉雙手示意。	不會舉雙手示意。				
題數統計									
加權						2	1	0.5	0
小計									
總分									

九個月至十二個月

社會發展					通過				
題號	類別		敘述	通過標準	不通過標準	是		否	
1.	S	實/問	★ 呼喊孩子名字或小名有反應？	有視線或聲音反應。	對呼喊沒有任何視線或聲音回應。				
2.	S	實/問	會嘗試模仿大人的簡單動作或表情？例如：嘟嘴、臉部表情、拍手等。	可以模仿簡單動作或表情。	很少或沒有出現簡單動作或表情的模仿。				
3.	S	實/問	可以跟大人玩 peek-a-boo (躲貓貓) 的遊戲？(或孩子看到大人玩 peek-a-boo 的遊戲會笑或顯得開心)	孩子有出現遊戲互動意圖，(例如發出聲音或是有表情回應)。	沒有出現互動回應意圖或沒有反應。				
4.	S	實	看到醫生或陌生人會有怕生或害羞的反應？	會怕生或是害羞。	沒有親疏分別。				
5.	S	實	互動時，孩子和大人有目光接觸嗎？	互動時，孩子會看著醫師或照顧者。	沒有任何目光接觸。				
題數統計									
加權						2	1	0.5	0
小計									
總分									

九個月至十二個月- 評估結果量表

	Cutoff	Total Score												
粗大動作	通過≥4 不通過<4	5	0	0.5	1	1.5	2	2.5	3	3.5	4	4.5	5	
精細動作	通過≥3 不通過<3	4	0	0.5	1	1.5	2	2.5	3	3.5	4			
認知語言	通過≥3 不通過<3	4	0	1	2	3	4							
社會發展	通過≥4 不通過<4	5	0	0.5	1	1.5	2	2.5	3	3.5	4	4.5	5	
			不通過									通過		通過
評估結果			<ul style="list-style-type: none"> ○ 全部發展面向均達滿分 (白色區) ○ 任一發展面向通過, 但未達滿分 (淺灰色區) ○ 任一發展面向異常 (深灰色區) 											
治療建議			<ul style="list-style-type: none"> ○ 定期追蹤 ○ 回診追蹤 ○ 需轉介 											

十二個月至十五個月 發展篩檢檢核表

基本資料

施測日期： 年 月 日

兒童姓名		性別： <input type="checkbox"/> 男生 <input type="checkbox"/> 女生	年齡： 歲 月	矯正年齡（早產兒）： 歲 月
出生日期	西元 年 月 日	妊娠週數： 週	預產期（早產兒）：西元 年 月 日	
近期照護情形				
請問孩子吃飯/喝奶是否需要超過半小時？ <input type="checkbox"/> 否 <input type="checkbox"/> 是，請檢述				
請問您覺得孩子在動作、語言、認知、情緒互動或自我照顧的發展有比同齡慢嗎？ <input type="checkbox"/> 否 <input type="checkbox"/> 是，請檢述				
請問您孩子在家或在校是否有活動量過大、衝動、或注意力短暫等問題？ <input type="checkbox"/> 否 <input type="checkbox"/> 是，請檢述				

十二個月至十五個月

粗大動作					通過				
題號	類別		敘述	通過標準	不通過標準	是		否	
1.	G	實/問	★ 能自己扶著傢俱走或牽手走嗎？	能自己扶著傢俱側走或大人不需給予太多力量協助（頂多牽手掌而非手臂）即可向前走。	還不能自己向前走或仍須大人扶著手臂協助或需要大人力量支撐。				
2.	G	實/問	可以(扶著傢俱)蹲下或彎腰撿起地上物品然後恢復站姿嗎？	可穩定扶物或不扶物蹲下或彎腰取物再恢復站姿。	無法扶物蹲下或蹲下後無法再恢復站姿。（跌坐在地板再站起來不算）				
3.	G	問	可以爬上沙發或矮凳或樓梯嗎？	可以獨自爬上沙發或矮凳或樓梯。	尚無法獨自爬上沙發或矮凳，仍需要協助。				
題數統計									
加權						2	1	0.5	0
小計									
總分									

十二個月至十五個月

精細動作					通過				
題號	類別		敘述	通過標準	不通過標準	是		否	
1.	F C	實/ 問	★ 可以用拇指及食指對握拿取貼紙或如葡萄乾大小的小東西？	可以用拇指及食指指尖或指腹對握拿取。(Pincer grasp)	1. 僅使用拇指和食指側邊拿取，而非使用食指指腹與拇指對握 2. 僅用手掌或四指抓取。				
2.	F	實/ 問	可以把物品放在大人手中？	可以「有意識地」把物品放在大人手中(輕放)，而非不小心掉落或甩落。	無法做到或非有意識的動作。				
3.	F C	實/ 問	能把物品放入寬口容器裡，例如將積木放進直徑約八公分至十二公分的玩具碗/馬克杯中？	可以有意識的將物品放入。	沒辦法對準放入。				
題數統計									
加權						2	1	0.5	0
小計									
總分									

十二個月至十五個月

認知語言					通過				
題號	類別		敘述	通過標準	不通過標準	是		否	
1.	S	實	醫師或照護者指著桌上貼紙說『你看，有 OO』，孩子可以立即看向該物品？（或指身上衣服的圖案/周遭孩子可能熟悉的物品等）	孩子眼神可以明確地看向大人指的物品。	孩子眼神不會看向大人手指方向或沒有反應（沒有出現 Joint attention 意圖）。 註：請確認非害羞反應				
2.	C	實	在孩子面前將貼紙或小玩具蓋起來（或藏在手中），孩子會嘗試去找尋蓋（藏）起來的物品？	孩子會嘗試指出或拉起遮布找玩具或眼神注視藏起來的位置。	蓋住玩具的當下，孩子沒有反應或不理會。				
3.	L	實/問	可以在沒有手勢提示或示範下，聽懂簡單指令並做出回應？例如：『拍手』、『坐下』、『過來』、『給我』等。	可以聽懂指令並且照做。	對指令沒有反應或做錯。				
4.	L	實/問	★ 會發出 ba-ba, ma-ma, da-da, ga-ga 之類的聲音？	使用多種語音組合進行類溝通意圖。	語音單一或缺少變化、沒有溝通意圖。				
5.	L	實/問	○ 會說一個至二個有意義的「詞彙」？	會講出照顧者聽得懂的有意義詞彙至少一個至二個。	尚無有意義的詞彙出現。				
題數統計									
加權						2	1	0.5	0
小計									
總分									

十二個月至十五個月

社會發展					通過				
題號	類別		敘述	通過標準	不通過標準	是		否	
1.	S C	實/ 問	★ 呼喊孩子名字或小名有反應？	有視線或聲音反應。	對呼喊反應不佳或沒有任何視線或聲音回應。				
2.	S	實/ 問	可以和大人玩肢體互動遊戲，例如交替擊掌（high five）或炒蘿蔔等遊戲？	可以玩肢體互動遊戲。	對互動興趣弱或不會輪流互動或不理會。				
3.	S	實	施測過程中，孩子可以眼神穩定地看向家長（手足）或施測者進行互動遊戲？	眼神接觸穩定。	眼神常看向別處，不太看施測者或家長。				
4.	S C	實	離開時，醫師或照護者跟孩子說『掰掰』，孩子會回應？（若孩子沒回應則加做搖手掰掰動作）	視覺或者掰掰手勢回應。	沒有眼神或手勢、照護者拉著小孩的手做回應。				
題數統計									
加權						2	1	0.5	0
小計									
總分									

十二個月至十五個月- 評估結果量表

	Cutoff	Total Score												
粗大動作	通過≥3 不通過<3	4	0	1			2				3	4		
精細動作	通過≥3 不通過<3	4	0	1			2				3	4		
認知語言	通過≥4 不通過<4	5	0	0.5	1	1.5	2	2.5	3	3.5	4	4.5	5	
社會發展	通過≥3 不通過<3	4	0	0.5		1	1.5		2	2.5		3	3.5	4
			不通過								通過		通過	
評估結果			<ul style="list-style-type: none"> ○ 全部發展面向均達滿分 (白色區) ○ 任一發展面向通過, 但未達滿分 (淺灰色區) ○ 任一發展面向異常 (深灰色區) 											
治療建議			<ul style="list-style-type: none"> ○ 定期追蹤 ○ 回診追蹤 ○ 需轉介 											

十五個月至十八個月 發展篩檢檢核表

基本資料

施測日期： 年 月 日

兒童姓名		性別： <input type="checkbox"/> 男生 <input type="checkbox"/> 女生	年齡： 歲 月	矯正年齡（早產兒）： 歲 月
出生日期	西元 年 月 日	妊娠週數： 週	預產期（早產兒）：西元 年 月 日	

近期照護情形

請問孩子吃飯/喝奶是否需要超過半小時？

- 否
 是，請檢述

請問您覺得孩子在動作、語言、認知、情緒互動或自我照顧的發展有比同齡慢嗎？

- 否
 是，請檢述

請問您孩子在家或在校是否有活動量過大、衝動、或注意力短暫等問題？

- 否
 是，請檢述

十五個月至十八個月

粗大動作					通過				
題號	類別		敘述	通過標準	不通過標準	是		否	
1.	G	實	能放手走至少二步至三步？	可放手走至少二步至三步。	1. 完全無法放手走（仍需扶物走或還不會扶走）。 2. 放手走的步數不到三步。				
2.	G	實/問	★ 能放手站至少三十秒？	可放手站至少三十秒。	仍無法放手站超過三十秒。				
3.	G	實	放手走或扶走時步態是否正常？	沒有出現踮腳尖步態（tip-toe gait）或剪刀式步態（scissor gait）或左右步態明顯不對稱。	1. 走路時出現持續踮腳尖步態（tip-toe gait）。 2. 走路時出現剪刀式步態（scissor gait）。 3. 左右步態明顯不對稱。				
題數統計									
加權						2	1	0.5	0
小計									
總分									

十五個月至十八個月

精細動作					通過				
題號	類別		敘述	通過標準	不通過標準	是		否	
1.	F	實	★ 將積木放在桌上，孩子能以拇指與食指（中指）對握方式伸手抓握積木？	以拇指與食指（中指）指尖或遠端指腹對握拿取（可見清楚地虎口），而非用手掌抓。	1. 僅用手掌或手指近端抓取，沒有出現拇指與食指（中指）指尖或遠端指腹對握動作。 2. 只用拇指與食指側邊抓握。 3. 無法拿取積木。				
2.	F	實	可以拿筆在紙上隨意塗鴉？	可以用任何握筆方式在紙上隨意塗鴉（筆跡需連續超過二點五公分以上）。	還無法拿筆做塗鴉動作。				
3.	F C	問	會嘗試使用家中常見物品？（例如用湯匙/叉子嘗試拿取食物、拿杯子靠近嘴巴等）	可以做到。	無法做到。				
題數統計									
加權						2	1	0.5	0
小計									
總分									

十五個月至十八個月

認知語言					通過				
題號	類別		敘述	通過標準	不通過標準	是		否	
1.	C L	實/問	★ 可以沒有手勢提示或示範下，聽懂簡單指令並做出回應？例如『拿 ○○』、『關門』、『打開』等。	可以聽懂指令並作出回應。	聽不懂指令或反應不穩定。				
2.	S L	實/問	孩子會用自己的食指來指向想要的物品？	孩子會用自己的食指指向想要的物品，而非拉大人的手或用整個手掌去指。	1. 大多拉著大人的手去比。 2. 僅伸出手掌而非食指指向需求。 3. 幾乎沒有手勢表達。				
3.	L	實/問	○ 會用口語或肢體動作（點頭或搖頭）表示要或不要的需求？	會用口語或肢體動作（點頭或搖頭）	還未出現用口語或肢體動作的表達方式。				
4.	L	實/問	○ 會說五個以上有意義的「詞彙」？	會講出照顧者聽得懂的有意義詞彙至少五個。	照顧者聽得懂的有意義詞彙少於五個或有許多詞彙的音但沒有意義。				
題數統計									
加權						2	1	0.5	0
小計									
總分									

十五個月至十八個月

社會發展					通過				
題號	類別		敘述	通過標準	不通過標準	是		否	
1.	S	實	★ 呼喊孩子名字或小名有反應？	有視線或聲音反應。	對呼喊反應不佳或沒有任何視線或聲音回應。				
2.	S	實/問	可以模仿別人的動作？例如：拍手、敲打、拜拜等。	可以穩定模仿簡單動作。	在家裡或在診間皆無法或不常出現模仿動作。				
3.	S	實	孩子有怕生、害羞或對外在環境有眼神觀察的行為表現？	有怕生、害羞或有眼神觀察的行為表現。	完全不怕生或對外在環境的訊息不太理會或在意。				
4.	S	實	離開時，醫師或照護者跟孩子說『掰掰』（若孩子沒回應則加做搖手掰掰動作），孩子會回應？	有視覺或者掰掰手勢回應。	沒有眼神或手勢等任何回應。不理會或聽而不聞				
					題數統計				
					加權	2	1	0.5	0
					小計				
					總分				

十五個月至十八個月- 評估結果量表

	Cutoff	Total Score									
粗大動作	通過≥3 不通過<3	4	0	1		2			3		4
精細動作	通過≥3 不通過<3	4	0	1		2			3		4
認知語言	通過≥3 不通過<3	4	0	0.5	1	1.5	2	2.5	3	3.5	4
社會發展	通過≥3 不通過<3	4	0	0.5	1	1.5	2	2.5	3	3.5	4
			不通過						通過		通過
評估結果	<ul style="list-style-type: none"> ○ 全部發展面向均達滿分 (白色區) ○ 任一發展面向通過，但未達滿分 (淺灰色區) ○ 任一發展面向異常 (深灰色區) 										
治療建議	<ul style="list-style-type: none"> ○ 定期追蹤 ○ 回診追蹤 ○ 需轉介 										

十八個月至二十四個月 發展篩檢檢核表

基本資料

施測日期： 年 月 日

兒童姓名		性別： <input type="checkbox"/> 男生 <input type="checkbox"/> 女生	年齡： 歲 月	矯正年齡（早產兒）： 歲 月
出生日期	西元 年 月 日	妊娠週數： 週	預產期（早產兒）：西元 年 月 日	
近期照護情形				
請問孩子吃飯/喝奶是否需要超過半小時？ <input type="checkbox"/> 否 <input type="checkbox"/> 是，請檢述				
請問您覺得孩子在動作、語言、認知、情緒互動或自我照顧的發展有比同齡慢嗎？ <input type="checkbox"/> 否 <input type="checkbox"/> 是，請檢述				
請問您孩子在家或在校是否有活動量過大、衝動、或注意力短暫等問題？ <input type="checkbox"/> 否 <input type="checkbox"/> 是，請檢述				

十八個月至二十四個月

粗大動作					通過				
題號	類別		敘述	通過標準	不通過標準	是		否	
1.	G	實	★ 可以放手走得很穩？	可以走得很穩超過十步以上，不會搖搖晃晃。	還無法放手走、或走路仍不穩，仍會搖搖晃晃或仍需張開手保持平衡、走的距離有限。				
2.	G	實	走路步態是否正常？	須完全符合以下兩點： 1. 雙腳與肩同寬，手自然下垂擺動，不需要手臂外張保持平衡。骨盆可以穩定（不會過度左右搖晃）。 2. 沒有出現持續踮腳尖步態或剪刀式步態（scissor gait）。	1. 未符合左列通過條件。 2. 走路時，雙腳寬度比肩膀寬。 3. 仍需手臂外張保持平衡 4. 出現踮腳尖步態（tip-toe gait）或剪刀式步態（scissor gait）。				
3.	G	實	可以自行彎腰或蹲下，然後站起來？	可以自行蹲下後再站起來，不需要扶物協助或支撐。	1. 還無法獨自不扶物蹲下。 2. 起身時需要手撐在膝蓋或大腿才能慢慢站起，無法順暢完成站起的動作（Gowers's sign）。				
題數統計									
加權						2	1	0.5	0
小計									
總分									

十八個月至二十四個月

精細動作					通過				
題號	類別		敘述	通過標準	不通過標準	是		否	
1.	F	實/問	大人沒有幫忙固定容器時，能自己拿著容器，嘗試打開蓋子？（可示範）	有嘗試打開的動作即可（掀開、轉開、鬆開皆可）。	1. 沒有嘗試打開、掀開、轉開或鬆開。 2. 只是不小心甩開，非雙手併用有意識地打開。				
2.	F	實	★ 可以疊至少二塊積木？（邊長二公分至三公分左右積木）。說明：施測者準備八塊積木在桌上，先示範將積木疊高，再請孩子操作。	可以拇指及食（中）指對握拿取積木，並且疊高至少兩塊。	1. 無法拇指及食（中）指對握拿取積木（僅用手掌或四指抓取）。 2. 無法疊高兩塊積木以上。				
3.	F C	實/問	可以穩定將圓形/三角形/正方形放入對應形狀板（桶）（完成至少一種形狀）？（不能示範）	可以在沒有示範下獨自完成。（六十秒內可完成）	需要示範或無法完成請確認不是偶然放入。				
4.	F	實	可以打開繪本翻頁（健兒手冊封面或硬卡書本皆可）？	可以一頁頁翻書（一次翻一頁，至少翻二頁）。	無法用拇指及食指做翻頁動作。				
題數統計									
加權						2	1	0.5	0
小計									
總分									

十八個月至二十四個月

認知語言					通過				
題號	類別		敘述	通過標準	不通過標準	是		否	
1.	C	實	會指出至少三個身體部位？例如：眼睛、嘴巴、手。	可以指出至少三個身體部位。	完全不理會指令或沒反應或正確指出的身體部位少於三個。				
2.	C	實	★（圖卡 1）指著圖卡問『你看！○○在哪裡？』（湯匙、小狗、汽車、皮球）可以至少答對三題？	穩定答對至少三題。（有必要請重複施測，確認答案穩定，非猜測）	聽不懂問題或沒有反應或僅能答對一題或是二題。				
3.	C	實	○（圖卡 1）指著圖卡問『這是什麼？』可以至少答對三題？	穩定答對至少三題。大人聽得懂意義即可（有必要請重複施測，確認答案穩定，非猜測）	聽不懂問題或沒有反應或僅能答對一題或是二題。				
4.	L	實/問	○ 會穩定說出十個以上有意義的詞彙？	能穩定說出照顧者聽得懂的詞彙至少有十個以上。	1. 只能仿說，還沒出現有意義的詞彙。 2. 照顧者聽得懂的詞彙未達十個。				
5.	L	實/問	★ 會說的有意義詞彙至少有二個以上？	能穩定說出照顧者聽得懂的詞彙至少有二個以上。	1. 只能仿說，還沒出現有意義的詞彙。 2. 照顧者聽得懂的詞彙未達二個。				
題數統計									
加權						2	1	0.5	0
小計									
總分									

十八個月至二十四個月

社會發展					通過		
題號	類別		敘述	通過標準	不通過標準	是	否
1.	S	實	★ 呼喊孩子名字或小名可以穩定反應？	每次呼喊皆有穩定視線或聲音反應。	1. 回應時有時無，不穩定。 2. 完全不理會，沒有反應。		
2.	SC	實	詢問孩子『○○在哪裡？』孩子會去看向物品方向或用手比？ 說明：施測者可以用任意診間孩童視野內物品詢問，例如：門在哪裡？	看或指向詢問的物品。	1. 完全不理會指令或無反應。 2. 看或指錯物品。		
3.	SC	問	會使用至少一種常見的生活用品？例如：拿手機靠近耳朵、拿梳子梳頭髮、拿杯子喝水。	能使用常見的生活用品。	很少或沒有出現過模仿大人使用常見物品的方式。		
4.	S	問	玩遊戲時會有假扮的玩法？例如餵娃娃喝水或假裝餵大人吃東西等。	有假扮的玩法。	沒有假扮的玩法。		
題數統計							
加權						2	1
小計						0.5	0
總分							

十八個月至二十四個月- 評估結果量表

	Cutoff	Total Score														
粗大動作	通過≥3 不通過<3	4	0	1			2			3		4				
精細動作	通過≥3 不通過<3	4	0	0.5		1		1.5		2		2.5		3	3.5	4
認知語言	通過≥5 不通過<5	6	0	0.5	1	1.5	2	2.5	3	3.5	4	4.5	5	5.5	6	
社會發展	通過≥4 不通過<4	5	0	1			2			3			4		5	
			不通過										通過	通過		
評估結果			<ul style="list-style-type: none"> ○ 全部發展面向均達滿分 (白色區) ○ 任一發展面向通過, 但未達滿分 (淺灰色區) ○ 任一發展面向異常 (深灰色區) 													
治療建議			<ul style="list-style-type: none"> ○ 定期追蹤 ○ 回診追蹤 ○ 需轉介 													

二歲至三歲 發展篩檢檢核表

基本資料

施測日期： 年 月 日

兒童姓名		性別： <input type="checkbox"/> 男生 <input type="checkbox"/> 女生	年齡： 歲 月	矯正年齡 (早產兒)： 歲 月
出生日期	西元 年 月 日	妊娠週數： 週	預產期 (早產兒)：西元 年 月 日	

近期照護情形

請問孩子吃飯/喝奶是否需要超過半小時？

- 否
- 是，請檢述

請問您覺得孩子在動作、語言、認知、情緒互動或自我照顧的發展有比同齡慢嗎？

- 否
- 是，請檢述

請問您孩子在家或在校是否有活動量過大、衝動、或注意力短暫等問題？

- 否
- 是，請檢述

二歲至三歲

粗大動作					通過				
題號	類別		敘述	通過標準	不通過標準	是		否	
1.	G	實/問	★ 可以自己稍微扶著欄杆或放手走上樓梯 (不需他人牽扶) ?	可以獨自放手(或僅稍微扶著欄杆) 走上樓梯 (溜滑梯的小階梯即可)。	還無法獨自走上樓梯，仍需要牽扶協助或需手腳並用爬上樓。				
2.	G	實/問	可以單手向前丟球？ 註：球大小標準為硬式網球大小，約直徑六公分至七公分。	能用單手將球丟出。球能夠離開手，有瞬間加速向前丟出的動作即可。	1. 無法單手將球往前丟出。 2. 用雙手不算。 3. 只將球向下放掉。 4. 丟出時沒有甩出去的速度。				
3.	G	實/問	可以雙腳離地跳？	雙腳可以離地跳或稍微牽扶跳起。(雙腳有同時離地)	1. 完全無法離地跳。 2. 雙腳無法同時離地跳 (有一隻腳沒有離地)				
題數統計									
加權						2	1	0.5	0
小計									
總分									

二歲至三歲

精細動作					通過				
題號	類別		敘述	通過標準	不通過標準	是		否	
1.	F	實	★ 可以疊高至少四塊積木 (兩公分至三分大小)? 說明：施測者準備至少八塊積木在桌上，先示範。	可以疊高至少四塊積木。	成功堆疊的積木少於四塊。				
2.	F C	實	孩子可以獨立用手把小罐子的瓶蓋完全旋開? 註：瓶口建議約三點五公分，旋轉螺紋約兩至三圈即可。	可以獨立把小罐子的瓶蓋完全旋開。	無法完成。				
3.	F	問	孩子可以自己用湯匙吃飯?	可以獨自使用湯匙舀起食物並放入嘴巴 (可允許食物少量灑/溢出)。	1. 不知道如何使用湯匙。 2. 無法用湯匙舀起食物。 3. 無法順利使用湯匙將食物送進嘴巴。				
4.	F	實	孩子可以拿筆連續畫圈或直線/橫線或是鋸齒線 (Z字線條)? 註：拿筆給孩子試著塗鴉，觀察其畫出的線條	可以畫出連續線條，例如螺旋圓形或Z字型或直線或橫線(上述四擇一即可)，線條筆跡需連續超過五公分以上。	無法達成通過標準。				
題數統計									
加權						2	1	0.5	0
小計									
總分									

二歲至三歲

認知語言					通過				
題號	類別		敘述	通過標準	不通過標準	是		否	
1.	C	問	孩子會把不同功能的玩具搭配著一起玩？ 例如用車子載積木、把娃娃放到床上、把食物放進盤子。	會把不同功能的玩具結合在一起玩。	沒有出現這樣的玩法。				
2.	L	實	★ (圖卡2) 指著圖卡問『誰在洗手？誰在踢球？誰在喝水？誰在拍手？』，可以指認或回答正確至少三題？	可以指認或回答正確至少三題。	聽不懂問題或沒有反應或僅能答對一至二題。				
3.	L	實	★ (圖卡2) 孩子可以用片語或句子描述圖卡內容？例如「洗手」、「踢/玩(足)球」、「拿杯子」、「喝水」、「拍手」。	可以至少用「動詞+名詞」組合的片語敘述，例如：『洗手(玩水)、踢足球、拿杯子、喝水、拍手』，(需至少答對三題)	1. 沒有反應或無法回答。 2. 僅能說出單個動詞或名詞，未能完整說出片語(動詞+名詞)。 3. 正確敘述的片語不到三題。				
					題數統計				
					加權	2	1	0.5	0
					小計				
					總分				

二歲至三歲

社會發展					通過				
題號	類別		敘述	通過標準	不通過標準	是		否	
1.	S	實	★ 孩子對自己的名字或小名有反應？	在名字或小名被呼喚時，可以很穩定回應。	1. 回應時有時無，不穩定。 2. 完全不理會，沒有反應。				
2.	S	問	★ 玩遊戲時會有假扮的玩法？例如餵娃娃喝水或假裝餵大人吃東西等。	常有假扮的玩法。	沒有或很少出現假扮的玩法。				
3.	S	問	孩子看到其他人有情緒變化時，會有反應？ 例：看到別人生氣或傷心時會有關注的反應。	當他人有表情或情緒上的改變時，孩子會停下動作來關注或表情上的變化。	不太理會或沒有出現任何關注的反應。				
題數統計									
加權						2	1	0.5	0
小計									
總分									

二歲至三歲- 評估結果量表

	Cutoff	Total Score						
粗大動作	通過≥3 不通過<3	4	0	1	2		3	4
精細動作	通過≥4 不通過<4	5	0	1	2	3	4	5
認知語言	通過≥4 不通過<4	5	0	1	2	3	4	5
社會發展	通過≥4 不通過<4	5	0	1	2	3	4	5
			不通過				通過	通過
評估結果	<ul style="list-style-type: none"> ○ 全部發展面向均達滿分 (白色區) ○ 任一發展面向通過，但未達滿分 (淺灰色區) ○ 任一發展面向異常 (深灰色區) 							
治療建議	<ul style="list-style-type: none"> ○ 定期追蹤 ○ 回診追蹤 ○ 需轉介 							

三歲至四歲 發展篩檢檢核表

基本資料

施測日期： 年 月 日

兒童姓名		性別： <input type="checkbox"/> 男生 <input type="checkbox"/> 女生	年齡： 歲 月	矯正年齡（早產兒）： 歲 月
出生日期	西元 年 月 日	妊娠週數： 週	預產期（早產兒）：西元 年 月 日	
近期照護情形				
請問孩子吃飯/喝奶是否需要超過半小時？				
<input type="checkbox"/> 否				
<input type="checkbox"/> 是，請檢述				
請問您覺得孩子在動作、語言、認知、情緒互動或自我照顧的發展有比同齡慢嗎？				
<input type="checkbox"/> 否				
<input type="checkbox"/> 是，請檢述				
請問您孩子在家或在校是否有活動量過大、衝動、或注意力短暫等問題？				
<input type="checkbox"/> 否				
<input type="checkbox"/> 是，請檢述				

三歲至四歲

粗大動作					通過					
題號	類別		敘述	通過標準	不通過標準		是		否	
1.	G	問	可以獨自上下樓梯，不需扶欄杆或是大人牽手協助？	可以放手自己走上樓及下樓（只會獨自上樓，但還不會下樓則不算）。	1. 仍不會走樓梯。 2. 只會獨自上樓（下樓仍需攙扶）。 3. 仍需大人協助或是扶著欄杆上下樓。					
2.	G	問	可以穩穩地跑二公尺？	可以穩穩地向前跑至少二公尺距離。	1. 只會快走，還無法連續小跑步。 2. 會跑，但連續跑的距離還無法超過二公尺遠。					
3.	G	實/ 問	可以單手過肩丟小球二公尺？ 註：球大小標準為硬式網球大小，約直徑六公分至七公分。	能用單手將球舉過肩將球丟出至少二公尺遠。	1. 無法單手將球舉過肩往前丟（用雙手或向上拋出皆不算）。 2. 丟出的距離小於二公尺。					
4.	G	實	★ 可以雙腳同時離地連續跳躍至少二下？	雙腳必須同時離地，且連續跳躍至少二下。	1. 完全無法離地跳。 2. 雙腳無法同時離地跳（有一隻腳沒有離地）。 3. 無法連續跳二下(含)以上。					
題數統計										
加權							2	1	0.5	0
小計										
總分										

三歲至四歲

精細動作					通過				
題號	類別		敘述	通過標準	不通過標準	是		否	
1.	F	實	可以拿筆模仿畫出圓形？ 說明：施測者先在紙上示範畫圓形後，再要求孩子在空白處畫一樣圖案。	可以照著仿畫出圓形，且筆觸的起點及終點可以連接無缺口（直接描畫不算）。	1. 無法仿畫出圓形。 2. 圖案有缺口（筆觸的起點及終點開口≥零點五公分）。 3. 無法握筆畫圖。				
2.	F	實	可以用三至四塊積木仿疊『品』或『田』的形狀？ 說明：施測者先示範（示範後不要推倒），再要求孩子仿疊。	可以模仿疊出『品』或『田』的形狀。	無法仿疊或疊出的形狀與要求的不同。				
3.	F	實	可以單手將二枚十元硬幣一次一個收入同一手掌中？ 說明：施測者一次給予一枚硬幣，請孩子以拇指食指對握拿取，並請孩子將硬幣從指尖送至掌心後，再接著拿取下一枚硬幣，最後二枚硬幣皆須收入手掌心。（可先示範）	可以成功地使用單手將兩枚硬幣一次一個從指尖收進掌心，最後掌心內共有二枚硬幣（使用雙手或一次拿兩枚或收進掌心過程有硬幣掉出皆不算通過）。（可重複嘗試最多三次）	1. 無法達成左列通過標準。 2. 一開始即無法以拇指食指對握拿取。				
題數統計									
加權						2	1	0.5	0
小計									
總分									

三歲至四歲

認知語言					通過				
題號	類別		敘述	通過標準	不通過標準	是		否	
1.	L	實	可以和人一問一答持續對話，且回答內容切題？ 例：『你喜歡玩(吃)什麼？』、『你喜歡去哪裡？』或其他孩子感興趣的話題皆可。	可以順暢地用完整句子一問一答，且回答內容切題，不會答非所問或離題，並且句型完整（包含主詞+動詞+受詞）。	1. 無法口語正確回應或無法應答。 2. 僅能用單詞或不完整的句子回答。 3. 出現答非所問或自言自語的情形。 4. 出現仿說（重複問句）。				
2.	L C	實	(圖卡3) 孩子可以看圖描述內容？ 說明：先請孩子看著圖卡描述圖中人物在做什麼事。若孩子較害羞，施測者可以指著圖問：『他(她)在做什麼？』，試著誘導孩子敘述。	可以至少以三至四個詞彙的句子正確敘述圖卡內容，並且句型完整（包含主詞+動詞+受詞）。	1. 無法口語表達。 2. 描述過於簡短，僅能講出單詞或少於三至四個詞彙長度的句子。 3. 描述內容與圖卡無關或不正確。				
3.	C	實	○ (圖卡3) 指著圖卡問：『哪一個球比較大？』	指或說出『紅色球比較大』。	無法回答或答錯。				
4.	L	問	爸媽（或主要照顧者）都聽得懂孩子的話？	爸媽（或主要照顧者）聽得懂即可，構音可以不用非常標準。	構音非常異常導致連照顧者都聽不懂或無口語表達。				
題數統計									
加權						2	1	0.5	0
小計									
總分									

三歲至四歲

社會發展					通過				
題號	類別		敘述	通過標準	不通過標準	是		否	
1.	SC	實	★ 可以回答出自己的名字或年齡？ 說明：施測者或家長問『你叫什麼名字？』或『你幾歲？』，孩子可以正確回應？	正確回答出名字（小名）或年齡（用手指比也可以，回答虛歲年齡也算對）。	1. 不理會提問。 2. 無法回答或回答錯誤/不相關答案。				
2.	S	實	互動過程中，孩子的眼神可以穩定看著施測者或家長？	整個互動過程中，孩子的眼神可以穩定看著施測者或家長回答問題。	1. 眼神注視短暫，常飄來飄去看向他處，無法穩定看著施測者或家長。 2. 過程中，大多時間做自己的事，不看或不理會施測者或家長。				
3.	SC	問	已經建立簡單的生活常規？ （給予情境提示，孩子知道下一步？） 舉例：大人：「要出門了」，孩子：「知道要去穿鞋」。	已經建立簡單的生活常規。	尚未建立簡單的生活常規，總是要重複提醒				
4.	S	問	會想和(熟悉的)孩子或同學一起玩？	可以加入同儕的遊戲。例如看到有同儕在餵娃娃，孩子會想加入玩切菜遊戲等（有出現 Associative Play）。	大多喜歡自己獨自玩，不喜歡參與同儕活動。				
題數統計									
加權						2	1	0.5	0
小計									
總分									

三歲至四歲- 評估結果量表

	Cutoff	Total Score						
粗大動作	通過≥4 不通過<4	5	0	1	2	3	4	5
精細動作	通過≥2 不通過<2	3	0	1			2	3
認知語言	通過≥3 不通過<3	4	0	1	2		3	4
社會發展	通過≥4 不通過<4	5	0	1	2	3	4	5
			不通過				通過	通過
評估結果	<ul style="list-style-type: none"> ○ 全部發展面向均達滿分 (白色區) ○ 任一發展面向通過，但未達滿分 (淺灰色區) ○ 任一發展面向異常 (深灰色區) 							
治療建議	<ul style="list-style-type: none"> ○ 定期追蹤 ○ 回診追蹤 ○ 需轉介 							

四歲至五歲 發展篩檢檢核表

基本資料

施測日期： 年 月 日

兒童姓名		性別： <input type="checkbox"/> 男生 <input type="checkbox"/> 女生	年齡： 歲 月	矯正年齡（早產兒）： 歲 月
出生日期	西元 年 月 日	妊娠週數： 週	預產期（早產兒）：西元 年 月 日	

近期照護情形

請問孩子吃飯/喝奶是否需要超過半小時？

- 否
 是，請檢述

請問您覺得孩子在動作、語言、認知、情緒互動或自我照顧的發展有比同齡慢嗎？

- 否
 是，請檢述

請問您孩子在家或在校是否有活動量過大、衝動、或注意力短暫等問題？

- 否
 是，請檢述

四歲至五歲

粗大動作					通過					
題號	類別		敘述	通過標準	不通過標準		是		否	
1.	G	問	★ 可以自己放手一腳一階上下樓梯?	可以放手自己一腳一階上樓及下樓（只能上樓不算通過）。	1. 仍需兩腳一階上下樓梯，無法交替走。 2. 只能一腳一階上樓，無法下樓。 3. 仍無法獨自放手上或下樓梯。					
2.	G	實	可以交替跨步走直線?	可以交替跨步走一直線（可以不用 Tandem gait）。	無法走一直線。					
3.	G	實	可以穩定地單腳站至少三秒？（雙腳需分開輪流測試）	在無任何支撐下，可以穩定不搖晃地以單腳站立至少三秒鐘（支撐腳不移動）（雙腳均需達標才算通過）。	1. 無法單腳站 2. 單腳站立<三秒鐘。 3. 單腳站時不穩定，身體過度搖晃。 4. 有任何一腳無法達成即不算通過。					
4.	G	實	可以穩定地單腳跳至少二下？	在無任何支撐下，可以穩定地以單腳連續跳躍至少二下（雙腳均需達標才算通過）。	1. 無法單腳跳 2. 無法持續單腳跳二下以上。 3. 單腳跳動作不穩定（身體過度搖晃或跌倒）。					
題數統計										
加權							2	1	0.5	0
小計										
總分										

四歲至五歲

精細動作					通過				
題號	類別		敘述	通過標準	不通過標準	是		否	
1.	F	實	可以模仿大人將紙對摺一半，並且壓出摺痕？	可以對摺薄紙並以手指壓出摺痕。(對摺邊緣可以不用完全對齊)	無法模仿壓出摺痕。				
2.	F	實	<p>可以使用剪刀連續向前剪至少十公分長？ 說明：請在紙上畫一條線（至少十公分）給孩子沿著線剪。</p> 	<ol style="list-style-type: none"> 1. 可以使用剪刀連續向前沿著線剪至少十公分，且最大偏移≤零點八公分。 2. 可以不用很直或很平滑，但剪刀下刀處要連續穩定（不可用小碎剪）。 	<ol style="list-style-type: none"> 1. 無法連續向前剪，只能小碎剪。 2. 下刀處不穩定，呈現明顯鋸齒狀邊緣。 3. 無法連續剪超過十公分。 4. 剪完距離線條最寬處偏移大於零點八公分。 5. 還不會使用剪刀。 				
3.	F	C	<p>★（圖卡4）可以看著圖形照著畫出一樣的形狀？（不示範） 註：四歲：十字，四點五歲：方形</p>	<ol style="list-style-type: none"> 1. 滿四歲：至少可以畫出十字。 2. 滿四點五歲：至少可以畫出方形。 	<ol style="list-style-type: none"> 1. 無法完成指定形狀的抄畫。 2. 十字的橫線與直線沒有交叉。 3. 方形的任一邊不是直線或任一角不清楚。 				
題數統計									
加權						2	1	0.5	0
小計									
總分									

四歲至五歲

認知語言					通過						
題號	類別		敘述	通過標準	不通過標準			是	否		
1.	L	實	可以和人一問一答持續對話，且回答內容切題？ 例：『你喜歡玩(吃)什麼？』、『你喜歡去哪裡？』或其他孩子感興趣的話題皆可。	可以順暢地用完整句子一問一答，且回答內容切題，不會答非所問或離題，並且句型完整，至少能以 4-5 個詞彙以上的完整句子敘述（包含主詞+動詞+受詞）。	1. 無法口語正確回應或無法應答。 2. 僅能用單詞或不完整的句子回答。 3. 出現答非所問或自言自語的情形。 4. 出現仿說（重複問句）。						
2.	L	實	★（圖卡 5-8）可以用完整句子敘述故事情節？ 說明：（請孩子排出圖卡順序）請孩子看圖描述圖卡內容，也可以跟孩子延伸討論生活經驗。 （若孩子較害羞，也可以用提問方式誘導其敘述。例如：指著圖問孩子『他（們）在做什麼？』、『發生什麼事了？』、『然後呢？』等問題引導孩子敘述圖卡內容）	完全符合下列三點： 1. 至少能以四至五個詞彙以上的完整句子敘述（包含主詞+動詞+受詞）。 2. 語法正確，句子語法結構完整。 3. 有使用連接詞在句子中（因為..所以/和.../然後...）。	左側三點中有「任何一項」無法做到，即不算通過。						
3.	C	實	（圖卡 5）指著圖卡問『什麼在桌子下面？』，孩子能正確回答？	指或說出“球”。	無法回答或答錯。						
4.	C	實	（圖卡 5）能『指認』出圖卡小球的四種顏色？ 說明：施測者指著圖卡依序問「紅色的球在哪裡？藍色的球在哪裡？綠色的球在哪裡？黃色的球在哪裡？」	能夠正確說或指出四種顏色：紅、黃、藍、綠（四種顏色均需達對才算通過，有任一顏色辨認錯誤即不算通過，可反覆測試確認）。	無法回答或有任一顏色以上回答錯誤。						
5.	L	實	孩子構音清晰？ 請孩子跟著唸下列語詞： 「三」、「八」、「狗」、「阿公」、「喝水」、「蛋糕」、「車」、「兔子」	可以清楚講出上列「所有」發音。 有任一語詞無法正確發音即不算通過。	構音不清楚。三(ㄍ ㄩ)、八(ㄍ ㄩ)、狗(ㄉㄨ ㄩ)、阿公(阿東)、喝水(喝鬼)、蛋糕(ㄍ ㄩ、糕)、車(ㄑ ㄨ)、兔子(褲子)						
					題數統計						
					加權			2	1	0.5	0
					小計						
					總分						

四歲至五歲

社會發展					通過				
題號	類別		敘述	通過標準	不通過標準	是		否	
1.	S	問	孩子常不害怕危險，爬高或從高處跳下？	(反向題) 孩子不常爬高爬低或從高處跳下。(請勾選「是」欄位)	(反向題) 孩子常不害怕危險，爬高或從高處跳下。(請勾選「否」欄位)				
2.	S	問	有角色扮演的玩法，例如假裝老闆賣東西或當醫生幫娃娃打針？	有角色扮演以及有情境的辦家家酒。	玩法單調、未出現替代性玩法。				
3.	S	實	★ 施測過程中，孩子的眼神可以穩定看著施測者或家長？	整個施測過程中，孩子的眼神可以穩定看著施測者或家長回答問題，而不會短暫注視後就看向他處或完全不看施測者或家長。	眼神短暫注視後就看向他處或完全不看施測者或家長。				
4.	S	實	施測過程中，孩子可以穩定地坐在位置上回答問題，而不會在診間走來走去，坐不住？	可以穩定地坐在位置上。	在診間走來走去，坐不下來，或是坐在椅子上但身體/腳動來動去。				
題數統計									
加權						2	1	0.5	0
小計									
總分									

四歲至五歲- 評估結果量表

	Cutoff	Total Score						
粗大動作	通過≥4 不通過<4	5	0	1	2	3	4	5
精細動作	通過≥3 不通過<3	4	0	1	2	3	4	
認知語言	通過≥4 不通過<4	5	0	1	2	3	4	5
社會發展	通過≥4 不通過<4	5	0	1	2	3	4	5
			不通過				通過	通過
評估結果			<ul style="list-style-type: none"> ○ 全部發展面向均達滿分 (白色區) ○ 任一發展面向通過，但未達滿分 (淺灰色區) ○ 任一發展面向異常 (深灰色區) 					
治療建議			<ul style="list-style-type: none"> ○ 定期追蹤 ○ 回診追蹤 ○ 需轉介 					

五歲至七歲 發展篩檢檢核表

基本資料

施測日期： 年 月 日

兒童姓名		性別： <input type="checkbox"/> 男生 <input type="checkbox"/> 女生	年齡： 歲 月	矯正年齡（早產兒）： 歲 月
出生日期	西元 年 月 日	妊娠週數： 週	預產期（早產兒）：西元 年 月 日	
近期照護情形				
請問孩子吃飯/喝奶是否需要超過半小時？ <input type="checkbox"/> 否 <input type="checkbox"/> 是，請檢述				
請問您覺得孩子在動作、語言、認知、情緒互動或自我照顧的發展有比同齡慢嗎？ <input type="checkbox"/> 否 <input type="checkbox"/> 是，請檢述				
請問您孩子在家或在校是否有活動量過大、衝動、或注意力短暫等問題？ <input type="checkbox"/> 否 <input type="checkbox"/> 是，請檢述				

五歲至七歲

粗大動作				通過					
題號	類別		敘述	通過標準	不通過標準	是		否	
1.	G	實	★ 能穩定地單腳站至少五秒？（雙腳需分開輪流測試）	在無任何支撐下，可以穩定不搖晃地以單腳站立至少五秒鐘（支撐腳不移動）（雙腳均需達標才算通過）。	1. 無法單腳站。 2. 單腳站立<五秒鐘。 3. 單腳站時不穩定，身體過度搖晃。 4. 有任何一腳無法達成即不算通過。				
2.	G	實	(五歲) 能單腳跳至少五下？ (六歲) 能單腳跳至少十下？	雙腳均需輪流測試，各年齡標準： 1. 五歲：單腳連續跳五下。 2. 六歲：單腳連續跳十下。	1. 有任何一腳無法達準。 2. 單腳跳動作不穩定（身體過度搖晃或快跌倒）				
3.	G	實	能腳跟接著腳尖交替向前走五步？	可以腳跟接著腳尖（Tandem gait）交替向前走五步以上。	1. 無法腳跟接著腳尖走（前後腳有間隙，無法腳跟腳尖相接）。 2. 無法連續走走五步以上。 3. 走時身體過度搖晃不穩。				
題數統計									
加權						2	1	0.5	0
小計									
總分									

五歲至七歲

精細動作					通過					
題號	類別		敘述	通過標準	不通過標準	是		否		
1.	F	C	實	★（圖卡4）可以看著指定圖形照著畫出？（不示範） 註：五歲：三角形，六至七歲：菱形	1. 滿五歲：至少可以畫出三角形。 2. 滿六歲：至少可以畫出菱形。 3. 三角形/菱形的邊角清楚明顯，且形狀可辨識。	1. 無法完成指定圖形的抄畫。 2. 三角形/菱形的邊或角不清楚。 3. 畫出的三角形圖形為倒三角形。				
2.	F		實	能使用前三指握筆畫圖？	可以使用前三指遠端握筆（靜態、動態三指握筆皆可）。	握筆姿勢不是使用前三指遠端握筆或前三指生硬。				
3.	F		實	能單手將手掌中三枚十元硬幣用拇指將硬幣從掌心一次一枚推至指尖並放在桌上？ 說明：施測者先示範一次。手中先握著三枚硬幣，可以將掌中的硬幣，一枚一枚運用拇指推出至指尖，放在桌上。	可以單手完成，並且將三枚硬幣一次一枚分別放置桌上（手放開掉落或一次放置多枚硬幣或使用雙手均不算）任一手可辦到即為通過。	1. 無法單手掌內操作，需另外一隻手輔助。 2. 無法用拇指將硬幣從掌心推至指尖。 3. 無法一次將一枚硬幣放置桌上。 4. 硬幣為張手放開掉落，而非用指尖有意識地放在桌上。 5. 完全無法抓取硬幣。				
4.	F		實/問	能將自己外套拉鍊兜好並拉起到靠近腋下之高度??	可以獨立完成。	無法完成。				
						題數統計				
						加權	2	1	0.5	0
						小計				
						總分				

五歲至七歲

認知語言					通過				
題號	類別		敘述	通過標準	不通過標準	是		否	
1.	L	實	★ (圖卡 5-8) 可以用完整句子敘述故事情節? 說明:(請孩子排出圖卡順序)請孩子看圖描述圖卡內容,也可以跟孩子延伸討論生活經驗。 (若孩子較害羞,也可以用提問方式誘導其敘述。例如:指著圖問孩子『他(們)在做什麼?』、『發生什麼事了?』、『然後呢?』等問題引導孩子敘述圖卡內容)	完全符合下列四點: 1. 主詞+動詞+受詞。至少能以四個至五個詞彙以上的完整句子敘述。 2. 語法正確,句子語法結構完整。 3. 有使用連接詞在句子中(因為..所以/和.../然後...) 4. 可以一問一答至少三次輪替對話,不會答非所問或仿說問句。	左側 4 點中有「任何一項」無法做到,即不算通過。				
2.	L	實	○ (圖卡 5-8) 能正確描述圖卡中的任一因果關係,或回答「為什麼」的問題?(例:手指著圖 7 中的小男孩問:『他為什麼哭?』)	可以描述因果事件,例如:『因為受傷了所以媽媽幫他擦藥』或『因為跌(摔)倒了或飛機壞了,所以他在哭』等因果句。	無法描述任一因果事件或無法回答問題。				
3.	C	實	○ (圖卡 9) 可以正確說出或指出阿拉伯數字(至少可以辨認數字一至五)	可以正確說出或指出。	無法正確說出/指出數字一至五。				
4.	C	實	(圖卡 5) 可以正確數出桌子下的小球數量?	可以指著小球一點數,並回答出共有八顆小球才算通過。施測者務必詢問「請問總共有幾顆球」。	無法一點數或數量回答錯誤,或是僅有點數但無法回答總共幾個球。				
5.	L	實	孩子構音清晰? 請孩子跟著唸下列語詞: 「三」、「八」、「狗」、「阿公」、「喝水」、「蛋糕」、「車」、「兔子」	可以清楚講出上列「所有」發音。 有任一語詞無法正確發音即不算通過。	構音不清楚。三(ㄍ ㄛ)、八(ㄍ ㄩ)、狗(ㄉㄨ ㄨˇ)、阿公(阿東)、喝水(喝鬼)、蛋糕(ㄍ ㄛ、糕)、車(ㄑㄩ ㄉㄨ) 兔子(褲子)				
題數統計									
加權						2	1	0.5	0
小計									
總分									

五歲至七歲

社會發展					通過				
題號	類別		敘述	通過標準	不通過標準	是		否	
1.	S	問	可以遵守遊戲規則，參與團體活動？ 例如，可以參與「桌遊」、「團隊闖關遊戲」等等需要互動、合作、妥協的活動。	可以團隊合作，配合遊戲規則參與活動。而不會獨自玩或常常要求別人照自己的方式。	常獨自玩或無缺乏互動式的遊戲。				
2.	S	問	常沒有耐心等待？（例如講話時容易插話或不喜歡排隊或還沒得到他人同意就拿他人物品等）	（反向題）可以輪流玩遊戲或有耐心排隊等待，也不會愛打斷別人說話或隨意碰觸他人或物品。（請勾選「是」欄位）	（反向題）無法輪流或一直想衝到前面搶先當第一；或平時在學校話很多；或喜歡碰觸他人或物品。（請勾選「否」欄位）				
3.	S	問	可與其他人（同儕/手足/大人）一起玩角色扮演遊戲，且玩法變化多，有不同的主題（醫生、廚師、老闆等）不會一成不變？	有許多角色扮演遊戲的玩法，玩法很多。	玩法單調或常獨自玩或無缺乏互動式的遊戲。				
4.	S	實/問	孩子在大多數時間，不同場所的情況下，專注力都可以穩定持續超過十分鐘？	以大多數時間的表現為判斷依據，不同場所可舉例家裡/幼兒園等等跨情境的條件，做靜態的事情專注力可以持續超過十分鐘（只專注在少數某些事物或看電視或玩3C皆不算）。	大多數時間專注力無法持續超過十分鐘。				
5.	S	實	施測過程中，孩子的眼神可以穩定看著施測者或家長？	整個施測過程中，孩子的眼神可以穩定看著施測者或家長回答問題，而不會短暫注視後就看向他處或完全不看施測者或家長。	眼神短暫注視後就看向他處或完全不看施測者或家長。				
6.	S	實	施測過程中，孩子可以穩定地坐在位置上，而不會在診間走來走去，坐不住？	可以穩定地坐在位置上。	在診間走來走去，坐不下來，或是坐在椅子上但身體/腳動來動去。				
題數統計									
加權						2	1	0.5	0
小計									
總分									

五歲至七歲- 分數對照表

	Cutoff	Total Score													
粗大動作	通過≥3 不通過<3	4	0	1			2			3			4		
精細動作	通過≥4 不通過<4	5	0	1			2		3		4			5	
認知語言	通過≥5 不通過<5	6	0	0.5	1	1.5	2	2.5	3	3.5	4	4.5	5	5.5	6
社會發展	通過≥4 不通過<4	6	0	1			2		3			4	5	6	
			不通過									通過		通過	
評估結果			<ul style="list-style-type: none"> ○ 全部發展面向均達滿分 (白色區) ○ 任一發展面向通過, 但未達滿分 (淺灰色區) ○ 任一發展面向異常 (深灰色區) 												
治療建議			<ul style="list-style-type: none"> ○ 定期追蹤 ○ 回診追蹤 ○ 需轉介 												

「健康署兒童發展篩檢 PeDS 量表」代號與說明

類別	說明
G	Gross motor / 粗大動作
F	Fine motor / 精細動作
C	Cognition / 認知
L	Language / 語言
S	Social / 社會發展
問	詢問家長孩子在家中的表現
實	實作 / 依診間施測結果
○	衛教題 / 親子共讀及親職功能衛教
★	警訊題

健康署兒童發展篩檢紀錄結果表單電子檔申報格式

電子檔輸入格式注意事項：

1. 格式欄位 V 為必填、空白為非必填。
2. 英數文字請使用英數半型字元輸入，請勿使用全型數字字元（如：1 2 3 4 5 6 7 8 9 0）。

項次	資料名稱	長度	必填	資料說明
1	身分證	10	V	國民身分證統一編號，或外籍居留證號碼(如無居留證號碼請填護照號碼)，左靠不足補空白。身分證統一編號檢查原則，請參考備註一。
2	個案姓名	100	V	限 100 字內
3	性別	1	V	1：男；2：女。 性別檢查原則，請參考備註二。
4	出生日期	10	V	前 4 碼為西元年，中 2 碼為月份，後 2 碼為日數。以斜線區分。如 2024/01/01
5	本次篩檢施測發展量表代碼	1		請填英文字母 A 至 I，兒童發展篩檢服務及各篩檢量表施測時程界定原則，請參考備註三。
6	就醫/施測日期	10	V	前 4 碼為西元年，中 2 碼為月份，後 2 碼為日數。以斜線區分。如 2024/01/01
7	連絡電話	10		限填數字
8	補助時程代碼	4		請填就醫序號，前 2 碼為英文字母 IC，後 2 碼為對應序號。
9	現居住縣市	2	V	現居住縣市代碼 2 碼，非郵遞區號(請參考最新版鄉鎮市區代碼對照表)
10	現居住區域	4	V	鄉鎮市區代碼 4 碼，非郵遞區號(請參考最新版鄉鎮市區代碼對照表)
11	現居住地址	200	V	限 200 字內
12	施測院所機構	10		醫事機構代碼
13	是否為早產兒	1	V	Y:是、N:否
14	預產期(早產兒必填)	10	V	前 4 碼為西元年，中 2 碼為月份，後 2 碼為日數。以斜線區分。如 2024/01/01
15	篩檢年齡層 (月齡)	4		限填數字(至小數點第一位)。
16	6-9 個月-粗大動作(題號 1)	1		1：通過；2：不通過。
17	6-9 個月-粗大動作(題號 2)	1		1：通過；2：不通過。
18	6-9 個月-粗大動作(題號 3)	1		1：通過；2：不通過。
19	6-9 個月-粗大動作(題號 4)	1		1：通過；2：不通過。
20	6-9 個月-粗大動作(題號 5)	1		1：通過；2：不通過。
21	6-9 個月-精細動作(題號 1)	1		1：通過；2：不通過。
22	6-9 個月-精細動作(題號 2)	1		1：通過；2：不通過。
23	6-9 個月-精細動作(題號 3)	1		1：通過；2：不通過。
24	6-9 個月-精細動作(題號 4)	1		1：通過；2：不通過。
25	6-9 個月-認知語言社會發展(題號 1)	1		1：通過；2：不通過。

26	6-9個月-認知語言社會發展(題號2)	1		1：通過；2：不通過。
27	6-9個月-認知語言社會發展(題號3)	1		1：通過；2：不通過。
28	6-9個月-認知語言社會發展(題號4)	1		1：通過；2：不通過。
29	6-9個月-認知語言社會發展(題號5)	1		1：通過；2：不通過。
30	9-12個月-粗大動作(題號1)	1		1：通過；2：不通過。
31	9-12個月-粗大動作(題號2)	1		1：通過；2：不通過。
32	9-12個月-粗大動作(題號3)	1		1：通過；2：不通過。
33	9-12個月-粗大動作(題號4)	1		1：通過；2：不通過。
34	9-12個月-粗大動作(題號5)	1		1：通過；2：不通過。
35	9-12個月-精細動作(題號1)	1		1：通過；2：不通過。
36	9-12個月-精細動作(題號2)	1		1：通過；2：不通過。
37	9-12個月-精細動作(題號3)	1		1：通過；2：不通過。
38	9-12個月-精細動作(題號4)	1		1：通過；2：不通過。
39	9-12個月-認知語言(題號1)	1		1：通過；2：不通過。
40	9-12個月-認知語言(題號2)	1		1：通過；2：不通過。
41	9-12個月-認知語言(題號3)	1		1：通過；2：不通過。
42	9-12個月-認知語言(題號4)	1		1：通過；2：不通過。
43	9-12個月-社會發展(題號1)	1		1：通過；2：不通過。
44	9-12個月-社會發展(題號2)	1		1：通過；2：不通過。
45	9-12個月-社會發展(題號3)	1		1：通過；2：不通過。
46	9-12個月-社會發展(題號4)	1		1：通過；2：不通過。
47	9-12個月-社會發展(題號5)	1		1：通過；2：不通過。
48	12-15個月-粗大動作(題號1)	1		1：通過；2：不通過。
49	12-15個月-粗大動作(題號2)	1		1：通過；2：不通過。
50	12-15個月-粗大動作(題號3)	1		1：通過；2：不通過。
51	12-15個月-精細動作(題號1)	1		1：通過；2：不通過。
52	12-15個月-精細動作(題號2)	1		1：通過；2：不通過。
53	12-15個月-精細動作(題號3)	1		1：通過；2：不通過。
54	12-15個月-認知語言(題號1)	1		1：通過；2：不通過。
55	12-15個月-認知語言(題號2)	1		1：通過；2：不通過。
56	12-15個月-認知語言(題號3)	1		1：通過；2：不通過。
57	12-15個月-認知語言(題號4)	1		1：通過；2：不通過。
58	12-15個月-認知語言(題號5)	1		1：通過；2：不通過。
59	12-15個月-社會發展(題號1)	1		1：通過；2：不通過。
60	12-15個月-社會發展(題號2)	1		1：通過；2：不通過。
61	12-15個月-社會發展(題號3)	1		1：通過；2：不通過。
62	12-15個月-社會發展(題號4)	1		1：通過；2：不通過。
63	15-18個月-粗大動作(題號1)	1		1：通過；2：不通過。
64	15-18個月-粗大動作(題號2)	1		1：通過；2：不通過。
65	15-18個月-粗大動作(題號3)	1		1：通過；2：不通過。

66	15-18 個月-精細動作(題號 1)	1		1：通過；2：不通過。
67	15-18 個月-精細動作(題號 2)	1		1：通過；2：不通過。
68	15-18 個月-精細動作(題號 3)	1		1：通過；2：不通過。
69	15-18 個月-認知語言(題號 1)	1		1：通過；2：不通過。
70	15-18 個月-認知語言(題號 2)	1		1：通過；2：不通過。
71	15-18 個月-認知語言(題號 3)	1		1：通過；2：不通過。
72	15-18 個月-認知語言(題號 4)	1		1：通過；2：不通過。
73	15-18 個月-社會發展(題號 1)	1		1：通過；2：不通過。
74	15-18 個月-社會發展(題號 2)	1		1：通過；2：不通過。
75	15-18 個月-社會發展(題號 3)	1		1：通過；2：不通過。
76	15-18 個月-社會發展(題號 4)	1		1：通過；2：不通過。
77	18 個月至 2 歲-粗大動作(題號 1)	1		1：通過；2：不通過。
78	18 個月至 2 歲-粗大動作(題號 2)	1		1：通過；2：不通過。
79	18 個月至 2 歲-粗大動作(題號 3)	1		1：通過；2：不通過。
80	18 個月至 2 歲-精細動作(題號 1)	1		1：通過；2：不通過。
81	18 個月至 2 歲-精細動作(題號 2)	1		1：通過；2：不通過。
82	18 個月至 2 歲-精細動作(題號 3)	1		1：通過；2：不通過。
83	18 個月至 2 歲-精細動作(題號 4)	1		1：通過；2：不通過。
84	18 個月至 2 歲-認知語言(題號 1)	1		1：通過；2：不通過。
85	18 個月至 2 歲-認知語言(題號 2)	1		1：通過；2：不通過。
86	18 個月至 2 歲-認知語言(題號 3)	1		1：通過；2：不通過。
87	18 個月至 2 歲-認知語言(題號 4)	1		1：通過；2：不通過。
88	18 個月至 2 歲-認知語言(題號 5)	1		1：通過；2：不通過。
89	18 個月至 2 歲-社會發展(題號 1)	1		1：通過；2：不通過。
90	18 個月至 2 歲-社會發展(題號 2)	1		1：通過；2：不通過。
91	18 個月至 2 歲-社會發展(題號 3)	1		1：通過；2：不通過。
92	18 個月至 2 歲-社會發展(題號 4)	1		1：通過；2：不通過。
93	2-3 歲-粗大動作(題號 1)	1		1：通過；2：不通過。
94	2-3 歲-粗大動作(題號 2)	1		1：通過；2：不通過。
95	2-3 歲-粗大動作(題號 3)	1		1：通過；2：不通過。
96	2-3 歲-精細動作(題號 1)	1		1：通過；2：不通過。
97	2-3 歲-精細動作(題號 2)	1		1：通過；2：不通過。
98	2-3 歲-精細動作(題號 3)	1		1：通過；2：不通過。
99	2-3 歲-精細動作(題號 4)	1		1：通過；2：不通過。
100	2-3 歲-認知語言(題號 1)	1		1：通過；2：不通過。
101	2-3 歲-認知語言(題號 2)	1		1：通過；2：不通過。
102	2-3 歲-認知語言(題號 3)	1		1：通過；2：不通過。
103	2-3 歲-社會發展(題號 1)	1		1：通過；2：不通過。
104	2-3 歲-社會發展(題號 2)	1		1：通過；2：不通過。
105	2-3 歲-社會發展(題號 3)	1		1：通過；2：不通過。

106	3-4 歲-粗大動作(題號 1)	1		1：通過；2：不通過。
107	3-4 歲-粗大動作(題號 2)	1		1：通過；2：不通過。
108	3-4 歲-粗大動作(題號 3)	1		1：通過；2：不通過。
109	3-4 歲-粗大動作(題號 4)	1		1：通過；2：不通過。
110	3-4 歲-精細動作(題號 1)	1		1：通過；2：不通過。
111	3-4 歲-精細動作(題號 2)	1		1：通過；2：不通過。
112	3-4 歲-精細動作(題號 3)	1		1：通過；2：不通過。
113	3-4 歲-認知語言(題號 1)	1		1：通過；2：不通過。
114	3-4 歲-認知語言(題號 2)	1		1：通過；2：不通過。
115	3-4 歲-認知語言(題號 3)	1		1：通過；2：不通過。
116	3-4 歲-認知語言(題號 4)	1		1：通過；2：不通過。
117	3-4 歲-社會發展(題號 1)	1		1：通過；2：不通過。
118	3-4 歲-社會發展(題號 2)	1		1：通過；2：不通過。
119	3-4 歲-社會發展(題號 3)	1		1：通過；2：不通過。
120	3-4 歲-社會發展(題號 4)	1		1：通過；2：不通過。
121	4-5 歲-粗大動作(題號 1)	1		1：通過；2：不通過。
122	4-5 歲-粗大動作(題號 2)	1		1：通過；2：不通過。
123	4-5 歲-粗大動作(題號 3)	1		1：通過；2：不通過。
124	4-5 歲-粗大動作(題號 4)	1		1：通過；2：不通過。
125	4-5 歲-精細動作(題號 1)	1		1：通過；2：不通過。
126	4-5 歲-精細動作(題號 2)	1		1：通過；2：不通過。
127	4-5 歲-精細動作(題號 3)	1		1：通過；2：不通過。
128	4-5 歲-認知語言(題號 1)	1		1：通過；2：不通過。
129	4-5 歲-認知語言(題號 2)	1		1：通過；2：不通過。
130	4-5 歲-認知語言(題號 3)	1		1：通過；2：不通過。
131	4-5 歲-認知語言(題號 4)	1		1：通過；2：不通過。
132	4-5 歲-認知語言(題號 5)	1		1：通過；2：不通過。
133	4-5 歲-社會發展(題號 1)	1		1：通過；2：不通過。
134	4-5 歲-社會發展(題號 2)	1		1：通過；2：不通過。
135	4-5 歲-社會發展(題號 3)	1		1：通過；2：不通過。
136	4-5 歲-社會發展(題號 4)	1		1：通過；2：不通過。
137	5-7 歲-粗大動作(題號 1)	1		1：通過；2：不通過。
138	5-7 歲-粗大動作(題號 2)	1		1：通過；2：不通過。
139	5-7 歲-粗大動作(題號 3)	1		1：通過；2：不通過。
140	5-7 歲-精細動作(題號 1)	1		1：通過；2：不通過。
141	5-7 歲-精細動作(題號 2)	1		1：通過；2：不通過。
142	5-7 歲-精細動作(題號 3)	1		1：通過；2：不通過。
143	5-7 歲-精細動作(題號 4)	1		1：通過；2：不通過。
144	5-7 歲-認知語言(題號 1)	1		1：通過；2：不通過。
145	5-7 歲-認知語言(題號 2)	1		1：通過；2：不通過。

146	5-7 歲-認知語言(題號 3)	1		1：通過；2：不通過。
147	5-7 歲-認知語言(題號 4)	1		1：通過；2：不通過。
148	5-7 歲-認知語言(題號 5)	1		1：通過；2：不通過。
149	5-7 歲-社會發展(題號 1)	1		1：通過；2：不通過。
150	5-7 歲-社會發展(題號 2)	1		1：通過；2：不通過。
151	5-7 歲-社會發展(題號 3)	1		1：通過；2：不通過。
152	5-7 歲-社會發展(題號 4)	1		1：通過；2：不通過。
153	5-7 歲-社會發展(題號 5)	1		1：通過；2：不通過。
154	5-7 歲-社會發展(題號 6)	1		1：通過；2：不通過。
155	測驗篩檢總分	4		限填數字(至小數點第一位)。
156	測驗篩檢結果	1	V	1：通過；2：持續追蹤、衛教；3：需轉介。

備註：

- 一、身分證統一編號檢查原則：請特約醫事服務機構參考健保署「門診醫療服務醫令清單媒體申報格式及填表說明」，該填表說明更新時，本申報格式之身分證統一編號檢查原則亦隨之更新。
- 二、性別檢查原則：請特約醫事服務機構參考健保署之「住院醫療服務點數清單媒體申報格式及填表說明」，所訂身分證統一編號欄位之性別檢查原則，該填表說明更新時，本申報格式之性別檢查原則亦隨之更新。
- 三、兒童發展篩檢服務及各篩檢量表施測時程界定原則：各量表認定時程及補助標準區間，說明如下：
 - (一) A 卷(IC73/7A)：6 個月至 9 個月；補助時程：6 個月 \leq 篩檢年齡 \leq 10 個月
 - (二) B 卷(IC73/7A)：9 個月至 10 個月；補助時程：6 個月 \leq 篩檢年齡 \leq 10 個月
 - (三) B 卷(IC75/7B)：10 個月至 12 個月；補助時程：10 個月 $<$ 篩檢年齡 \leq 1 歲 6 個月
 - (四) C 卷(IC75/7B)：12 個月至 15 個月；補助時程：10 個月 $<$ 篩檢年齡 \leq 1 歲 6 個月
 - (五) D 卷(IC75/7B)：15 個月至 18 個月；補助時程：10 個月 $<$ 篩檢年齡 \leq 1 歲 6 個月
 - (六) E 卷(IC76/7C)：18 個月至 2 歲(24 個月)；補助時程：1 歲 6 個月 $<$ 篩檢年齡 \leq 2 歲
 - (七) F 卷(IC77/7D)：2 至 3 歲；補助時程：2 歲 $<$ 篩檢年齡 \leq 3 歲
 - (八) G 卷(IC79/7E)：3 至 4 歲；補助時程：3 歲 $<$ 篩檢年齡 \leq 5 歲
 - (九) H 卷(IC79/7E)：4 至 5 歲；補助時程：3 歲 $<$ 篩檢年齡 \leq 5 歲
 - (十) I 卷(IC79/7F)：5 至 7 歲；補助時程：5 歲 $<$ 篩檢年齡 $<$ 7 歲

附表二之一 健康署執行孕婦產前預防保健服務及產後健康照護服務之特約醫事服務機構資格及執行人員資格

服務項目	特約醫事服務機構資格	執行人員資格
產前檢查	<p>一、醫療院所應有登記執業之婦產科醫師、家庭醫學科專科醫師或助產人員；如其為助產所，應有登記執業之助產人員。</p> <p>二、助產所之實驗室檢查及超音波檢查，應委託其他辦理全民健康保險預防保健服務之特約醫療院所執行，並委由前述特約醫療院所判讀結果。</p> <p>三、健康署審查資格通過之母嬰親善醫療機構，始得申報每次產前檢查額外給付母乳衛教指導費用。</p>	有登記執業之婦產科醫師、家庭醫學科專科醫師或助產人員。
產前健康照護衛教指導	<p>一、應為辦理產前檢查之特約醫事服務機構。</p> <p>二、應有登記執業之婦產科醫師或家庭醫學科專科醫師；如其為助產所，應有登記執業之助產人員。</p> <p>三、符合上開資格者，得備齊相關文件向健康署提出申請（申請書如附表二之十五；申請作業流程如附表二之十六）。</p>	<p>一、登記執業之婦產科醫師或家庭醫學科專科醫師或助產人員。</p> <p>二、執行人員應經健康署認可單位所辦理之「孕婦產前健康照護衛教指導訓練課程」測試合格，課程內容至少三學分，每學分至少五十分鐘，且需經該署認可。</p>
產前乙型鏈球菌篩檢	<p>一、應為辦理產前檢查之特約醫事服務機構。</p> <p>二、應有登記執業之婦產科醫師、家庭醫學科專科醫師；如其為助產所，應有登記執業之助產人員。</p> <p>三、符合上開資格者，得備齊相關文件向健康署提出申請（申請書如附表二之十九）；經審查通過後成為「孕婦乙型鏈球菌篩檢」之特約醫事服務機構。</p> <p>四、其篩檢檢體應送至經健康署資格審查通過之「孕婦乙型鏈球菌檢驗醫事機構」進行檢驗。（檢查及費用申報作業流程如附表二之二十）</p>	登記執業之婦產科醫師、家庭醫學科專科醫師或助產人員。
妊娠糖尿病篩檢	<p>一、應為辦理產前檢查之特約醫事服務機構。</p> <p>二、應有登記執業之婦產科醫師、家庭醫學科專科醫師；如其為助產所，應有登記執業之助產人員。</p>	登記執業之婦產科醫師、家庭醫學科專科醫師或助產人員。
產後健康照護服務	<p>一、應為辦理產前檢查之特約醫事服務機構。</p> <p>二、應有登記執業之婦產科醫師或家庭醫學科專科醫師；如為助產所，應有登記執業之助產人員。</p>	登記執業之婦產科醫師、家庭醫學科專科醫師或執業登記於助產所之助產人員。

其他應配合事項：

- 一、特約醫事服務機構應以明顯方式標示服務項目及經費來源，其中「產前檢查」、「妊娠糖尿病篩檢」、「產後健康照護服務」項目之經費來源應標示「由衛生福利部國民健康署經費補助」；「產前健康照護衛教指導」及「產前乙型鏈球菌篩檢」此二項目之經費來源應

標示「由衛生福利部國民健康署運用菸品健康福利捐補助」。

- 二、健康署審查資格通過之母嬰親善醫療機構，始得申報每次產前檢查額外給付母乳衛教指導費新臺幣二十元。
- 三、未納健保新住民懷孕婦女之產前檢查、產前健康照護衛教指導、乙型鏈球菌篩檢服務及妊娠糖尿病篩檢及貧血檢驗之申報費用規定，應另依健康署規定辦理。

附表二之二 健康署產前檢查服務及產後健康照護服務對象、時程、服務內容及補助金額
(單位：新臺幣元)

醫令代碼		就醫序號		服務對象及建議時程	服務內容	補助金額	
醫療院所	助產所	醫療院所	助產所			醫療院所	助產所
40	5A	IC40	IC5A	妊娠第一期孕婦(妊娠未滿十三週)	第一次(第八週) 一、例行檢查項目。(註一) 二、流產徵兆、高危險妊娠及孕期營養衛教指導。	340	272
41	5B	IC41	IC5B		第二次(第十二週) 一、於妊娠八週以後或第二次檢查須包括下列檢查項目 (一)問診：家庭疾病史、過去疾病史、過去孕產史、本胎不適症狀、成癮習慣查詢。 (二)身體檢查：體重、身高、血壓、甲狀腺、乳房、骨盆腔檢查、胸部及腹部檢查。 (三)實驗室檢驗：血液常規項目(包括白血球(WBC)、紅血球(RBC)、血小板(Plt)、血球容積比(Hct)、血色素(Hb)、平均紅血球體積(MCV)、血型、Rh因子、德國麻疹抗體Rubella IgG及B型肝炎血清標誌檢驗HBsAg、HBeAg(惟因特殊情況無法於本次檢查者，可於第八次孕婦產前檢查時接受本項檢查)、VDRL或RPR(梅毒檢查)及尿液常規。 二、例行檢查項目。(註一) 三、德國麻疹抗體檢查呈陰性之孕婦，應在產後儘速注射一劑麻疹腮腺炎德國麻疹混合疫苗，該劑疫苗免費。	735 (不含Rubella IgG及HBsAg、HBeAg)	652 (不含Rubella IgG及HBsAg、HBeAg)
42	5C	IC42	IC5C	妊娠第二期孕婦(妊娠十三週至未滿二十九週)	第三次(第十六週) 一、例行檢查項目。(註一) 二、早產防治衛教指導。	340	272
43	5D	IC43	IC5D		第四次(第二十週) 一、例行檢查項目。(註一) 二、早產防治衛教指導。	340	272
44	5E	IC44	IC5E		第五次(第二十四週) 一、例行檢查項目。(註一) 二、早產徵兆及孕期營養衛教指導。	340	272
45	5F	IC45	IC5F		第六次(第二十八週) 例行檢查項目。(註一)	340	272

46	5G	IC46	IC5G	妊娠第三期孕婦 (妊娠二十九週以上)	第七次 (第三十週)	例行檢查項目。(註一)	340	272
47	5H	IC47	IC5H		第八次 (第三十二週)	一、例行檢查項目。(註一) 二、於妊娠三十二週前後提供VDRL或其他實驗室檢驗。	403	335
48	5I	IC48	IC5I		第九次 (第三十四週)	例行檢查項目。(註一)	340	272
49	5J	IC49	IC5J		第十次 (第三十六週)	例行檢查項目。(註一)	340	272
50	5K	IC50	IC5K		第十一次 (第三十七週)	例行檢查項目。(註一)	340	272
51	5L	IC51	IC5L		第十二次 (第三十八週)	例行檢查項目。(註一)	340	272
52	5M	IC52	IC5M		第十三次 (第三十九週)	例行檢查項目。(註一)	340	272
53	5N	IC53	IC5N		第十四次 (第四十週)	例行檢查項目。(註一)	340	272
54	-	IC54	-	經醫療專業判斷有特殊產檢需求者之專案申請： 因妊娠超過四十週仍有產檢需求且不符合健保給付範圍者，由醫事服務機構於事前填具理由向健康署申請。(註二)		340	-	
60	6A	IC40 ~ IC42	IC5A~ IC5C	第一次超音波檢查：建議於妊娠第八週至第十六週提供一次超音波檢查。確定胎兒心跳，評估著床位置、胎數、胎兒大小及預產期。(註三)		550	526	
61	6B	IC43 ~ IC46	IC5D~ IC5G	第二次超音波檢查：建議於妊娠第二十週前後提供一次超音波檢查。檢查胎數、胎兒大小測量、心跳、胎盤位置、羊水量。(註三)		550	526	
62	6C	IC47 ~ IC53	IC5H~ IC5N	第三次超音波檢查：建議於妊娠第三十二週後提供一次超音波檢查。在妊娠後期或生產前，確定胎兒胎位或其他情形，以利生產方式的決定。檢查心跳、胎位、胎兒大小測量、胎盤位置及羊水量。(註三)		550	526	
55	6D	IC44 ~ IC45	IC5E~ IC5F	妊娠第二十四週 至第二十八週	貧血檢驗(CBC III-(WBC、RBC、Hb、Hct、MCV)及血小板計數)。(註四)	130	130	
56	6E	IC44 ~ IC45	IC5E~ IC5F	妊娠第二十四週 至第二十八週	妊娠糖尿病篩檢(空腹及口服七十五公克葡萄糖一小時及二小時後血漿葡萄糖測定)。(註五)	194	194	
63	63	IC40 ~ IC53	IC5A~ IC5N	母嬰親善醫療機構產前檢查母乳衛教指導，每案每次增加之費用。 限健康署認證之母嬰親善醫療機構始得申報。		20	20	

64	65	IC41 、 IC47	IC5B、 IC5H	Rubella IgG實驗室檢驗（於第二次孕婦產前檢查提供一次檢驗服務，惟因特殊情況無法於本次檢查者，可改於第八次孕婦產前檢查接受本項檢查。）（註六）	216	216	
69	70	IC41 、 IC47	IC5B、 IC5H	HBsAg、HBeAg（於第二次孕婦產前檢查提供一次檢驗服務，惟因特殊情況無法於本次檢查者，可改於第八次孕婦產前檢查接受本項檢查。）（註七）	450	450	
66	67	IC48 ~ IC51	IC5I ~ IC5L	產前乙型鏈球菌篩檢(孕婦建議於妊娠第三十五週至第三十七週產前檢查時提供一次。)(註八)	500 (註九)	500 (註九)	
68	-	IC40 ~ IC47	-	<p>早產住院安胎者住院期間執行孕婦乙型鏈球菌篩檢（註八）：</p> <p>一、懷孕週數未滿三十五週，若因早產而住院之懷孕婦女，得由醫師專業醫療判定，提供本項篩檢。</p> <p>二、因早產而住院並已接受乙型鏈球菌篩檢之孕婦後，若距上次篩檢時間已超過五週以上，且仍未生產者，仍可依醫師判斷再次進行本項篩檢。</p>	500 (註九)	-	
98	98	IC40 ~ IC42	IC5A~ IC5C	經醫師診斷、確認懷孕後至妊娠未滿十七週	產前健康照護衛教指導： 一、針對具有危害健康行為之因子（如吸菸、二手菸、喝酒、嚼檳榔及使用毒品），及孕期重要健康議題（如維持母胎安全、孕期營養、兩性平權），提供衛教評估及個別衛教指導。 二、依孕婦健康需求執行，可搭配第一次至第三次孕婦產前檢查任一次執行指導。	100	100
99	99	IC46 ~ IC53	IC5G~ IC5N	妊娠第二十九週以上	產前健康照護衛教指導： 一、針對具有危害健康行為之因子（如吸菸、二手菸、喝酒、嚼檳榔及使用毒品），及孕期重要健康議題（如維持母胎安全、孕期營養、孕期心理適應、生產準備計畫及母乳哺育），提供衛教評估及個別衛教指導。 二、依孕婦健康需求執行，可搭配第七次至第十四次孕婦產檢任一次執行指導。	100	100

5P	6P	IC5P	IC6P	<p>第一次： 產後未滿一個月 (建議於產後一週至二週)</p>	<p>一、生理量測：體重、血壓。 二、疾病與身體機能評估： 1. 孕產期疾病後續評估。 2. 慢性病評估。 3. 身體、骨盆泌尿機能評估。 三、心理健康：愛丁堡憂鬱量表 (個案自評)。 四、產後生活型態及生育之諮詢： 1. 睡眠、家庭支持評估之諮詢。 2. 餵養、孩子照護諮詢。 3. 戒菸、酒、非法藥物諮詢。 4. 疫苗諮詢。</p>	540	432
5Q	6Q	IC5Q	IC6Q	<p>第二次： 產後一個月至三個月 內 (建議於產後六週至八週)</p>	<p>一、生理量測：體重、血壓。 二、疾病與身體機能評估： 1. 孕產期疾病後續評估。 2. 慢性病評估。 3. 身體、骨盆泌尿機能評估。 三、心理健康：愛丁堡憂鬱量表 (個案自評)。 四、產後生活型態及生育之諮詢： 1. 運動、營養諮詢。 2. 性生活、避孕、下一胎諮詢。</p>	450	360

備註：

一、產前檢查內容包括：

- (一) 問診內容：本胎不適症狀如出血、腹痛、頭痛、痙攣或其他症狀。
- (二) 身體檢查：體重、血壓、胎心音、胎位、水腫、靜脈曲張。
- (三) 實驗室檢查：尿蛋白、尿糖。

二、經醫療專業判斷有特殊產檢需求者之專案申請：醫令代碼54，因妊娠超過四十週仍有產檢需求且不符合健保給付範圍者，由醫事服務機構於事前填具理由向健康署申請，限於妊娠第四十一週或第四十二週申報。

三、超音波檢查：

- (一) 醫令代碼60、6A，限併同就醫序號IC40～IC42或IC 5A～5C擇一作申報。
- (二) 醫令代碼61、6B，限併同就醫序號IC43～IC46或IC5D～5G擇一作申報。
- (三) 醫令代碼62、6C，限併同就醫序號IC47～IC53或IC5H～IC5N擇一作申報。

四、貧血檢驗：

- (一) 醫令代碼55、6D，限併同就醫序號IC44～IC45或IC5E～IC5F擇一作申報。
- (二) 於妊娠第24-28週時接受CBC III- (WBC、RBC、Hb、Hct、MCV)及血小板計數。孕婦貧血診斷標準，第二孕期血色素 $<10.5\text{g/dL}$ 。

五、妊娠糖尿病篩檢：

- (一) 醫令代碼56、6E，限併同就醫序號IC44～IC45；IC5E～IC5F擇一作申報。
- (二) 於妊娠第24-28週時接受空腹及口服七十五公克葡萄糖一小時及二小時後血漿葡萄糖測定：以空腹血糖 $\geq 92\text{mg/dL}$ ；口服葡萄糖後一小時血糖 $\geq 180\text{mg/dL}$ ；第二小時血糖 $\geq 153\text{mg/dL}$ 為標準，符合以上三項當中的一項(含)以上，即診斷為妊娠糖尿病(GDM)。對檢驗確診GDM者，提供說明、初步衛教及轉介至相關門診治療，持續提供後續照護。

六、產檢德國麻疹抗體檢驗：每一孕婦產檢，若於醫療院所產檢，其醫令代碼64須與就醫序號IC41或IC47擇一申報；若於助產所產檢，其醫令代碼65須與就醫序號IC5B或IC5H擇一申報；不得重複申報。未依規定申報者，不予核付該費用。

七、產檢B型肝炎血清標誌檢驗。每一孕婦產檢，若於醫療院所產檢，其醫令代碼69須與就醫序號IC41或IC47擇一申報；若於助產所產檢，其醫令代碼70須與就醫序號IC5B或IC5H擇一申報；不得重複申報。未依規定申報者，不予核付該費用。

八、產前乙型鏈球菌篩檢：醫令代碼66、67，限併同就醫序號IC48～IC51或IC5I～IC5L擇一作申報。

- (一) 早產住院安胎執行者，分開二筆申報，孕婦乙型鏈球菌篩檢費用以68之醫令代碼，就醫序號為IC40～IC47，擇一於門診申報該筆費用。
- (二) 若因早產現象而住院之懷孕婦女在補助孕婦乙型鏈球菌篩檢前，其就醫序號已使用過IC47時，於提供該項篩檢服務後，可依下列方式申報：
 1. 若懷孕週數「已滿三十五週未達三十八週」時，得以66醫令代碼，及擇用IC48～IC51就醫序號，擇一作申報。
 2. 若「懷孕週數未滿三十五週」時，仍可依醫師判斷進行孕婦乙型鏈球菌篩檢，並以68醫令代碼及就醫序號IC47申報該筆費用。

九、低收入戶、中低收入戶、設籍山地原住民地區、離島偏遠地區之產前乙型鏈球菌篩檢，不得再收取差額。另實際收費高於健康署補助金額者(每案新臺幣500元)，須對服務對象作合理說明，並獲得服務對象接受，始得收取差額。

十、有關重複受檢檢核條件如下：

- (一) 醫令代碼40 (5A)、41 (5B)、60 (6A)、64 (65)、69 (70)、98同院所、同身分證字號、同月或連續二個月皆不得重複申報。
- (二) 醫令代碼42 (5C) 四個月內不得重複申報。
- (三) 醫令代碼5P (6P)、5Q (6Q) 五個月內不得重複申報。
- (四) 醫令代碼43 (5D)、44 (5E)、45 (5F)、46 (5G)、47 (5H)、48 (5I)、49 (5J)、50 (5K)、51 (5L)、52 (5M)、53 (5N)、66 (67)、99、61 (6B)、62 (6C)、55 (6D)、56 (6E)，同身分證字號七個月內不得重複申報。
- (五) 醫令代碼5P (6P)，同院所、同身分證字號一年內不得重複四次以上。
- (六) 醫令代碼64 (65)、69 (70)、98、5Q (6Q)，同院所、同身分證字號一年內不得重複三次以上。
- (七) 醫令代碼54，同院所、同身分證字號七個月內不得重複三次以上。
- (八) 醫令代碼68：同院所、同身分證字號五週內不得重複申報。

十一、醫令代碼5P (6P) 服務時程應於產後第31天內，5Q (6Q)，服務時程應介於產後第28至92天，且二者間隔至少5天，始得提供前述服務。

十二、性別條件為女性。

附表二之三 健康署產前檢查服務及產後健康照護服務對象資格查核、表單填寫與保存

類別	內容
服務對象資格查核	<p>一、於確定婦女懷孕後，應給予一本孕媽咪健康手冊，看診當日即於健保卡登錄及上傳當次產前檢查項目代碼，民眾持虛擬卡接受產前檢查服務，特約醫事服務機構於提供服務後二十四小時內，將當次執行紀錄上傳至衛生福利部中央健康保險署指定之系統，並於孕媽咪健康手冊「產前檢查紀錄表」當次產檢欄位核章。</p> <p>二、新住民懷孕婦女未納健保前，接受本款產前檢查、產前健康照護衛教指導、產前乙型鏈球菌篩檢及妊娠糖尿病篩檢及貧血檢驗者，應依健康署「新住民懷孕婦女未納健保產前檢查補助計畫」辦理，由服務對象持所在地之鄉鎮市區衛生所或健康服務中心核發之「產前檢查個案紀錄聯」，配合產前檢查使用，已領取孕媽咪健康手冊之新住民懷孕婦女併同孕媽咪健康手冊使用，至特約醫事服務機構接受服務。</p> <p>三、產後健康照護服務，由執行人員針對具健保身分且有生產事實之產後婦女提供服務，看診當日即於健保卡登錄及上傳當次產後服務項目代碼，若民眾持虛擬卡接受產後健康照護服務，特約醫事服務機構於提供服務後二十四小時內，將當次執行紀錄上傳至健保署指定之系統，並於孕媽咪健康手冊「產後健康照護服務紀錄表」當次服務欄位核章。</p>
表單填寫與保存	<p>一、特約醫事服務機構於孕媽咪健康手冊「產前檢查紀錄表」當次產前檢查欄位核章，且確實登載該次產前檢查紀錄、檢查結果及實驗室檢驗結果。</p> <p>二、特約醫事服務機構執行孕婦各項產前預防保健服務(血液及尿液常規、三次超音波檢查、妊娠糖尿病篩檢、貧血檢驗及產前健康照護衛教指導或其他服務)，務必確認孕婦該項服務是否於其他特約醫事服務機構執行過(如附表二之四)。</p> <p>三、特約醫事服務機構執行產前檢查之血液及尿液常規項目，應將血液及尿液常規項目之檢驗值及結果檔(如附表二之五)於採檢日次日起十四日內登錄上傳至健康署指定之系統(如附表二之六)。</p> <p>四、特約醫事服務機構執行三次超音波檢查，應將檢查結果檔(如附表二之七、二之九、二之十一)於孕婦實際檢查日次日起十四日內登錄上傳至健康署指定系統(如附表二之八、二之十、二之十二)。</p> <p>五、特約醫事服務機構執行產前健康照護衛教指導時，應由醫事人員採一對一方式，提供懷孕婦女衛教評估及個別指導，針對具有危害健康行為之因子(如：吸菸、二手菸、喝酒、嚼檳榔及使用毒品或其他危害因子)，或孕婦自我評估為「不清楚」之結果者，應加強衛教，並詳實記載「孕婦產前健康照護衛教指導檢查紀錄結果表單」(如附表二之十三)，且登錄上傳至健康署指定之系統(如附表二之十四)。</p> <p>六、特約醫事服務機構執行妊娠糖尿病篩檢及貧血檢驗，應將妊娠糖尿病篩檢及貧血檢驗之檢驗值及結果檔(如附表二之十七)於採檢日次日起十四日內登錄上傳至健康署指定之系統(如附表二之十八)。</p> <p>七、特約醫事服務機構辦理產前乙型鏈球菌篩檢者(如附表二之十九、二之二十)，應透過其檢驗部門或委託代檢之檢驗醫事機構，詳實記載「孕婦乙型鏈球菌篩檢檢查結果」(如附表二之二十一)並於檢驗後十四日內登錄上傳至健康署指定之系統(如附表二之二十二)。</p> <p>八、特約醫事服務機構應充分解說、提供有關產前乙型鏈球菌篩檢之相關重要資訊諮詢，及填寫「孕婦乙型鏈球菌檢查紀錄表」之個案基本資料與檢查資料，並提供本項篩檢服務。</p> <p>九、孕婦(含早產孕婦)經篩檢檢驗確知為乙型鏈球菌陽性時： (一)經醫師評估後，所需之處置及待產時的抗生素醫療費用申報，依現行全民健康保險支付標準、藥價基準及相關申報規定辦理。</p>

(二) 特約醫事服務機構應將本項篩檢檢查結果主動告知孕婦，且確實登載於孕媽咪健康手冊，以供接生院所於懷孕婦女生產前，評估是否需使用預防性抗生素之重要參考。

十、經醫療專業判斷有特殊產檢需求者之專案申請：醫令代碼 54，因妊娠超過四十週仍有產檢需求且不符合健保給付範圍者，由特約醫事服務機構於事前填具理由向健康署申請（如附表二之二十三），限於妊娠第四十一週或第四十二週申報。

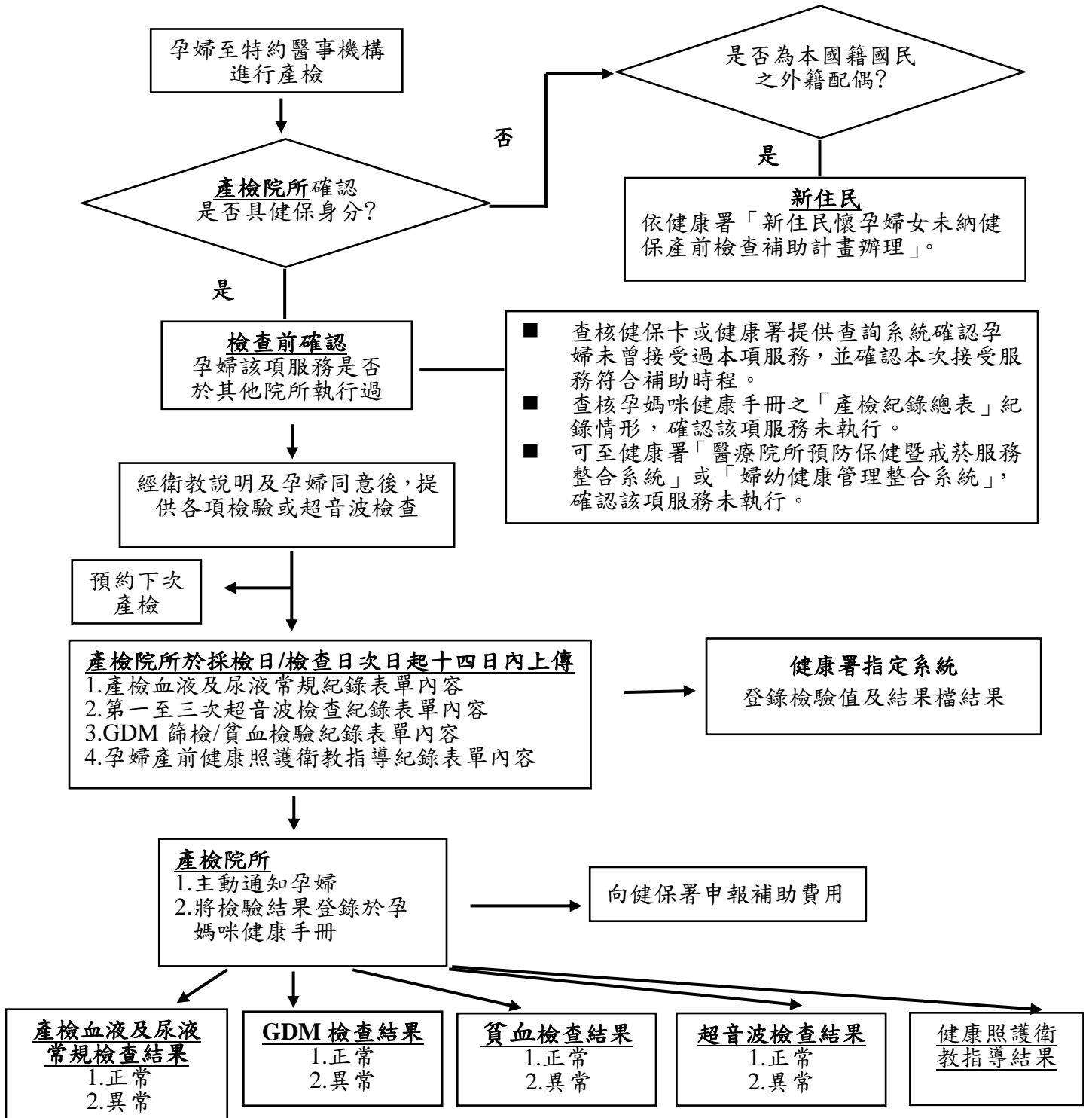
十一、特約醫事服務機構於孕媽咪健康手冊「產後健康照護服務紀錄表」當次產後服務欄位核章，且確實登載該次服務紀錄。

十二、特約醫事服務機構執行產後健康照護服務，務必確認產後婦女該項服務是否於其他院所執行過（如附表二之二十四）。

十三、特約醫事服務機構執行產後健康照護服務，應將服務結果檔（如附表二之二十五、二之二十七）於實際服務日次日起十四日內登錄上傳至健康署指定系統（如附表二之二十六、二之二十八）。

健康署孕婦各項產前預防保健服務結果登錄上傳流程圖

(血液及尿液常規、三次超音波檢查、妊娠糖尿病篩檢、貧血檢驗及產前健康照護衛教指導)



健康署孕婦產前預防保健服務血液及尿液常規項目紀錄結果表

一、個人基本資料											
姓名	身分證字號										
				居留證統一證號/ 護照號碼 (外籍人士)							
出生日期	年	月	日	聯絡資訊			電話：() 手機：				
現居住地址	鄉鎮市區代碼：□□□□ 縣 市鄉 村 路 段 巷 號 市 區鎮 里 街 弄 樓										
本紀錄表之個人資料將作為衛生單位政策評估或個案追蹤健康管理時使用。											
二、產前檢查常規項目檢驗資料 (產檢院所填寫)											
產檢院所名稱				產檢院所 醫事機構代碼							
檢查日期 【註一】	年	月	日	篩檢時期 孕 期 週 數			第 週				
身高	_____公分			體 重			_____公斤				
B M I 【註二】	_____kg/m ²			本 次 檢 查 使 用 卡 序			<input type="checkbox"/> IC41 或 IC5B <input type="checkbox"/> IC47 或 IC5H				
檢查項目	結 果			檢 查 項 目			結 果				
R H 因子	<input type="checkbox"/> 陰性 <input type="checkbox"/> 陽性			第一次梅毒血清反應 (VDRL 或 RPR)			<input type="checkbox"/> 陰性 <input type="checkbox"/> 陽性				
血 型				第二次梅毒血清反應 (VDRL 或 RPR)			<input type="checkbox"/> 陰性 <input type="checkbox"/> 陽性				
白血球(WBC)	_____x10 ³ /uL			B 型肝炎表面抗原			<input type="checkbox"/> 陰性 <input type="checkbox"/> 陽性 <input type="checkbox"/> 未檢查				
紅血球(RBC)	_____x10 ⁶ /uL			B 型肝炎 e 抗原			<input type="checkbox"/> 陰性 <input type="checkbox"/> 陽性 <input type="checkbox"/> 未檢查				
血小板(Plt)	_____x10 ³ /uL			尿 液 常 規			<input type="checkbox"/> 正常 <input type="checkbox"/> 異常(請於下列 <input type="checkbox"/> 進行勾選) <input type="checkbox"/> (1)尿蛋白 <input type="checkbox"/> (2)尿糖 <input type="checkbox"/> (3)顏色 <input type="checkbox"/> (4)比重 <input type="checkbox"/> (5)混濁度 <input type="checkbox"/> (6)酸鹼度 <input type="checkbox"/> (7)白血球 <input type="checkbox"/> (8)尿沉渣 <input type="checkbox"/> (9)尿膽元 <input type="checkbox"/> (10)膽紅 素 <input type="checkbox"/> (11)潛血 <input type="checkbox"/> (12)酮體 <input type="checkbox"/> (13) 其 他				
血球容積比(Hct)	%										
平均紅血球體積 (M C V)	f1										
血色素(Hb)	g/dL <input type="checkbox"/> 正常 <input type="checkbox"/> 異常										
德國麻疹 抗體反應	<input type="checkbox"/> 陰性 <input type="checkbox"/> 陽性 <input type="checkbox"/> 弱陽性 <input type="checkbox"/> 未檢查										

【註一】 檢查日期如與開單日期不一致，請填寫孕婦實際接受本項檢查之日期，並於檢查日期次日起十四日內將表單結果上傳至健康署指定系統。

【註二】 此項若於「婦幼健康管理整合系統」以單筆上傳，可於輸入身高及體重後由系統自動代出BMI；若以批次上傳，則本欄為必填欄位。

健康署孕婦產前預防保健服務血液及尿液常規項目紀錄結果表 資料電子檔申報格式

電子檔輸入格式注意事項：

1. 首次申報檢查結果資料電子檔時，請先至產前檢查紀錄結果管理系統申請帳號及密碼（欄位如表一），俾利回復資料檢核結果。每次結果並應於規定期限內完成上傳（欄位如表二）。
2. 格式欄位：V 為必填；△為非必填；☆為條件式
3. 英數文字請使用英數半型字元輸入，請勿使用全型數字字元(如：1 2 3 4 5 6 7 8 9)。

表一、醫事機構聯絡資料

序號	欄位名稱	屬性	長度	必填	備註
1	機構代碼	文字	10	V	(1)檢驗醫事機構代碼格式： 0123456789, jy12345678, JY12345678 (2)衛生行政機關代碼格式： 012345678i、012345678I
2	聯絡人姓名	文字	30	V	
3	聯絡人電話 1	文字	20	V	分機以#表示。 可接受格式如：02-3456-7890#123； (02) 3456-7890#123 等。
4	回復報告的電子信箱	文字	50	V	必須填寫正確電子信箱格式， 如：test@email.com.tw
5	聯絡人電話 2	文字	20	△	
6	機構地址	文字	60	V	
7	機構名稱	文字	50	V	
8	前機構代碼	文字	10	☆	若為變更機構代碼申請新帳號者，請填此欄，其餘不需填寫。
第一筆資料總長度			250		

表二、檢查結果資料

序號	欄位名稱	屬性	長度	必填	備註
1	姓名	文字	30	V	
2	身分證、居留證統一證號或護照號碼	文字	10	V	國民身分證統一編號、居留證統一證號或外籍護照號碼，以大寫半型英數字元輸入。
3	出生日期	文字	7	V	民國年(YYMMDD)
4	聯絡電話 1	文字	20	☆	序號 4 或 5 擇一必填 分機以#表示。
5	聯絡電話 2	文字	20	☆	可接受格式如：02-3456-7890#123； (02)3456-7890#123 等。
6	鄉鎮市區代碼	文字	4	V	鄉鎮市區代碼 4 碼，非郵遞區號
7	居住地址	文字	60	V	
8	產檢院所醫事機構代碼	文字	10	V	
9	檢查日期	文字	7	V	民國年(YYMMDD)
10	檢查時之孕期週數	文字	2	V	僅取 2 位整數；如 35 週又 4 天:35
11	身高	數字	3	☆	單位：公分 長度 3(皆為整數) 如序號 14 為 1，本欄必填
12	體重	數字	3	V	單位：公斤 長度 3(皆為整數)
13	BMI 值	數字	5	☆	範例格式：長度 5(整數 3 位，小數 1 位) ※體重(公斤)除以身高(公尺)的平方，請依公式計算填入。 如序號 14 為 1，本欄必填
14	本次檢查項目使用卡序	文字	1	V	1：IC41 或 IC5B 2：IC47 或 IC5H
15	RH 因子	文字	1	☆	0：陰性 1：陽性 如序號 14 為 1，本欄必填
16	血型	文字	2	☆	如序號 14 為 1，本欄必填
17	白血球(WBC)	數字	5	☆	單位 $10^3/uL$ ；如序號 14 為 1，本欄必填 長度 5(整數 2 位，小數 2 位)
18	紅血球(RBC)	數字	5	☆	單位 $10^6/uL$ ；如序號 14 為 1，本欄必填 長度 5(整數 2 位，小數 2 位)
19	血小板(Plt)	數字	4	☆	單位 $10^3/uL$ ；如序號 14 為 1，本欄必填 長度 4(皆為整數)
20	血球容積比(Hct)	數字	4	☆	單位%；如序號 14 為 1，本欄必填 長度 4(整數 2 位，小數 1 位)
21	平均紅血球體積(MCV)	數字	5	☆	單位 fl；如序號 14 為 1，本欄必填 長度 3(皆為整數)
22	血色素(Hb)	數字	4	☆	單位 g/dL；如序號 14 為 1，本欄必填 長度 4(整數 2 位，小數 1 位)
23		文字	1	☆	0：正常 1：異常 如序號 14 為 1，本欄必填
24	德國麻疹抗體反應	文字	1	☆	0：陰性 1：陽性 2：弱陽性 3：未檢查 如序號 14 為 1，本欄必填
25	第 1 次梅毒血清反應 (VDRL 或 RPR)	文字	1	☆	0：陰性 1：陽性 如序號 14 為 1，本欄必填

序號	欄位名稱	屬性	長度	必填	備註
26	第 2 次梅毒血清反應 (VDRL 或 RPR)	文字	1	☆	0：陰性 1：陽性 如序號 14 為 2，本欄必填
27	B 型肝炎表面抗原	文字	1	☆	0：陰性 1：陽性 2：未檢查 如序號 14 為 1，本欄必填
28	B 型肝炎 e 抗原	文字	1	☆	0：陰性 1：陽性 2：未檢查 如序號 14 為 1，本欄必填
29	尿液常規	文字	1	☆	0：正常 1：異常 如序號 14 為 1，本欄必填
30	尿液常規-異常細項	文字	50	☆	1：勾選，0：未勾選 各項目以半形逗號區隔組成 如序號 29 為 1，本欄必填
31	尿液常規-異常細項其他說明	文字	50	☆	如序號 30 其他項有勾選，本欄必填

備註：

- 一、 尿液常規（序號 29）若為 1-異常，則至少需勾選一項尿液常規-異常項目(序號 30)。
- 二、 尿液常規-異常細項(序號 30)欄位，需填寫 0 或 1
 1. 若尿液常規-異常細項有(7)白血球及(8)尿沉渣，請填寫 0,0,0,0,0,0,1,1,0,0,0,0
 2. 若尿液常規-異常細項有(13)其他，請填寫 0,0,0,0,0,0,0,0,0,0,0,1，並於尿液常規-異常細項其他說明(序號 31)填入說明文字。

健康署第一次產檢超音波檢查紀錄結果表

【本項服務「由衛生福利部國民健康署運用菸品健康福利捐補助」】

一、個人基本資料											
姓名				身分證字號							
				居留證統一證號/護照號碼(外籍人士)							
出生日期	年	月	日	聯絡資訊	電話：() 手機：						
現居住地址	鄉鎮市區代碼：□□□□			縣	市鄉	村	路	段	巷	號	
	市	區鎮	里	街					弄	樓	
本紀錄表之個人資料將作為衛生單位政策評估或個案追蹤健康管理時使用。											
二、第一次超音波檢查資料 (產檢院所填寫)【註一】											
產檢院所名稱				產檢院所醫事機構代碼							
檢查日期【註二】	年	月	日	檢查時之孕週數	第 週						
預產期	年	月	日	身 高	_____公分						
體 重	_____公斤			B M I【註三】	_____kg/m ²						
胎 數	<input type="checkbox"/> 單胞胎 <input type="checkbox"/> 雙胞胎 <input type="checkbox"/> 多胞胎 _____ 胎			胎兒心跳	<input type="checkbox"/> 有 <input type="checkbox"/> 無						
著床位置	<input type="checkbox"/> 正常 <input type="checkbox"/> 異常			胎兒頭臀長	_____公分						

備註：

【註一】本表之第一次產檢超音波檢查係指當次使用醫令 60 或 6A。

【註二】檢查日期如與開單日期不一致，請填寫孕婦實際接受本項檢查之日期，並於檢查日期次日起十四日內將表單結果上傳至健康署指定系統。

【註三】此項若於「婦幼健康管理整合系統」以單筆上傳，可於輸入身高及體重後由系統自動代出 BMI；若以批次上傳，則本欄為必填欄位。

健康署第一次產檢超音波檢查紀錄結果表 資料電子檔申報格式

電子檔輸入格式注意事項：

1. 首次申報檢查結果資料電子檔時，請先至產檢超音波檢查紀錄結果管理系統申請帳號及密碼(欄位如表一)，俾利回復資料檢核結果。每次結果並應於規定期限內完成上傳(欄位如表二)。
2. 格式欄位：V 為必填；△為非必填；☆為條件式
3. 英數文字請使用英數半型字元輸入，請勿使用全型數字字元(如：1 2 3 4 5 6 7 8 9)。

表一、醫事機構聯絡資料

序號	欄位名稱	屬性	長度	必填	備註
1	機構代碼	文字	10	V	(3)檢驗醫事機構代碼格式： 0123456789, jy12345678, JY12345678 (4)衛生行政機關代碼格式： 012345678i、012345678I
2	聯絡人姓名	文字	30	V	
3	聯絡人電話 1	文字	20	V	分機以#表示。 可接受格式如：02-3456-7890#123； (02) 3456-7890#123 等。
4	回復報告的電子信箱	文字	50	V	必須填寫正確電子信箱格式， 如：test@email.com.tw
5	聯絡人電話 2	文字	20	△	
6	機構地址	文字	60	V	
7	機構名稱	文字	50	V	
8	前機構代碼	文字	10	☆	若為變更機構代碼申請新帳號者，請填此欄，其餘不需填寫。
第一筆資料總長度			250		

表二、檢查結果資料

序號	欄位名稱	屬性	長度	必填	備註
1	姓名	文字	30	V	
2	身分證、居留證統一證號或護照號碼	文字	10	V	國民身分證統一編號、居留證統一證號或外籍護照號碼，以大寫半型英數字元輸入。
3	出生日期	文字	7	V	民國年(YYMMDD)
4	聯絡電話 1	文字	20	☆	序號 4 或 5 擇一必填 分機以#表示。 可接受格式如：02-3456-7890#123； (02)3456-7890#123 等。
5	聯絡電話 2	文字	20	☆	
6	鄉鎮市區代碼	文字	4	V	鄉鎮市區代碼 4 碼，非郵遞區號
7	現居住地址	文字	60	V	
8	產檢院所醫事機構代碼	文字	10	V	
9	檢查日期	文字	7	V	民國年(YYMMDD)
10	檢查時之孕期週數	文字	2	V	僅取 2 位整數；如 35 週又 4 天:35
11	預產期	文字	7	V	民國年(YYMMDD)
12	身高	數字	3	V	單位：公分 長度 3(皆為整數)
13	體重	數字	3	V	單位：公斤 長度 3(皆為整數)
14	BMI 值	數字	5	V	範例格式：長度 5(整數 3 位，小數 1 位) ※體重(公斤)除以身高(公尺)的平方，請依公式計算填入。
15	胎數	文字	1	V	1：單胞胎 2：雙胞胎 3：多胞胎 ___ 胎 ___ 胎 (如序號 15 為 3，本欄必填)
16		文字	2	☆	
17	胎兒心跳	文字	1	V	0=無 1=有
18	著床位置	文字	1	V	0=正常 1=異常
19	胎兒頭臀長	數字	5	V	單位：公分

健康署第二次產檢超音波檢查紀錄結果表

【本項服務「由衛生福利部國民健康署運用菸品健康福利捐補助」】

一、個人基本資料											
姓名				身分證字號							
				居留證統一證號/護照號碼(外籍人士)							
出生日期	年	月	日	聯絡資訊	電話：() 手機：						
現居住地址	鄉鎮市區代碼： <input type="text"/> <input type="text"/> <input type="text"/> <input type="text"/>			縣	市鄉	村	路	段	巷	號	
	市	區鎮	里	街					弄	樓	
本紀錄表之個人資料將作為衛生單位政策評估或個案追蹤健康管理時使用。											
二、第二次超音波檢查資料 (產檢院所填寫)【註一】											
產檢院所名稱				產檢院所醫事機構代碼							
檢查日期【註二】	年	月	日	檢查時之孕週數	第 週						
預產期	年	月	日	身 高	_____公分						
體 重	_____公斤			B M I【註三】	_____kg/m ²						
胎 數	<input type="checkbox"/> 單胞胎 <input type="checkbox"/> 雙胞胎 <input type="checkbox"/> 多胞胎_____胎			胎 兒 心 跳	<input type="checkbox"/> 有 <input type="checkbox"/> 無						
前置胎盤	<input type="checkbox"/> 有 <input type="checkbox"/> 無			胎 兒 頭 雙頂骨徑	_____公分						
胎 兒 腹 圍	_____公分			胎 兒 股 骨 長 度	_____公分						
羊 水 量	<input type="checkbox"/> 正常 <input type="checkbox"/> 羊水過多 <input type="checkbox"/> 羊水過少										

備註：

【註一】本表之第二次產檢超音波檢查係指當次使用醫令 61 或 6B。

【註二】檢查日期如與開單日期不一致，請填寫孕婦實際接受本項檢查之日期，並於檢查日期次日起十四日內將表單結果上傳至健康署指定系統。

【註三】此項若於「婦幼健康管理整合系統」以單筆上傳，可於輸入身高及體重後由系統自動代出 BMI；若以批次上傳，則本欄為必填欄位。

健康署第二次產檢超音波檢查紀錄結果表 資料電子檔申報格式

電子檔輸入格式注意事項：

1. 首次申報檢查結果資料電子檔時，請先至產檢超音波檢查紀錄結果管理系統申請帳號及密碼(欄位如表一)，俾利回復資料檢核結果。每次結果並應於規定期限內完成上傳(欄位如表二)。
2. 格式欄位：V 為必填；△為非必填；☆為條件式
3. 英數文字請使用英數半型字元輸入，請勿使用全型數字字元(如：1 2 3 4 5 6 7 8 9)。

表一、醫事機構聯絡資料

序號	欄位名稱	屬性	長度	必填	備註
1	機構代碼	文字	10	V	(5)檢驗醫事機構代碼格式： 0123456789, jy12345678, JY12345678 (6)衛生行政機關代碼格式： 012345678i、012345678I
2	聯絡人姓名	文字	30	V	
3	聯絡人電話 1	文字	20	V	分機以#表示。 可接受格式如：02-3456-7890#123； (02) 3456-7890#123 等。
4	回復報告的電子信箱	文字	50	V	必須填寫正確電子信箱格式， 如：test@email.com.tw
5	聯絡人電話 2	文字	20	△	
6	機構地址	文字	60	V	
7	機構名稱	文字	50	V	
8	前機構代碼	文字	10	☆	若為變更機構代碼申請新帳號者，請填此欄，其餘不需填寫。
第一筆資料總長度			250		

表二、檢查結果資料

序號	欄位名稱	屬性	長度	必填	備註
1	姓名	文字	30	V	
2	身分證、居留證統一證號或護照號碼	文字	10	V	國民身分證統一編號、居留證統一證號或外籍護照號碼，以大寫半型英數字元輸入。
3	出生日期	文字	7	V	民國年(YYYMMDD)
4	聯絡電話 1	文字	20	☆	序號 4 或 5 擇一必填
5	聯絡電話 2	文字	20	☆	分機以#表示。 可接受格式如：02-3456-7890#123； (02)3456-7890#123 等。
6	鄉鎮市區代碼	文字	4	V	鄉鎮市區代碼 4 碼，非郵遞區號
7	現居住地址	文字	60	V	
8	產檢院所醫事機構代碼	文字	10	V	
9	檢查日期	文字	7	V	民國年(YYYMMDD)
10	檢查時之孕期週數	文字	2	V	僅取 2 位整數；如 35 週又 4 天:35
11	預產期	文字	7	V	民國年(YYYMMDD)
12	身高	數字	3	V	單位：公分 長度 3(皆為整數)
13	體重	數字	3	V	單位：公斤 長度 3(皆為整數)
14	BMI 值	數字	5	V	範例格式：長度 5(整數 3 位，小數 1 位) ※體重(公斤)除以身高(公尺)的平方，請依公式計算填入。
15	胎數	文字	1	V	1：單胞胎 2：雙胞胎 3：多胞胎__胎
16		文字	2	☆	____胎 (如序號 15 為 3，本欄必填)
17	胎兒心跳	文字	1	V	0=無 1=有
18	前置胎盤	文字	1	V	0=無 1=有
19	胎兒頭雙頂骨徑	數字	5	V	單位：公分
20	胎兒腹圍	數字	5	V	單位：公分
21	胎兒股骨長度	數字	5	V	單位：公分
22	羊水量	文字	1	V	1=正常 2=羊水過多 3=羊水過少

健康署第三次產檢超音波檢查紀錄結果表

【本項服務「由衛生福利部國民健康署運用菸品健康福利捐補助」】

一、個人基本資料											
姓名				身分證字號							
				居留證統一證 號/護照號碼(外 籍人士)							
出生日期	年	月	日	聯絡資訊	電話：() 手機：						
現居住地址	鄉鎮市區代碼：□□□□			縣	市鄉	村	路	段	巷	號	
	市	區鎮	里	街					弄	樓	
本紀錄表之個人資料將作為衛生單位政策評估或個案追蹤健康管理時使用。											
二、第三次超音波檢查資料（產檢院所填寫）【註一】											
產檢院所名稱				產檢院所 醫事機構代碼							
檢查日期 【註二】	年	月	日	檢查時之 孕週數	第 週						
預產期	年	月	日	身 高	_____公分						
體 重	_____公斤			B M I 【註三】	_____kg/m ²						
胎 數	<input type="checkbox"/> 單胞胎 <input type="checkbox"/> 雙胞胎 <input type="checkbox"/> 多胞胎 胎			胎兒心跳	<input type="checkbox"/> 有 <input type="checkbox"/> 無						
胎 位	<input type="checkbox"/> 頭位 <input type="checkbox"/> 異常胎位			前置胎盤	<input type="checkbox"/> 有 <input type="checkbox"/> 無						
胎兒頭 雙頂骨徑	_____公分			胎兒腹圍	_____公分						
胎兒股骨 長 度	_____公分			羊 水 量	<input type="checkbox"/> 正常 <input type="checkbox"/> 羊水過多 <input type="checkbox"/> 羊水過少						

備註：

【註一】本表之第三次產檢超音波檢查係指當次使用醫令 62 或 6C。

【註二】檢查日期如與開單日期不一致，請填寫孕婦實際接受本項檢查之日期，並於檢查日期次日起十四日內將表單結果上傳至健康署指定系統。

【註三】此項若於「婦幼健康管理整合系統」以單筆上傳，可於輸入身高及體重後由系統自動代出 BMI；若以批次上傳，則本欄為必填欄位。

健康署第三次產檢超音波檢查紀錄結果表 資料電子檔申報格式

電子檔輸入格式注意事項：

1. 首次申報檢查結果資料電子檔時，請先至產檢超音波檢查紀錄結果管理系統申請帳號及密碼(欄位如表一)，俾利回復資料檢核結果。每次結果並應於規定期限內完成上傳(欄位如表二)。
2. 格式欄位：V 為必填；△為非必填；☆為條件式
3. 英數文字請使用英數半型字元輸入，請勿使用全型數字字元(如：1 2 3 4 5 6 7 8 9)。

表一、醫事機構聯絡資料

序號	欄位名稱	屬性	長度	必填	備註
1	機構代碼	文字	10	V	(7)檢驗醫事機構代碼格式： 0123456789, jy12345678, JY12345678 (8)衛生行政機關代碼格式： 012345678i、012345678I
2	聯絡人姓名	文字	30	V	
3	聯絡人電話 1	文字	20	V	分機以#表示。 可接受格式如：02-3456-7890#123； (02) 3456-7890#123 等。
4	回復報告的電子信箱	文字	50	V	必須填寫正確電子信箱格式， 如：test@email.com.tw
5	聯絡人電話 2	文字	20	△	
6	機構地址	文字	60	V	
7	機構名稱	文字	50	V	
8	前機構代碼	文字	10	☆	若為變更機構代碼申請新帳號者，請填此欄，其餘不需填寫。
第一筆資料總長度			250		

表二、檢查結果資料

序號	欄位名稱	屬性	長度	必填	備註
1	姓名	文字	30	V	
2	身分證、居留證統一證號或護照號碼	文字	10	V	國民身分證統一編號、居留證統一證號或外籍護照號碼，以大寫半型英數字元輸入。
3	出生日期	文字	7	V	民國年(YYMMDD)
4	聯絡電話 1	文字	20	☆	序號 4 或 5 擇一必填 分機以#表示。 可接受格式如：02-3456-7890#123； (02)3456-7890#123 等。
5	聯絡電話 2	文字	20	☆	
6	鄉鎮市區代碼	文字	4	V	鄉鎮市區代碼 4 碼，非郵遞區號
7	現居住地址	文字	60	V	
8	產檢院所醫事機構代碼	文字	10	V	
9	檢查日期	文字	7	V	民國年(YYMMDD)
10	檢查時之孕期週數	文字	2	V	僅取 2 位整數；如 35 週又 4 天:35
11	預產期	文字	7	V	民國年(YYMMDD)
12	身高	數字	3	V	單位：公分 長度 3(皆為整數)
13	體重	數字	3	V	單位：公斤 長度 3(皆為整數)
14	BMI 值	數字	5	V	範例格式：長度 5(整數 3 位，小數 1 位) ※體重(公斤)除以身高(公尺)的平方，請依公式計算填入。
15	胎數	文字	1	V	1：單胞胎 2：雙胞胎 3：多胞胎__胎
16		文字	2	☆	____胎 (如序號 15 為 3，本欄必填)
17	胎兒心跳	文字	1	V	0=無 1=有
18	胎位	文字	1	V	1=頭位 2=異常胎位
19	前置胎盤	文字	1	V	0=無 1=有
20	胎兒頭雙頂骨徑	數字	5	V	單位：公分
21	胎兒腹圍	數字	5	V	單位：公分
22	胎兒股骨長度	數字	5	V	單位：公分
23	羊水量	文字	1	V	1=正常 2=羊水過多 3=羊水過少

健康署第一次產前檢查健康照護衛教指導檢查紀錄結果表 (經醫師診斷、確認懷孕後至妊娠未滿十七週前)

(懷孕週數, 第 週) 【本項服務「由衛生福利部國民健康署運用菸品健康福利捐補助」】

基本資料	姓名		出生日期	_____年____月____日			
	身分證字號 (外籍人士居留證統一證號/護照號碼)						
	聯絡地址						
	聯絡方式	手機:		住家: () -			
健康行為	身高	公分	懷孕前體重	公斤	目前體重	公斤	
	1. 您目前是否吸菸? <input type="checkbox"/> 0. 否, <input type="checkbox"/> 1. 偶爾或應酬才吸, <input type="checkbox"/> 2. 經常或每天吸菸 2. 您是否特別注意遠離二手菸的環境? <input type="checkbox"/> 0. 否, <input type="checkbox"/> 1. 是, <input type="checkbox"/> 2. 週遭環境沒有二手菸 3. 您目前是否喝酒? <input type="checkbox"/> 0. 否, <input type="checkbox"/> 1. 偶爾或應酬才喝, <input type="checkbox"/> 2. 經常喝 4. 您是否嚼檳榔? <input type="checkbox"/> 0. 否, <input type="checkbox"/> 1. 偶爾或應酬才嚼, <input type="checkbox"/> 2. 經常嚼 5. 您是否曾使用毒品或有藥物濫用情形? <input type="checkbox"/> 0. 否, <input type="checkbox"/> 1. 偶爾, <input type="checkbox"/> 2. 經常使用, 甚至每天使用 6. 您最近是否咳嗽? <input type="checkbox"/> 0. 否 <input type="checkbox"/> 1. 偶爾 <input type="checkbox"/> 2. 咳嗽超過二週						
心理健康	心情溫度計 <input type="checkbox"/> 是, <input type="checkbox"/> 否 1. 過去一個月, 是否常被情緒低落、憂鬱或感覺未來沒有希望所困擾? <input type="checkbox"/> 是, <input type="checkbox"/> 否 2. 過去一個月, 是否常對事物失去興趣或做事沒有愉悅感? ※如果以上二個問題發生在您的身上時, 強烈建議您告訴您的家人或請醫師協助。						
孕產醫療史	過去是否有相關孕產醫療史 <input type="checkbox"/> 0. 否, <input type="checkbox"/> 1. 是 (請於下列 <input type="checkbox"/> 進行勾選)。 <input type="checkbox"/> (1) 子宮肌瘤割除或子宮修補術, <input type="checkbox"/> (2) 心臟病手術, <input type="checkbox"/> (3) 高血壓病, <input type="checkbox"/> (4) 妊娠糖尿病, <input type="checkbox"/> (5) 早產, <input type="checkbox"/> (6) 先天異常兒, <input type="checkbox"/> (7) 死胎死產, <input type="checkbox"/> (8) 新生兒死亡, <input type="checkbox"/> (9) 陰道難產, <input type="checkbox"/> (10) 產後出血, <input type="checkbox"/> (11) 前胎胎兒乙型鏈球菌感染, <input type="checkbox"/> (12) 流產, <input type="checkbox"/> (13) 心血管疾病史, <input type="checkbox"/> (14) 其他_____						
※ 如有上述孕產醫療史情形, 請就診院所提供醫療服務或轉介至中、重度級急救責任醫院。							

衛教主題	重點	準媽媽自我評估		醫事人員指導重點
		清楚	不清楚	
1. 維持母胎安全 (參閱手冊-讓寶寶安全的成長衛教單張)	流產徵兆及高危險妊娠	<input type="checkbox"/>	<input type="checkbox"/>	<input type="checkbox"/> 知道懷孕早期宜多休息與足夠睡眠，勿提重物。若出現流產之徵兆 (陰道出血、下腹部悶痛、持續子宮收縮) 時，應立即就醫。
		<input type="checkbox"/>	<input type="checkbox"/>	<input type="checkbox"/> 知道本身的健康資料、疾病史及孕產醫療史狀況，未來產檢如有醫師告知：出現孕產醫療史一至十四項之一者，請選擇至就近的中、重度級急救責任醫院接受診治或安胎。
		<input type="checkbox"/>	<input type="checkbox"/>	<input type="checkbox"/> 知道定期產前檢查的目的、時程及重要性。
	危害物質	<input type="checkbox"/>	<input type="checkbox"/>	<input type="checkbox"/> 知道菸 (含二手菸) 對母嬰健康之危害 (流產、早產、出生低體重)。
		<input type="checkbox"/>	<input type="checkbox"/>	<input type="checkbox"/> 知道酒對母嬰健康之危害 (流產、早產、死產、出生低體重、中樞神經異常)。
		<input type="checkbox"/>	<input type="checkbox"/>	<input type="checkbox"/> 知道檳榔對母嬰健康之危害 (流產、早產、死產、出生低體重)。
		<input type="checkbox"/>	<input type="checkbox"/>	<input type="checkbox"/> 知道毒品對胎兒健康之危害 (癲癇、體重過輕、呼吸問題，甚至死亡) 及可尋求之治療資源管道。
產前遺傳檢查	<input type="checkbox"/>	<input type="checkbox"/>	<input type="checkbox"/> 知道孕婦具有下列情形之一者，政府於產前有補助費用做羊膜穿刺檢查。三十四歲以上、曾生育過先天異常兒、本人或配偶有遺傳性疾病者、有家族遺傳疾病及本次懷孕經超音波檢查有異常者。	
	<input type="checkbox"/>	<input type="checkbox"/>	<input type="checkbox"/> 本次懷孕吸菸者，協助轉介戒菸門診或戒菸專線。	
2. 兩性平權 (參閱手冊-女孩男孩一樣好)	疼惜咱的寶貝	<input type="checkbox"/>	<input type="checkbox"/>	<input type="checkbox"/> 女孩男孩一樣好，生來通通都是寶，孩子未來的成就無關性別，知道做性別篩檢或因選擇性別而墮胎是違法的。
3. 孕期營養 (參閱手冊-吃出健康)	營養素補充	<input type="checkbox"/>	<input type="checkbox"/>	<input type="checkbox"/> 知道孕前一個月至懷孕期間，確保葉酸、維生素 D、碘攝取充足的重要性。
		<input type="checkbox"/>	<input type="checkbox"/>	<input type="checkbox"/> 知道孕期攝取足夠鈣質，並增加鐵攝取。素食者補充維生素 B12 的重要性。
		<input type="checkbox"/>	<input type="checkbox"/>	<input type="checkbox"/> 知道諮詢醫師、營養師，適當的選擇與食用營養補充食品。
	均衡飲食	<input type="checkbox"/>	<input type="checkbox"/>	<input type="checkbox"/> 知道懷孕早期有孕吐時，宜少量多餐，優先攝取營養素密度高的六大類食物，避免糖油鹽含量高的精製加工食品。
※紅框內之欄位，請醫護人員協助準媽媽們於衛教指導前先行填寫，以供醫事人員參考。 ※返家後，若有孕產諮詢需求，請多加運用全國免付費孕產婦關懷專線0800-870870或孕產婦關懷網站 https://mammy.hpa.gov.tw 。 ※有戒菸意願者，可撥打免費戒菸專線0800-636363				
醫療院所/助產所名稱及代碼：		醫師/助產人員簽章：		孕婦簽名：
		指導日期 年 月 日		

備註：

- 一、本衛教指導內容由健康署、衛生福利部疾病管制署、台灣婦產科醫學會、台灣母胎醫學會、台灣周產期醫學會、台灣家庭醫學醫學會、台灣護理學會、台灣助產學會、及中華民國營養師公會全國聯合會共同研擬。
- 二、本次衛教指導依孕婦健康需求執行，可搭配第一次至第三次孕婦產前檢查 (懷孕第八週至第十七週前) 執行指導，請參閱孕媽咪健康手冊內容予以衛教。本表資料將會作為衛生單位政策評估或個案追蹤健康管理時使用。
- 三、孕婦為未成年且未結婚者，應得本人及法定代理人之同意。

健康署第二次產前檢查健康照護衛教指導檢查紀錄結果表 (第二十九週至第四十週)

(懷孕週數, 第 週) 【本項服務「由衛生福利部國民健康署運用菸品健康福利捐補助」】

基本資料	由	姓名	出生日期				_____年____月____日				
	準	身分證字號 (外籍人士居留證統一證號/護照號碼)									
	媽	聯絡地址									
	媽	聯絡方式	手機:	住家: () -							
健康行為	填	身高	公分	懷孕前體重	公斤	目前體重	公斤				
	寫	<p>1. 您目前是否吸菸? <input type="checkbox"/>0. 否, <input type="checkbox"/>1. 偶爾或應酬才吸, <input type="checkbox"/>2. 經常或每天吸菸</p> <p>2. 您是否特別注意遠離二手菸的環境? <input type="checkbox"/>0. 否, <input type="checkbox"/>1. 是, <input type="checkbox"/>2. 週遭環境沒有二手菸</p> <p>3. 您目前是否喝酒? <input type="checkbox"/>0. 否, <input type="checkbox"/>1. 偶爾或應酬才喝, <input type="checkbox"/>2. 經常喝</p> <p>4. 您是否嚼檳榔?: <input type="checkbox"/>0. 否, <input type="checkbox"/>1. 偶爾或應酬才嚼, <input type="checkbox"/>2. 經常嚼</p> <p>5. 您是否曾使用毒品或有藥物濫用情形? <input type="checkbox"/>0. 否, <input type="checkbox"/>1. 偶爾, <input type="checkbox"/>2. 經常使用, 甚至每天使用</p> <p>6. 您最近是否咳嗽? <input type="checkbox"/>0. 否 <input type="checkbox"/>1. 偶爾 <input type="checkbox"/>2. 咳嗽超過二週</p>									
心理健康	填	<p>心情溫度計</p> <p><input type="checkbox"/>是, <input type="checkbox"/>否 1. 過去一個月, 是否常被情緒低落、憂鬱或感覺未來沒有希望所困擾?</p> <p><input type="checkbox"/>是, <input type="checkbox"/>否 2. 過去一個月, 是否常對事物失去興趣或做事沒有愉悅感?</p> <p>※如果以上二個問題發生在您的身上時, 強烈建議您告訴您的家人或請醫師協助。</p>									
	寫	<p>過去是否有相關孕產醫療史</p> <p><input type="checkbox"/>0. 否, <input type="checkbox"/>1. 是 (請於下列<input type="checkbox"/>進行勾選)</p> <p><input type="checkbox"/> (1) 妊娠期高血壓疾病, <input type="checkbox"/> (2) 前置胎盤, <input type="checkbox"/> (3) 羊水過多或過少,</p> <p><input type="checkbox"/> (4) 胎兒生長限制, <input type="checkbox"/> (5) 胎盤功能異常, <input type="checkbox"/> (6) 胎兒體重過重 (大於 4200gm),</p> <p><input type="checkbox"/> (7) 孕婦本人及一等親屬罹患遺傳疾病,</p> <p><input type="checkbox"/> (8) 嚴重合併症: (請於下列<input type="checkbox"/>進行勾選)</p> <p><input type="checkbox"/>8-1 心臟病; <input type="checkbox"/>8-2 腎臟疾病; <input type="checkbox"/>8-3 血液系統疾病; <input type="checkbox"/>8-4 肝臟疾病;</p> <p><input type="checkbox"/>8-5 活動性肺結核; <input type="checkbox"/>8-6 妊娠糖尿病; <input type="checkbox"/>8-7 甲狀腺功能亢進症;</p> <p><input type="checkbox"/>8-8 精神病或神經系統疾病; <input type="checkbox"/>8-9 妊娠合併免疫系統疾病;</p> <p><input type="checkbox"/>8-10 卵巢或子宮腫瘤; <input type="checkbox"/>8-11 孕期感染性疾病;</p> <p><input type="checkbox"/>8-12 性傳染病 (含愛滋病); <input type="checkbox"/>8-13 其他嚴重內外科疾病</p> <p><input type="checkbox"/> (9) 骨盆異常, <input type="checkbox"/> (10) 子宮、產道異常, <input type="checkbox"/> (11) 心血管疾病史, <input type="checkbox"/> (12) 其他</p>									
孕產醫療史											

※ 如有上述孕產醫療史情形，請就診院所提供醫療服務或轉介至中、重度級急救責任醫院，愛滋病毒篩檢結果為陽性者，則請轉介至愛滋病指定醫事機構。

衛教主題	重點	準媽媽自我評估		醫事人員指導重點
		清楚	不清楚	
1. 維持母胎安全 (參閱手冊-讓寶寶安全的成長衛教單張)	早產徵兆	<input type="checkbox"/>	<input type="checkbox"/>	<input type="checkbox"/> 知道懷孕末期若出現早產之徵兆 (陰道出血、腹部悶痛、持續子宮收縮、破水) 時，應立即就醫。選擇設有新生兒加護病房的醫院待產或生產。
		<input type="checkbox"/>	<input type="checkbox"/>	<input type="checkbox"/> 知道本身的健康資料、疾病史及孕產醫療史狀況，如有醫師告知：出現孕產醫療史一至十二項之一者，請選擇至就近的中、重度級急救責任醫院接受診治或安胎。
	危害物質	<input type="checkbox"/>	<input type="checkbox"/>	<input type="checkbox"/> 遠離菸 (含二手菸) 對母嬰健康之危害 (流產、早產、出生低體重)。
		<input type="checkbox"/>	<input type="checkbox"/>	<input type="checkbox"/> 知道酒對母嬰健康之危害 (流產、早產、死產、出生低體重、中樞神經異常)。
		<input type="checkbox"/>	<input type="checkbox"/>	<input type="checkbox"/> 知道檳榔對母嬰健康之危害 (流產、早產、死產、出生低體重)。
<input type="checkbox"/>	<input type="checkbox"/>	<input type="checkbox"/> 知道毒品對胎兒健康之危害 (癲癇、體重過輕、呼吸問題，甚至死亡) 及可尋求之治療資源管道。		
<input type="checkbox"/>	<input type="checkbox"/>	<input type="checkbox"/> 本次懷孕吸菸者，轉介戒菸門診或戒菸專線之成效。		
2. 孕期營養 (參閱手冊-吃出健康)	體重控制	<input type="checkbox"/>	<input type="checkbox"/>	<input type="checkbox"/> 知道孕期體重增加要依孕前體重做適度調整，以增加十至十四公斤為宜，並注意增加的速度。
	均衡飲食	<input type="checkbox"/>	<input type="checkbox"/>	<input type="checkbox"/> 優先攝取六大類天然食物，避免高油、高糖、高鹽含量的精製加工食品及營養價值不高的食物，如含糖飲料、洋芋片。
3. 生產準備計畫 (參閱手冊-寶寶的誕生)	多元友善生產	<input type="checkbox"/>	<input type="checkbox"/>	<input type="checkbox"/> 依準媽媽健康狀況，評估及規劃合宜的生產方式。
		<input type="checkbox"/>	<input type="checkbox"/>	<input type="checkbox"/> 不選擇無醫療適應症之剖腹生產。
		<input type="checkbox"/>	<input type="checkbox"/>	<input type="checkbox"/> 知道懷孕生產是正常的生理過程，經由參加產前教育可以協助做生產的準備與因應生產過程的陣痛。
		<input type="checkbox"/>	<input type="checkbox"/>	<input type="checkbox"/> 知道接近生產期之徵象如：輕鬆感、落紅或現血、陣痛或腰酸、破水 (由陰道流出多量液體)、強烈便意感及陣痛之因應。
4. 母乳哺育 (參閱手冊-最貼心的哺育方式)	母乳哺育指導	<input type="checkbox"/>	<input type="checkbox"/>	<input type="checkbox"/> 知道母乳提供新生兒和嬰兒最佳的營養。哺餵母乳對母嬰健康有助益 (對母親好處為：產後出血少、維持身材、減少罹患卵巢癌及乳癌、自然避孕效果好；對嬰兒好處為：營養完整，容易吸收，增強免疫力，減少腸胃炎，寶寶不易胖。)
		<input type="checkbox"/>	<input type="checkbox"/>	<input type="checkbox"/> 知道產後即刻母嬰皮膚接觸及親子同室，可促進乳汁分泌及子宮收縮，減少產後出血及母嬰感染；增進早期親子關係的建立，讓寶寶體溫及情緒穩定，有助於腦部發展。

		<input type="checkbox"/>	<input type="checkbox"/>	<input type="checkbox"/> 無法哺餵母乳的媽媽，不要給自己太大的壓力，所有的媽媽都願意為寶寶付出，愛寶寶方式有很多種，哺餵母乳是其中的一種，只要能給予充分的愛都是好媽媽。
5. 孕期心理適應 (參閱手冊-認識產後憂鬱症及防治)	孕期心理適應指導	<input type="checkbox"/>	<input type="checkbox"/>	<input type="checkbox"/> 新手媽媽照顧新生兒時，需利用嬰兒睡眠時，多讓自己的身體獲得適度休息，不要過度疲憊或睡眠不足。
		<input type="checkbox"/>	<input type="checkbox"/>	<input type="checkbox"/> 可商請其他家人協助分擔家事清潔或其他勞力工作，及情況許可下每天撥一小段時間外出散步，給自己喘息休息的機會。
		<input type="checkbox"/>	<input type="checkbox"/>	<input type="checkbox"/> 適度向家人或親朋好友說出感受，尋求幫忙或與其他產後媽媽分享彼此經驗與心情。
		<input type="checkbox"/>	<input type="checkbox"/>	
※紅框內之欄位，請醫護人員協助準媽媽們於衛教指導前先行填寫，以供醫事人員參考。 ※返家後，若有孕產諮詢需求，請多加運用全國免付費孕產婦關懷專線 0800-870870 或孕產婦關懷網站 https://mammy.hpa.gov.tw 。 ※有戒菸意願者，可撥打免費戒菸專線 0800-636363				
醫療院所/助產所名稱及代碼		醫師/助產人員簽章：		孕婦簽名：
		指導日期 年 月 日		

備註：

- 一、本衛教指導內容由健康署、衛生福利部疾病管制署、台灣婦產科醫學會、台灣母胎醫學會、台灣周產期醫學會、台灣家庭醫學醫學會、台灣護理學會、台灣助產學會、及中華民國營養師公會全國聯合會共同研擬。
- 二、本次衛教指導依孕婦健康需求執行，可搭配第七次至第十四次孕婦產檢(懷孕週數為二十九週以上)執行指導，請參閱孕媽咪健康手冊內容予以衛教。本表資料將會作為衛生單位政策評估或個案追蹤健康管理時使用。
- 三、孕婦為未成年且未結婚者，應得本人及法定代理人之同意。

附表二之十四

健康署產前檢查健康照護衛教指導紀錄電子檔申報格式

欄位名稱	長度	允許空值	欄位備註	
衛教次數	1	NO	1 或 2	
指導日期		NO	西元 YYYY-MM-DD 格式：2014-01-01	
懷孕週數	2	NO	數字	
孕次	2	YES	保留欄位（暫不輸入）	
基本資料	姓名	20	NO	
	出生日期		NO 西元 YYYY-MM-DD 範例格式：2014-01-01	
	身分證字號	20	NO	或居留證統一證號或護照號碼
	縣市代碼	4	NO	4 碼
	聯絡地址	200	NO	
	聯絡方式（手機）	10	手機及住家 電話其中一 個必填	範例格式：0910111222
	聯絡方式（住家）	20		含區域碼格式：02-123-4567
健康行為	1. 是否吸菸	1	NO 0-否 1-偶爾或應酬才吸 2-經常或每天吸菸	
	2. 注意遠離二手菸環境	1	NO 0-否 1-是 2-週遭環境沒有二手菸	
	3. 是否喝酒	1	NO 0-否 1-偶爾或應酬才喝 2-經常喝	
	4. 是否嚼檳榔	1	NO 0-否 1-偶爾或應酬才嚼 2-經常嚼	
	5. 是否曾使用毒品或有藥物濫用之情形	1	NO 0-否 1-偶爾是 2-經常使用，甚至每天使用	
	6. 您最近是否咳嗽	1	YES 0-否 1-偶爾 2-咳嗽超過 2 週	
心理健康	心情溫度計 1. 過去一個月，是否常被情緒低落、憂鬱、或感覺未來沒有希望所困擾？	1	YES 代碼：0-否 1-是	
	心情溫度計 2. 過去一個月，是否常對事物失去興趣或做事沒有愉悅感？	1	YES 代碼：0-否 1-是	

孕產醫療史	醫療史 (T)	1	NO	0 否, 1 是 詳細設定請參考備註十七
	醫療史細項 (U)	50	YES	1-勾選, 0-未勾選 各項目以半形逗號區隔組成
	第二次衛教醫療史_8 細項 (V)	50	YES	1-勾選, 0-未勾選 各項目以半形逗號區隔組成
	醫療史細項其他說明 (W)	50	YES	
準媽媽自我評估項	衛教主題	100	NO	Y-清楚, N-不清楚 各項目以半形逗號區隔組成。
	指導重點	100	NO	代碼: Y- (勾選) 或 N- (未勾選) 各項目以半形逗號區隔組成
	醫事人員	20	NO	
	院所代碼	10	NO	
	國籍	1	NO	1-本國 2-外國
	身高	3	NO	單位: 公分 長度 3(皆為整數)
	目前體重	3	NO	單位: 公斤 長度 3(皆為整數)
	最後一次月經日		YES	西元 YYYY-MM-DD 範例格式: 2014-01-01
	懷孕前體重	3	NO	單位: 公斤 長度 3(皆為整數)位
	BMI 值	(3, 1)	NO	範例格式: 長度 5(整數 3 位, 小數 1 位) ※體重(公斤)除以身高(公尺)的平方, 請依公式計算填入。

備註:

- 一、上傳檔案的欄位順序及欄位名稱需和範本相同不可異動。
- 二、若有任一筆資料格式有誤, 則該批內其餘資料仍可匯入。
- 三、各日期欄位之年度均為西元年; 日期格式為 YYYY-MM-DD。
- 四、縣市代碼, 請依編碼規則編制, 如「鄉鎮市區代碼表.xls」。
- 五、身分證字號或居留證統一證號及護照號碼, 儲存於同一欄位, 「身分證字號」及「居留證統一證號」需檢核格式。
- 六、「聯絡方式(手機)」及「聯絡方式(住家)」其中一項必填。
- 七、健康行為 1 至 5 項皆為必填。
- 八、選項欄位中的「其他」項目, 若有勾選, 則說明欄位為必填。
- 九、孕產醫療史若為 Y-是, 則至少需勾選一項醫療史細項項目。
- 十、準媽媽自我評估項, 各項目必填。
- 十一、若準媽媽自我評估項皆為 Y-清楚, 則「醫事人員指導重點」, 至少需勾選一項。
- 十二、若準媽媽自我評估項為 N-不清楚, 則該項「醫事人員指導重點」必為 Y。

十三、指導重點各項目必填。

十四、身高、懷孕前體重、目前體重，三個欄位為必填。

十五、最後一次月經日，表單無此欄位，仍請院所儘可能登錄此欄位資料。

十六、BMI 值公式為：體重（公斤）除以身高（公尺）的平方，請依公式計算填入。

$$\ast \text{BMI} = \frac{\text{體重(公斤)}}{\text{身高}^2(\text{公尺}^2)}$$

十七、T（醫療史）欄位，需填寫 0 或 1

（一）若 T 欄位為 0 時，U（醫療史細項）、V（第二次衛教醫療史_8 細項）W（醫療史細項其他說明）需填入空白，請勿填寫任何資料。

（二）若 T 欄位為 1 時，

1、當第一次衛教，主要醫療史共 14 項。

（1）若醫療史有（1）子宮肌瘤割除或子宮修補術及（8）新生兒死亡

請在 U 資料欄位填入 1, 0, 0, 0, 0, 0, 0, 1, 0, 0, 0, 0, 0, 0

若醫療史有（14）其他

請在 U 資料欄位填入 0, 0, 0, 0, 0, 0, 0, 0, 0, 0, 0, 0, 0, 1

並在 W 資料欄位填入其它醫療史

2、當第二次衛教，主要醫療史共 12 項，次要醫療史共 13 項。

若醫療史有（1）妊娠期高血壓疾病及 8-1 心臟病

請在 U 資料欄位填入 1, 0, 0, 0, 0, 0, 0, 1, 0, 0, 0, 0

並在 V 欄位填入 1, 0, 0, 0, 0, 0, 0, 0, 0, 0, 0, 0, 0

健康署「產前健康照護衛教指導」申請書

【本項服務「由衛生福利部國民健康署運用菸品健康福利捐補助」】

本醫事機構自 年 月 日起申請（新增 婦產科醫師 家庭醫學科醫師 助產人員）參加健康署「產前健康照護衛教指導」服務，並同意依本注意事項相關規定，落實執行產前健康照護衛教指導，以維本服務之品質。

此 致

健康署

產前健康照護衛教指導服務院所名稱：

院所層級：

健保特約醫事機構代碼：

地址：

聯絡人：

聯絡電話：()

醫事機構章戳

(醫事機構印章)

(代表人印章)

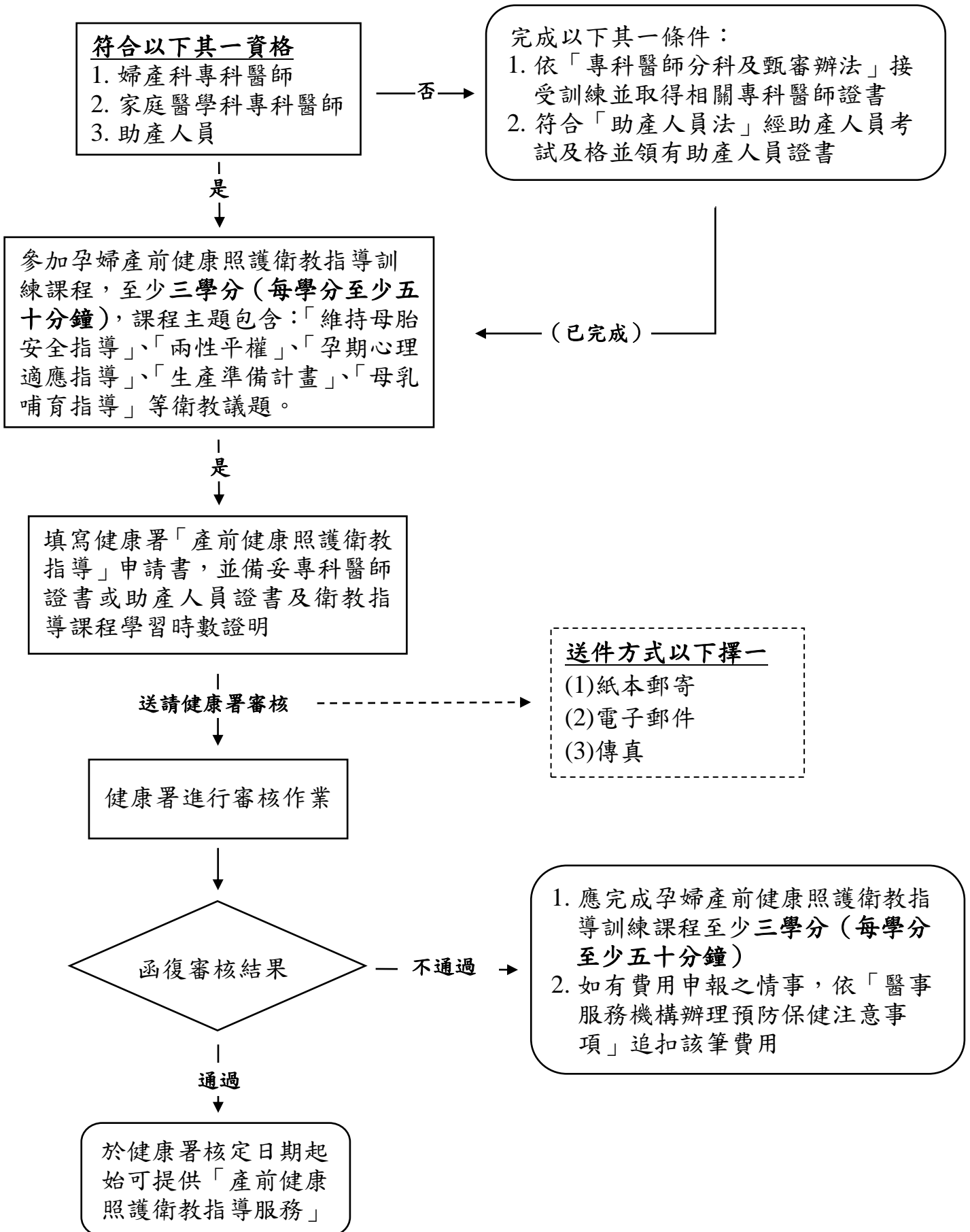
中 華 民 國 年 月 日

申請書附件 產前健康照護衛教指導人員名單

姓名		專科醫師/ 助產人員	<input type="checkbox"/> 婦產科 <input type="checkbox"/> 家醫科 <input type="checkbox"/> 助產人員
			<input type="checkbox"/> 附上專科醫師證書影本 (二擇一) <input type="checkbox"/> 附上助產人員證書影本
身分證字號		訓練證明	<input type="checkbox"/> 附上學習時數證明
姓名		專科醫師/ 助產人員	<input type="checkbox"/> 婦產科 <input type="checkbox"/> 家醫科 <input type="checkbox"/> 助產人員
			<input type="checkbox"/> 附上專科醫師證書影本 (二擇一) <input type="checkbox"/> 附上助產人員證書影本
身分證字號		訓練證明	<input type="checkbox"/> 附上學習時數證明
姓名		專科醫師/ 助產人員	<input type="checkbox"/> 婦產科 <input type="checkbox"/> 家醫科 <input type="checkbox"/> 助產人員
			<input type="checkbox"/> 附上專科醫師證書影本 (二擇一) <input type="checkbox"/> 附上助產人員證書影本
身分證字號		訓練證明	<input type="checkbox"/> 附上學習時數證明
姓名		專科醫師/ 助產人員	<input type="checkbox"/> 婦產科 <input type="checkbox"/> 家醫科 <input type="checkbox"/> 助產人員
			<input type="checkbox"/> 附上專科醫師證書影本 (二擇一) <input type="checkbox"/> 附上助產人員證書影本
身分證字號		訓練證明	<input type="checkbox"/> 附上學習時數證明
姓名		專科醫師/ 助產人員	<input type="checkbox"/> 婦產科 <input type="checkbox"/> 家醫科 <input type="checkbox"/> 助產人員
			<input type="checkbox"/> 附上專科醫師證書影本 (二擇一) <input type="checkbox"/> 附上助產人員證書影本
身分證字號		訓練證明	<input type="checkbox"/> 附上學習時數證明

※ 表格不敷使用時請自行影印。

健康署「產前健康照護衛教指導服務」申請作業流程



健康署妊娠糖尿病篩檢/貧血檢驗紀錄結果表

一、個人基本資料													
姓名	身分證字號												
	居留證統一證號/護照號碼 (外籍人士)												
出生日期	年	月	日	聯絡資訊	電話：()								
	手機：												
現居住地址	鄉鎮市區代碼：□□□□												
	縣	市鄉	村	路	段	巷	號	市	區鎮	里	街	弄	樓
本紀錄表之個人資料將作為衛生單位政策評估或個案追蹤健康管理時使用。													
二、妊娠糖尿病篩檢/貧血檢驗資料(產檢院所填寫)													
產檢院所 名稱	產檢院所 醫事機構代碼												
採檢日期 【註一】	年	月	日	篩檢時之 孕週數	第 週								
體 重	_____公斤			檢 查 醫 師 簽 章									
妊娠糖尿病 檢驗數值	GLU AC : _____mg/dL			妊娠糖尿病 檢 驗 結 果			<input type="checkbox"/> 正常						
	GLU 1hr : _____mg/dL			【 註 二 】			<input type="checkbox"/> 異常						
	GLU 2hr : _____mg/dL												
第 二 次 貧 血 檢 驗 數 值	白血球(WBC)			x10 ³ /uL			第 二 次 貧 血 檢 驗 結 果			【 註 三 】			
	紅血球(RBC)			x10 ⁶ /uL									
	血小板(P1t)			x10 ³ /uL									
	血球容積比(Hct)			%									
	平均紅血球體積(MCV)			fl									
	血色素(Hb)			g/dL									
							<input type="checkbox"/> 正常			<input type="checkbox"/> 異常			

備註：

- 【註一】採檢日期如與開單日期不一致，請填寫孕婦實際接受本項檢查之日期，並於採檢日期次日起十四日內將表單結果上傳至健康署指定系統。
- 【註二】於妊娠第二十四至二十八週時接受空腹及口服七十五公克葡萄糖一小時及二小時後血漿葡萄糖測定：以空腹血糖 ≥ 92 mg/dL；口服葡萄糖後一小時血糖 ≥ 180 mg/dL；第二小時血糖 ≥ 153 mg/dL為標準，符合以上三項當中一項以上，即診斷為妊娠糖尿病(資料來源：WHO, 2016)。若七十五公克口服葡萄糖測定，空腹 ≥ 126 mg/dL；二小時 ≥ 200 mg/dL則為慢性糖尿病，需進一步做醫療處置。
- 【註三】於妊娠第二十四至二十八週時接受CBC III- (WBC、RBC、HB、HCT、MCV)及血小板計數。孕婦貧血診斷標準，第二孕期血色素 < 10.5 g/dL (資料來源：懷孕婦女貧血臨床指引)

健康署妊娠糖尿病篩檢/貧血檢驗紀錄結果表資料 電子檔申報格式

電子檔輸入格式注意事項：

1. 首次申報檢查結果資料電子檔時，請先至妊娠糖尿病篩檢、貧血檢驗結果管理系統申請帳號及密碼(欄位如表一)，俾利回復資料檢核結果。每次結果並應於規定期限內完成上傳(欄位如表二)。
2. 格式欄位：V 為必填；△為非必填；☆為條件式
3. 英數文字請使用英數半型字元輸入，請勿使用全型數字字元(如：1 2 3 4 5 6 7 8 9)。

表一、醫事機構聯絡資料

序號	欄位名稱	屬性	長度	必填	備註
1	機構代碼	文字	10	V	(9)檢驗醫事機構代碼格式： 0123456789, jy12345678, JY12345678 (10) 衛生行政機關代碼格式： 012345678i、012345678I
2	聯絡人姓名	文字	30	V	
3	聯絡人電話 1	文字	20	V	分機以#表示。 可接受格式如：02-3456-7890#123； (02) 3456-7890#123 等。
4	回復報告的電子信箱	文字	50	V	必須填寫正確電子信箱格式， 如：test@email.com.tw
5	聯絡人電話 2	文字	20	△	
6	機構地址	文字	60	V	
7	機構名稱	文字	50	V	
8	前機構代碼	文字	10	☆	若為變更機構代碼申請新帳號者，請填此欄，其餘不需填寫。
第一筆資料總長度			250		

表二、檢查結果資料

序號	欄位名稱	屬性	長度	必填	備註	
1	姓名	文字	30	V		
2	身分證、居留證統一證號或護照號碼	文字	10	V	國民身分證統一編號、居留證統一證號或外籍護照號碼，以大寫半型英數字元輸入。	
3	出生日期	文字	7	V	民國年(YYMMDD)	
4	聯絡電話 1	文字	20	☆	序號 4 或 5 擇一必填	
5	聯絡電話 2	文字	20	☆	分機以#表示。 可接受格式如：02-3456-7890#123； (02)3456-7890#123 等。	
6	鄉鎮市區代碼	文字	4	V	鄉鎮市區代碼 4 碼，非郵遞區號	
7	居住地址	文字	60	V		
8	產檢院所醫事機構代碼	文字	10	V		
9	採檢日期	文字	7	V	民國年(YYMMDD)	
10	採檢時之孕期週數	文字	2	V	僅取 2 位整數；如 35 週又 4 天:35	
11	體重	數字	3	V	單位：公斤 長度 3(皆為整數)	
12	本次篩檢項目	文字	1	V	1：妊娠糖尿病篩檢 2：第 2 次貧血檢驗 3：妊娠糖尿病+第 2 次貧血檢驗	
13	妊娠糖尿病	GLU AC 檢驗數值	數字	3	☆	單位 mg/dL 如序號 12 為 1 或 3，本欄必填 長度 3(皆為整數)
14		GLU 1hr 檢驗數值	數字	3	☆	單位 mg/dL 如序號 12 為 1 或 3，本欄必填 長度 3(皆為整數)
15		GLU 2hr 檢驗數值	數字	3	☆	單位 mg/dL 如序號 12 為 1 或 3，本欄必填 長度 3(皆為整數)
16		檢驗結果	文字	1	☆	0：正常 1：異常 如序號 12 為 1 或 3，本欄必填
17	第 2 次貧血檢驗	白血球(WBC)	數字	5	☆	單位 $10^3/uL$ ； 如序號 12 為 2 或 3，本欄必填 長度 5(整數 2 位，小數 2 位)
18		紅血球(RBC)	數字	5	☆	單位 $10^6/uL$ ； 如序號 12 為 2 或 3，本欄必填 長度 5(整數 2 位，小數 2 位)
19		血小板(Plt)	數字	4	☆	單位 $10^3/uL$ ； 如序號 12 為 2 或 3，本欄必填 長度 4(皆為整數)
20		血球容積比(Hct)	數字	4	☆	單位%； 如序號 12 為 2 或 3，本欄必填 長度 4(整數 2 位，小數 1 位)
21		平均紅血球體積(MCV)	數字	3	☆	單位 fl； 如序號 12 為 2 或 3，本欄必填 長度 3(皆為整數)
22		血色素(Hb)	數字	4	☆	單位 g/dL； 如序號 12 為 2 或 3，本欄必填 長度 4(整數 2 位，小數 1 位)
23		檢驗結果	文字	1	☆	0：正常 1：異常 如序號 12 為 2 或 3，本欄必填

健康署產前乙型鏈球菌篩檢補助服務申請書

【本檢查「由衛生福利部國民健康署運用菸品健康福利捐補助」】

本醫事機構自 年 月 日起申請（參加 更換代檢機構 變更負責人）健康署產前乙型鏈球菌篩檢補助服務，並同意依本方案相關規定，並落實執行乙型鏈球菌篩檢，以維本計畫服務之品質。
此致

健康署

院所名稱：

院所層級：醫院 診所 助產所

健保特約醫事機構代碼：

健保區別：

負責人：

計畫聯絡人：（聯絡電話：（ ） （ ））

聯絡人電子信箱：

「孕婦乙型鏈球菌」檢體送檢單位：

本院附設醫學實驗室

外送代檢檢驗醫事機構名稱(含全銜、代碼)：(若不只一家請列明)

1. 機構代碼：

2. 機構代碼：

3. 機構代碼：

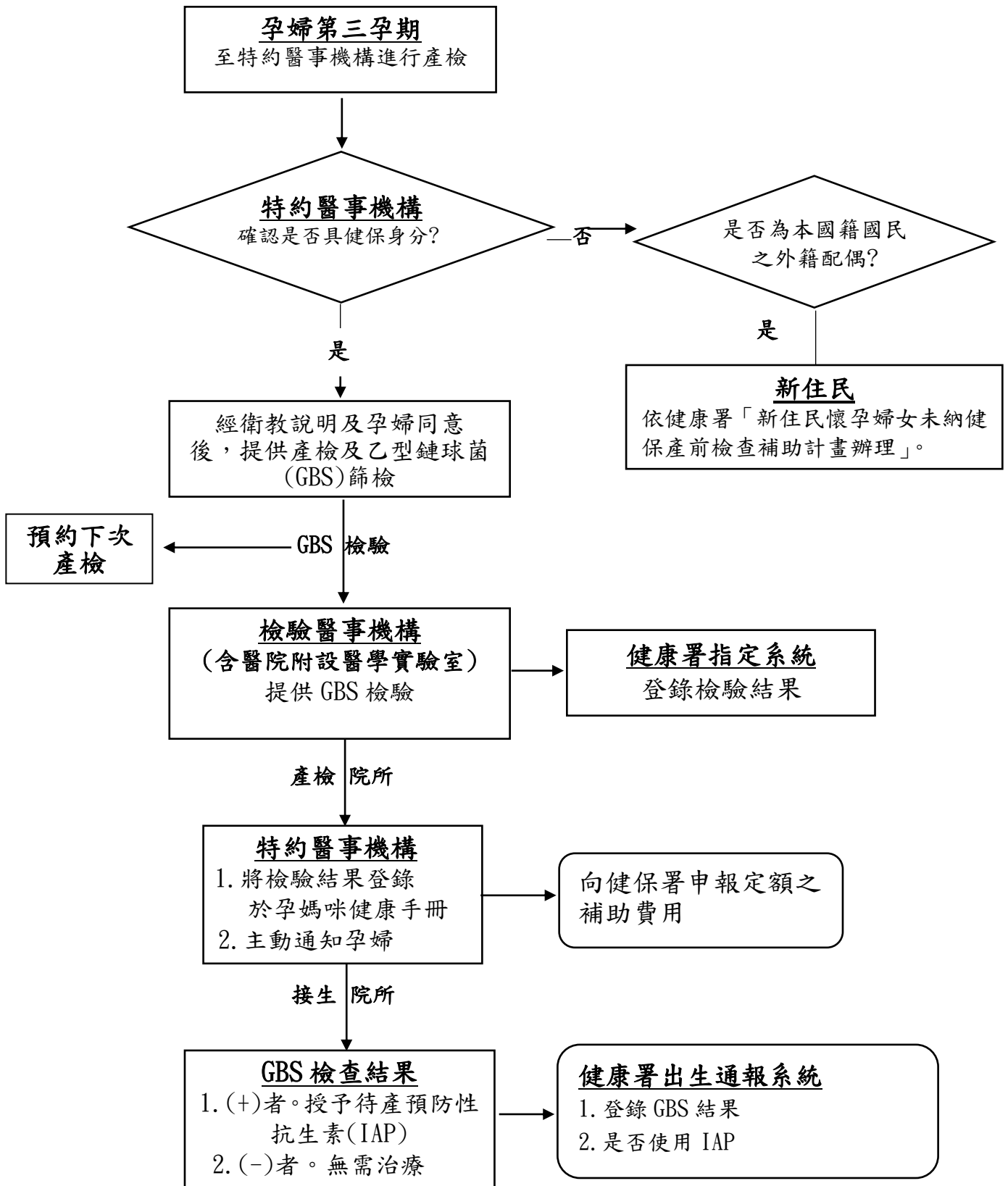
有 無 收取差額

醫事機構特約章戳

(負責人印章)

中華民國 年 月 日

健康署產前乙型鏈球菌檢查及費用申報之作業流程



健康署產前乙型鏈球菌檢查紀錄結果表

【本檢查「由衛生福利部國民健康署運用菸品健康福利捐補助」】

一、個人基本資料											
姓名				身分證字號/ 居留證統一 證號							
				護照號碼 (外籍人士)							
出生日期	年	月	日	聯絡資訊	電話：() 手機：						
現居住地址	鄉鎮市區代碼：□□□□ 縣 市鄉 村 路 段 巷 號 市 區鎮 里 街 弄 樓										
本紀錄表之個人資料將作為衛生單位政策評估或個案追蹤健康管理時使用。											
二、乙型鏈球菌檢查資料 (採檢/檢查醫療機構填寫)											
採檢/檢查醫 事機構名稱				採檢/檢查醫 事 機 構 代 碼							
採 檢 日 期	年	月	日	篩 檢 時 之 孕 期 週 數	第 週						
檢查(採檢) 醫師簽章											
三、檢驗醫事機構填寫											
檢 驗 醫 事 機 構 名 稱				檢 驗 醫 事 機 構 代 碼							
檢 驗 日 期	年	月	日	檢 驗 結 果	<input type="checkbox"/> 陽性—抗生素藥敏試驗 ● 具敏感性 ● 具抗藥性 <input type="checkbox"/> 陰性 <input type="checkbox"/> 檢驗失敗						
檢 驗 者 簽 章											

備註：

●：其欄位請填報以下抗生素之代碼，如代碼1：penicillin、代碼2：ampicillin、代碼3：clindamycin、代碼4：erythromycin、代碼5：vancomycin

附表二之二十二

健康署產前乙型鏈球菌檢查紀錄結果表單資料電子檔申報格式

電子檔輸入格式注意事項：

1. 首次申報檢查結果資料電子檔時，請先至孕婦乙型鏈球菌檢查結果管理系統申請帳號及密碼（欄位如表一），俾利回復資料檢核結果。每次結果並應於規定期限內完成上傳（欄位如表二）。
2. 格式欄位：V 為必填；△為非必填；☆為條件式
3. 英數文字請使用英數半型字元輸入，請勿使用全型數字字元（如：1 2 3 4 5 6 7 8 9）。
4. [檢驗結果]欄位：若填為 0（陰性），則[檢驗結果-陽性]1~5 不必填；若填為 1，[檢驗結果-陽性]1~5 必填；若填為 9（其他），[檢驗結果-其他]必填。

表一、醫事機構聯絡資料

序號	欄位名稱	屬性	長度	必填	備註
1	機構代碼	文字	10	V	(1) 檢驗醫事機構代碼格式： 0123456789, jy12345678, JY12345678 (2) 衛生行政機關代碼格式： 012345678i、012345678I
2	聯絡人姓名	文字	30	V	
3	聯絡人電話 1	文字	20	V	分機以#表示。 可接受格式如：02-3456-7890#123； (02) 3456-7890#123 等。
4	回復報告的電子信箱	文字	50	V	必須填寫正確電子信箱格式， 如：test@email.com.tw
5	聯絡人電話 2	文字	20	△	
6	機構地址	文字	60	V	
7	機構名稱	文字	50	V	
8	前機構代碼	文字	10	☆	若為變更機構代碼申請新帳號者，請填此欄，其餘不需填寫。
第一筆資料總長度			250		

表二、檢查結果資料

序號	欄位名稱	屬性	長度	必填	備註
1	姓名	文字	30	V	
2	身分證、居留證統一證號或護照號碼	文字	10	V	國民身分證統一編號、居留證統一證號或外籍護照號碼，以大寫半型英數字元輸入。
3	出生日期	文字	7	V	民國年 (YYYYMMDD)
4	聯絡電話 1	文字	20	V	分機以#表示。
5	聯絡電話 2	文字	20	△	可接受格式如：02-3456-7890#123； (02) 3456-7890#123 等。
6	鄉鎮市區代碼	文字	4	V	鄉鎮市區代碼 4 碼，非郵遞區號
7	居住地址	文字	60	V	
8	採檢醫事機構代碼	文字	10	V	
9	採檢日期	文字	7	V	民國年 (YYYYMMDD)
10	採檢時之孕期週數	文字	2	V	僅取 2 位整數；如 35 週又 4 天:35
11	檢驗醫事機構代碼	文字	10	V	
12	檢驗日期	文字	7	V	民國年 (YYYYMMDD)
13	檢驗結果	文字	1	V	0：陰性 1：陽性 9：其他
14	檢驗結果-其他	文字	20	☆	[檢驗結果-其他]之文字說明
15	檢驗結果-陽性-1 (Penicillin)	文字	1	☆	1：具敏感性 2：具抗藥性
16	檢驗結果-陽性-2 (Ampicillin)	文字	1	☆	1：具敏感性 2：具抗藥性 0：不做測試
17	檢驗結果-陽性-3 (Clindamycin)	文字	1	☆	1：具敏感性 2：具抗藥性 3：中間值
18	檢驗結果-陽性-4 (Erythromycin)	文字	1	☆	1：具敏感性 2：具抗藥性 3：中間值 0：不發報告
19	檢驗結果-陽性-5 (Vancomycin)	文字	1	☆	1：具敏感性 2：具抗藥性

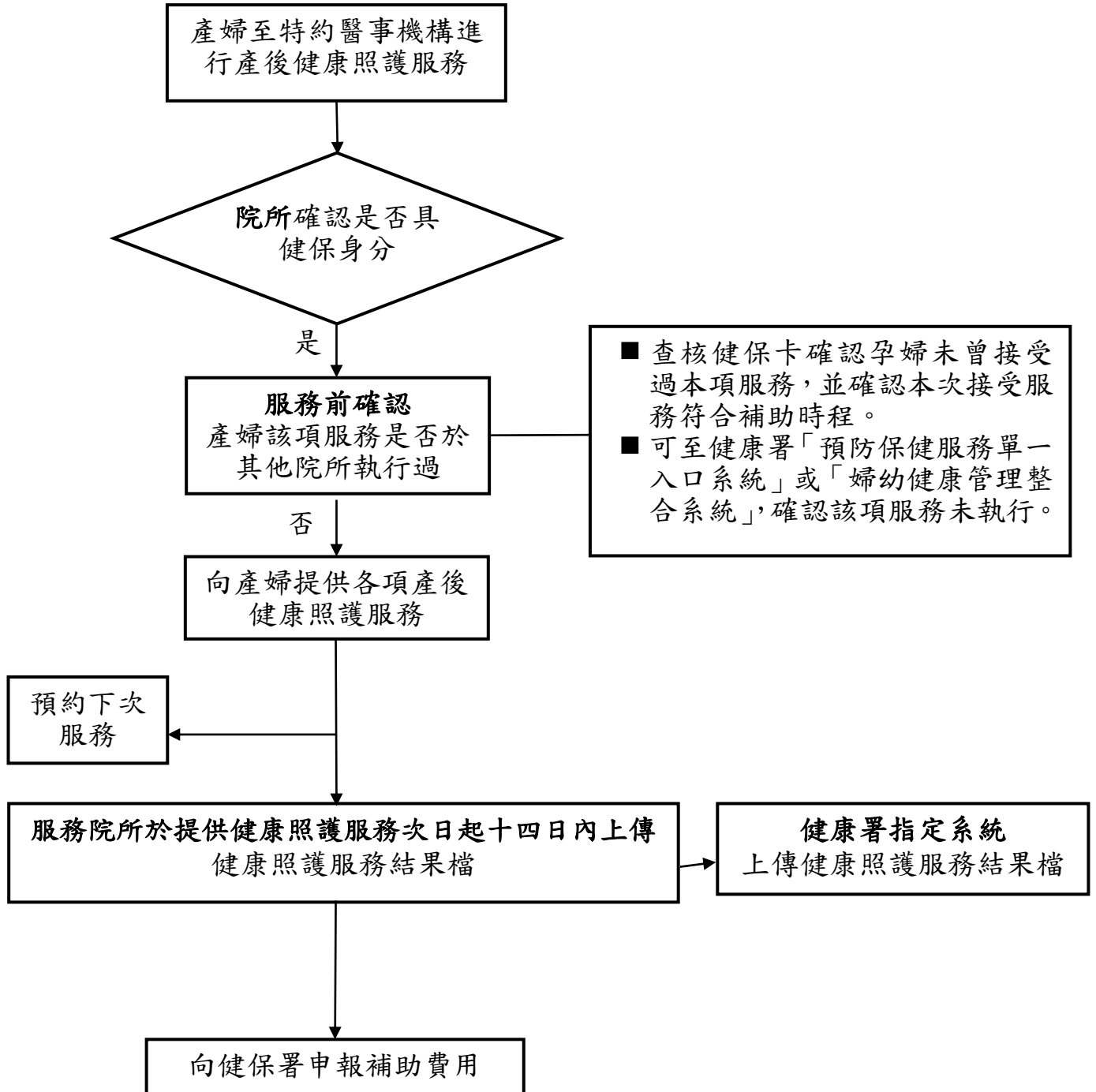
健康署經醫療專業判斷有特殊產檢需求者之專案申請表

姓 名		身分證字號											
產檢院所名稱		產檢院所醫事機構代碼											
專案申請日期	年 月 日	預產期	年 月 日										
預定產檢日	年 月 日	預定產檢日之懷孕週數	<input type="checkbox"/> 四十一週 <input type="checkbox"/> 四十二週										
<input type="checkbox"/> 經本院(所)確認此個案因妊娠超過四十週仍有產檢需求者且不符合健保給付範圍者													

備註：

- 一、本專案申請僅接受事前申請，申請院所請至健康署婦幼健康管理整合系統。
(<https://mbh.hpa.gov.tw/Web/Notice.aspx>)進行線上申請，並於健康署核定後方可提供服務。
- 二、每人每胎專案申請二次(第四十一週及第四十二週)為限。
- 三、預定產檢日之懷孕週數為第四十一週：專案申請日期開放於預產期(含)前七日內申請，且預定產檢日須於預產期後七日內。
- 預定產檢日之懷孕週數為第四十二週：專案申請日期開放於預產期後七日內申請，且預定產檢日須於預產期(含)後八日至十四日內。

健康署產後健康照護服務結果登錄上傳流程圖



健康署第一次產後健康照護服務紀錄結果表

一、個人基本資料														
姓名				身分證字號										
				統一證號/護照號碼(外籍人士)										
出生日期	年	月	日	聯絡資訊				電話：()						
	手機：													
現居住地址	鄉鎮市區代碼： <input type="checkbox"/> <input type="checkbox"/> <input type="checkbox"/> <input type="checkbox"/>													
	縣	市	鄉	村	路	段	巷	號	市	區	鎮	里	街	弄
本紀錄表之個人資料將作為衛生單位政策評估或個案追蹤健康管理時使用。														
二、產後健康照護服務資料(提供服務院所填寫)														
服務院所名稱				服務院所醫事機構代碼										
本胎生產日期	年	月	日											
服務日期【註一】	年	月	日	服務時之產後天數				第 天						
身高	_____公分			體重				_____公斤						
BMI【註二】	_____kg/m ²			本次服務使用卡序				<input type="checkbox"/> IC5P(醫療院所) <input type="checkbox"/> IC6P(助產所)						
三、產後健康照護服務結果(提供服務院所填寫)														
產後健康照護服務	提供健康或生活型態諮詢與轉介 1. 戒菸： <input type="checkbox"/> 諮詢 <input type="checkbox"/> 轉介 2. 高血壓： <input type="checkbox"/> 諮詢 <input type="checkbox"/> 轉介 3. 其他慢性疾病： <input type="checkbox"/> 諮詢 <input type="checkbox"/> 轉介							<input type="checkbox"/> 無左列健康或生活型態問題						
愛丁堡憂鬱量表(個案自評)分數	總分_____分 第10題_____分 <input type="checkbox"/> 個案未自評							是否轉介 <input type="checkbox"/> 是 <input type="checkbox"/> 否						

【註一】服務日期如與開單日期不一致，請填寫產後婦女實際接受本服務之日期，並於服務日期次日起十四日內將表單結果上傳至健康署指定系統。

【註二】此項若於「婦幼健康管理整合系統」以單筆上傳，可於輸入身高及體重後由系統自動代出BMI；若以批次上傳，則本欄為必填欄位。

【註三】本胎生產日期若為雙(多)胞胎，以最後一胎產出時間認定。

健康署第一次產後健康照護服務紀錄結果表 資料電子檔申報格式

第一次產後健康照護服務資料

序號	欄位名稱	屬性	長度	必填	備註
1	姓名	文字	30	V	
2	身分證、統一證號或護照號碼	文字	10	V	國民身分證統一編號，或外籍護照號碼，以大寫半型英數字元輸入。
3	出生日期	文字	7	V	民國年(YYMMDD)
4	聯絡電話	文字	20	☆	序號 4 或 5 擇一必填 分機以#表示。
5	聯絡手機	文字	20	☆	可接受格式如：02-3456-7890#123； (02)3456-7890#123 等。
6	鄉鎮市區代碼	文字	4	V	鄉鎮市區代碼 4 碼，非郵遞區號
7	居住地址	文字	60	V	
8	服務院所名稱	文字	50	V	
9	服務院所醫事機構代碼	文字	10	V	
10	本胎生產日期	文字	7	V	民國年(YYMMDD)
11	服務日期	文字	7	V	民國年(YYMMDD)
12	服務時之產後天數	文字	3	V	取至整數
13	身高	數字	3	V	單位：公分 長度 3(皆為整數)
14	體重	數字	3	V	單位：公斤 長度 3(皆為整數)
15	BMI 值	數字	5	☆	範例格式：長度 5(整數 3 位，小數 1 位) ※體重(公斤)除以身高(公尺)的平方，請依公式計算填入。
16	本次服務項目使用卡序	文字	1	V	1：IC5P 2：IC6P
17	戒菸	文字	1	V	0：未勾選 1：諮詢 2：轉介 3：諮詢及轉介
18	高血壓	文字	1	V	0：未勾選 1：諮詢 2：轉介 3：諮詢及轉介
19	其他慢性疾病	文字	1	V	0：未勾選 1：諮詢 2：轉介 3：諮詢及轉介
20	健康或生活型態問題	文字	1	☆	如序號 17-19 皆為 0，本欄必為 1 1：無左列健康或生活型態問題
21	愛丁堡憂鬱量表(個案自評)總分數	數字	2	△	單位：分 長度 2(皆為整數) 88 保留予未自評者。
22	愛丁堡憂鬱量表(個案自評)第 10 題分數	數字	1	△	單位：分 長度 1(皆為整數) 88 保留予未自評者。
23	是否轉介	文字	1	☆	如序號 21 大於等於 13 或序號 22 大於等於 1 則本欄必填 1：是 2：否

健康署第二次產後健康照護服務紀錄結果表

一、個人基本資料										
姓名				身分證字號						
				統一證號/護照號碼(外籍人士)						
出生日期	年	月	日	聯絡資訊	電話：()					
	手機：									
現居住地址	鄉鎮市區代碼： <input type="checkbox"/> <input type="checkbox"/> <input type="checkbox"/> <input type="checkbox"/>									
	縣	市鄉	村	路	段	巷	號			
	市	區鎮	里	街		弄	樓			
本紀錄表之個人資料將作為衛生單位政策評估或個案追蹤健康管理時使用。										
二、產後健康照護服務資料 (提供服務院所填寫)										
服務院所名稱				服務院所 醫事機構代碼						
本胎生產日期	年	月	日							
服務日期 【註一】	年	月	日	服務時之 產後天數	第 天					
身高	_____公分			體重	_____公斤					
BMI 【註二】	_____kg/m ²			本次服務 使用卡序	<input type="checkbox"/> IC5Q(醫療院所) <input type="checkbox"/> IC6Q(助產所)					
三、產後健康照護服務結果 (提供服務院所填寫)										
產後健康 照護服務	提供健康或生活型態諮詢與轉介 1. 健康體位： <input type="checkbox"/> 諮詢 <input type="checkbox"/> 轉介 2. 飲食營養： <input type="checkbox"/> 諮詢 <input type="checkbox"/> 轉介 3. 運動： <input type="checkbox"/> 諮詢 <input type="checkbox"/> 轉介 4. 高血壓： <input type="checkbox"/> 諮詢 <input type="checkbox"/> 轉介 5. 其他慢性疾病： <input type="checkbox"/> 諮詢 <input type="checkbox"/> 轉介				<input type="checkbox"/> 無左列健康或生活型態問題					
愛丁堡憂鬱量 表(個案自評) 分數	總分_____分			第10題_____分		<input type="checkbox"/> 個案未自評				
					是否轉介 <input type="checkbox"/> 是 <input type="checkbox"/> 否					

【註一】服務日期如與開單日期不一致，請填寫產後婦女實際接受本服務之日期，並於服務日期次日起十四日內將表單結果上傳至健康署指定系統。

【註二】此項若於「婦幼健康管理整合系統」以單筆上傳，可於輸入身高及體重後由系統自動代出BMI；若以批次上傳，則本欄為必填欄位。

【註三】本胎生產日期若為雙(多)胞胎，依最後一胎產出時間認定。

第二次產後健康照護服務紀錄結果表

資料電子檔申報格式

第二次產後健康照護服務

序號	欄位名稱	屬性	長度	必填	備註
1	姓名	文字	30	V	
2	身分證、統一證號或護照號碼	文字	10	V	國民身分證統一編號，或外籍護照號碼，以大寫半型英數字元輸入。
3	出生日期	文字	7	V	民國年(YYMMDD)
4	聯絡電話	文字	20	☆	序號 4 或 5 擇一必填 分機以#表示。
5	聯絡手機	文字	20	☆	可接受格式如：02-3456-7890#123； (02)3456-7890#123 等。
6	鄉鎮市區代碼	文字	4	V	鄉鎮市區代碼 4 碼，非郵遞區號
7	居住地址	文字	60	V	
8	服務院所名稱	文字	50	V	
9	服務院所醫事機構代碼	文字	10	V	
10	本胎生產日期	文字	7	V	民國年(YYMMDD)
11	服務日期	文字	7	V	民國年(YYMMDD)
12	服務時之產後天數	文字	3	V	取至整數
13	身高	數字	3	V	單位：公分 長度 3(皆為整數)
14	體重	數字	3	V	單位：公斤 長度 3(皆為整數)
15	BMI 值	數字	5	☆	範例格式：長度 5(整數 3 位，小數 1 位) ※體重(公斤)除以身高(公尺)的平方，請依公式計算填入。
16	本次服務項目使用卡序	文字	1	V	1：IC5Q 2：IC6Q
17	健康體位	文字	1	V	0：未勾選 1：諮詢 2：轉介 3：諮詢及轉介
18	飲食營養	文字	1	V	0：未勾選 1：諮詢 2：轉介 3：諮詢及轉介
19	運動	文字	1	V	0：未勾選 1：諮詢 2：轉介 3：諮詢及轉介
20	高血壓	文字	1	V	0：未勾選 1：諮詢 2：轉介 3：諮詢及轉介
21	其他慢性疾病	文字	1	V	0：未勾選 1：諮詢 2：轉介 3：諮詢及轉介
22	健康或生活型態問題	文字	1	☆	當序號 17-21 皆為 0，本欄必為 1 1：無左列健康或生活型態問題
23	愛丁堡憂鬱量表(個案自評) 總分數	數字	2	△	單位：分 長度 2(皆為整數) 88 保留予未自評者。
24	愛丁堡憂鬱量表(個案自評) 第 10 題分數	數字	1	△	單位：分 長度 1(皆為整數) 88 保留予未自評者。

序號	欄位名稱	屬性	長度	必填	備註
25	是否轉介	文字	1	☆	如序號 23 大於等於 13 或序號 24 大於等於 1 則本欄必填 1：是 2：否

附表三之一 健康署執行婦女子宮頸抹片檢查服務之特約醫事服務機構資格及執行人員資格

服務項目	特約醫事服務機構資格	執行人員資格
子宮頸抹片採樣	<p>一、特約醫事服務機構如為醫療院所（含衛生所），應有完成執業登記之婦產科醫師或家庭醫學科專科醫師。</p> <p>二、如衛生所執業登記醫師非屬婦產科專科醫師或家庭醫學科專科醫師，須完成健康署核可之子宮頸癌篩檢採樣訓練者，或一百一十年後經婦產科、婦癌及家庭醫學科相關專業醫學會完成子宮頸癌篩檢採樣訓練者，方得申請辦理。</p> <p>三、如為助產所，應有登記執業之專任助產人員。</p> <p>四、如為執業登記於特約醫事服務機構之專任助產人員或衛生所護理人員，得於社區巡迴服務時執行子宮頸抹片採樣。</p>	<p>一、特約醫事服務機構應有完成執業登記之婦產科醫師或家庭醫學科專科醫師，並由前述人員執行採檢。</p> <p>二、在衛生所執業，但執業登記非屬婦產科專科醫師或家庭醫學科專科醫師，須完成健康署核可之子宮頸癌篩檢採樣訓練者，或一百一十年後經婦產科、婦癌及家庭醫學科相關專業醫學會完成子宮頸癌篩檢採樣訓練者，並由前述人員執行採檢。</p> <p>三、如其為助產所，應有登記執業之專任助產人員，並由前述人員執行採檢。</p> <p>四、社區巡迴服務時，執業登記於特約醫事服務機構之專任助產人員或衛生所護理人員，得執行子宮頸抹片採樣。</p>
子宮頸細胞病理檢驗	<p>申請辦理子宮頸細胞病理檢驗者，應通過健康署子宮頸細胞病理診斷單位資格審查。</p>	<p>執行人員資格詳見「預防保健服務之子宮頸細胞病理診斷單位資格審查原則」附件一、資格審查作業規定之資格審查表「人員資格」規定。</p>

其他應配合事項：

- 一、醫事人員於執業機構外提供預防保健服務，除本注意事項規定者外，應依其他醫事相關法令規定辦理。
- 二、衛生局應將執業登記於特約醫事服務機構之專任助產人員或衛生所護理人員，有執行社區巡迴服務篩檢之名單，依格式上傳健康署指定系統。
- 三、子宮頸細胞病理診斷單位及檢驗人員之工作合理量規定如下：

(一)細胞檢驗技術人員

1. 合格之細胞檢驗技術人員，專責抹片細胞檢驗工作，每人每年之子宮頸抹片檢驗量上限為一萬件個案。
2. 合格之細胞檢驗技術人員，除抹片細胞檢驗工作外，尚兼有切片、非細胞相關之行政工作，每人每年子宮頸抹片檢驗量上限為五千件個案。
3. 特約醫事服務機構內之細胞檢驗技術人員如僅專責閱片，並向健康署申請細胞檢驗技術人員為「全職閱片」，經審查通過後，每人每年檢驗量上限為一萬二千件。
4. 細胞病理診斷單位同時從事子宮頸抹片和非婦科細胞抹片檢驗，其每名細胞檢驗技術人員每年之子宮頸抹片檢驗個案數加上一倍之非婦科細胞抹片檢驗個案數，不得超過其年檢驗量之上限。

- (二)每名合格醫師每年負責之最大工作量为子宮頸細胞抹片檢驗個案數加上前一年度二倍之非婦科細胞抹片檢驗個案數，上限為五萬件；醫師如兼有組織切片診斷或門診工作者，其每年之工作量計算，以五萬件個案數扣除前述之前一年度二倍之非婦科細胞抹片，及扣除前一年度三倍之實際執行組織切片診斷量，為其一年之細胞學工作量上限。
- (三)細胞診斷醫師（非負責醫師）至其他單位兼職者，其上述(二)所訂工作量不計入兼職機構之工作量。
- (四)細胞病理診斷單位之子宮頸細胞抹片年檢驗總量之上限，以醫師或醫檢師總量上限較少者為準。
- (五)子宮頸細胞病理診斷單位因人員異動導致當年度之子宮頸抹片工作量有超量之虞時，以下調節機制可擇一因應之：
1. 子宮頸抹片檢驗外送，以符合單位閱片合理量規定。
 2. 當年度切片量調節減少，醫師應以五萬件扣除當年度三倍之切片量，即扣前一年度二倍之非婦科抹片量為基準，由各單位自行計算調節後之子宮頸抹片工作合理量。

附表三之二 健康署婦女子宮頸抹片檢查服務對象、時程、服務內容及補助金額

(單位：新臺幣元)

醫令代碼	就醫序號	服務對象及時程	服務內容	補助金額
31	IC31	二十五歲至二十九歲婦女每三年一次、三十歲以上婦女每年一次(醫療院所)	1.子宮頸抹片採樣 2.骨盆腔檢查	330
35	IC35	二十五歲至二十九歲婦女每三年一次、三十歲以上婦女每年一次(助產所)	子宮頸抹片採樣	240
38	IC38	二十五歲至二十九歲婦女每三年一次、三十歲以上婦女每年一次(社區巡迴服務篩檢,執業登記於特約醫事服務機構之專任助產人員或衛生所護理人員)	子宮頸抹片採樣	240
37	IC37	二十五歲至二十九歲婦女每三年一次、三十歲以上婦女每年一次(衛生所執業,執業登記非屬婦產科或家庭醫學科專科之醫師)	子宮頸抹片採樣 (未含骨盆腔檢查)	280
33	IC33	二十五歲至二十九歲婦女每三年一次、三十歲以上婦女每年一次	子宮頸細胞病理檢驗	300

備註：

一、有關性別、年齡條件及篩檢間隔條件之檢核條件如下：

(一) 性別為「女性」。

(二) 年齡與間隔時間皆以「年份」做檢核條件：

1、年齡條件定義為「就醫年－出生年 ≥ 25 」。

2、二十五歲至二十九歲篩檢間隔條件為「當次就醫年－前次就醫年 ≥ 3 」。

3、三十歲以上篩檢間隔條件為「當次就醫年－前次就醫年 ≥ 1 」。

二、執行子宮頸細胞病理檢驗者，應為通過健康署子宮頸細胞病理診斷單位資格審查之醫事機構，健保卡無須註記及上傳至健保署系統。

三、具有「雙子宮頸」之二十五歲以上婦女，病歷查證屬實，符合篩檢間隔條件下，雙側子宮頸同日得各執行一次預防保健子宮頸抹片檢查服務，並分別申報費用。

四、符合婦女人類乳突病毒檢測服務對象資格者以一併執行為原則，具有「雙子宮頸」之婦女，接受人類乳突病毒檢測時，僅能採檢申報1筆人類乳突病毒檢測費用。

五、預防保健服務日係指抹片檢體取樣日期。

附表三之三 健康署婦女子宮頸抹片檢查服務對象資格查核、表單填寫與保存

類別	內容
<p>服務對象 資格查核</p>	<p>一、特約醫事服務機構於提供服務前，應以保險對象之健保卡及使用健康署指定之查詢系統（如醫療院所預防保健暨戒菸服務整合系統或癌症篩檢與追蹤管理資訊整合系統）確認其最近一次利用預防保健子宮頸抹片檢查服務之註記日期或查詢服務對象之篩檢資格並登錄。</p> <p>二、特約醫事服務機構應於保險對象之健保卡登錄每次提供各項預防保健服務時間，並應依期程及相對應之時間於健康署指定之系統登錄。</p> <p>三、二十五歲至二十九歲女性每三年一次，年齡條件定義為「$25 \leq \text{就醫年} - \text{出生年} \leq 29$」，篩檢間隔條件為「當次就醫年 - 前次就醫年 ≥ 3」。三十歲以上女性每年一次，年齡條件定義為「$\text{就醫年} - \text{出生年} \geq 30$」、篩檢間隔條件為「當次就醫年 - 前次就醫年 ≥ 1」。</p>
<p>表單填寫與 保存</p>	<p>一、辦理婦女子宮頸抹片檢查服務者，應透過子宮頸細胞病理檢驗單位，將「婦女子宮頸抹片檢查服務檢查紀錄結果表單」（如附表三之四）及「子宮頸（陰道）切片個案資料登記表」（如附表三之五）詳實記載並登錄上傳至健康署指定之系統。</p> <p>二、雙子宮頸之雙側子宮頸應分別製作一份「婦女子宮頸抹片檢查服務檢查紀錄結果表單」（附表三之四），並併同病歷保存，供健康署備查。</p>

健康署婦女子宮頸抹片檢查服務檢查紀錄結果表單

- * 國籍：①本國 ②外籍人士
 * 抹片車或社區巡迴服務：①否 ②抹片車 ③社區巡迴服務篩檢
 * 1. 支付方式：①預防保健 ②健保醫療給付 ③其他公務預算補助 ④其他 ⑥自費健康檢查
 * 難判重做？①是 ②否
 時程代碼：_____

一、個人基本資料（檢查婦女填寫）

- * 2. 姓名：_____
- * 3. 出生日期：民國_____年_____月_____日
- * 4. 身分證統一編號或統一證號(外籍)：
- * 5. 電話：_____
- * 6. 教育：①無 ②小學 ③國(初)中 ④高中、高職
 ⑤專科、大學 ⑥研究所以上 ⑦拒答
- * 7. 現住址：
 縣 鄉鎮 村 路
 _____市 _____市區 _____里 _____(街) _____段
 _____巷 _____弄 _____號 _____樓- _____
 (鄉鎮代碼) _____
- * 8. 戶籍住址：_____市 _____市區- _____
 (鄉鎮代碼) _____

二、個案臨床資料（檢查婦女填寫）

9. 最近一次抹片檢查時間？①1年內 ②1至2年內
 ③2至3年內 ④3年以上 ⑤從未檢查過
10. 已停經？(一年無月經) ①是 ②否 ③不知道
11. 最後一次月經日期：民國_____年_____月_____日
12. 現在是否懷孕？ ①是 ②否 ③不知道
- * 13. 子宮是否切除？ ①是 ②否 ③不知道
- * 14. 子宮是否接受過放射線治療？①是 ②否 ③不知道
- * 15. 是否曾接種人類乳突病毒(HPV)疫苗？(95年起有HPV疫苗) ①是，民國_____年 ②否 ③不知道

本表資料將會作為衛生及學術單位進行個案追蹤關懷及健康管理、資格檢核、比對連結、統計分析、政策評估及其他相關目的使用。

本人同意接受檢查，確認以上資料正確無誤：
 (簽名) _____

三之一、抹片資料（採檢醫療機構填寫）

16. 病歷號：_____ * 雙子宮頸？ ①是 ②否
- * 17. 抹片檢體取樣日期：民國_____年_____月_____日
- * 18. 抹片檢體取樣機構：名稱 _____
 (代碼10碼) _____
- * 19. 抹片檢體取樣醫事人員簽名(或蓋章)：_____

抹片檢體取樣人員身分別：

- ①婦產科醫師 ②家醫科醫師 ③助產人員 ④衛生所護理人員 ⑤衛生所醫師(非屬①②)
- * 20. 本次檢查是否合併HPV檢測服務？ ①否 ②是
- * 21. 做抹片目的：①篩檢 ②懷疑癌症 ③追蹤
 ④前次抹片難以判讀 ⑤其他
22. 臨床所見(含骨盆腔檢查結果)：_____

本檢查「由衛生福利部國民健康署運用菸品健康福利捐/公務預算補助」
 三之二、抹片資料(病理醫療機構填寫)

- * 23. 抹片細胞病理編號：_____
- * 24. 抹片判讀機構：名稱 _____
 (代碼10碼) _____
- * 25. 抹片收到日期：民國_____年_____月_____日
- * 26. 檢體種類：①常規抹片 ②液體標本

四、抹片判讀結果(病理醫療機構填寫)

- * 27. 閱片方式：①人工 ②機械 ③人工+機械
- * 28. 抹片品質：①良好 ②尚可 ③抹片難以判讀
- * 29. 抹片尚可或難以判讀之原因(最多可選二個)
 ①抹片固定或保存不良 ②細胞太少
 ③太厚或太多血液 ④沒有子宮內頸成份
 ⑤炎症細胞過多 ⑥存在外來物(如潤滑劑)
 ⑦過多細胞溶解或自溶 ⑧其他 _____
- * 30. 可能的感染(可多選) ①Candida ②Trichomonas
 ③Herpes ⑦Shift in flora (bacterial vaginosis)
 ⑧Actinomyces ⑥Others _____
- * 31. 細胞病理診斷(只可單選)：_____

NEGATIVE FOR INTRAEPITHELIAL LESION OR MALIGNANCY

Within normal limit ----- ①

Reactive changes: Inflammation, repair,
 radiation, and others ----- ②

Atrophy with inflammation ----- ③

ATYPICAL SQUAMOUS CELLS

Atypical squamous cells (ASC-US) ----- ④

Atypical squamous cells cannot exclude HSIL ----- ⑥

LOW-GRADE SQUAMOUS INTRAEPITHELIAL LESION

Mild dysplasia (CIN1) with koilocytes ----- ⑥

Mild dysplasia (CIN1) without koilocytes ----- ⑦

HIGH-GRADE SQUAMOUS INTRAEPITHELIAL LESION

Moderate dysplasia (CIN2) ----- ⑧

Severe dysplasia (CIN3) ----- ⑨

Carcinoma in situ (CIN3) ----- ⑩

SQUAMOUS CELL CARCINOMA ----- ⑪

ATYPICAL GLANDULAR CELLS

Atypical glandular cells ----- ⑤

Atypical glandular cells favor neoplasm ----- ⑮

ENDOCERVICAL ADENOCARCINOMA IN SITU ----- ⑱

ADENOCARCINOMA ----- ⑫

OTHER MALIGNANT NEOPLASM ----- ⑬

OTHER ----- ⑭

Dysplasia cannot exclude HSIL ----- ⑰

32. 子宮內膜細胞出現於40歲以上婦女 ①是 ②否

33. 建議：

①因抹片難以判讀，請重做抹片檢查

②治療發炎，並於三個月後重做抹片檢查

③抹片結果異常，請再做進一步檢查

④其他建議 _____

* 檢驗者(請簽名及填寫代碼)

Cytotechnologist _____

Cytopathologist _____

(____月____日)*

* 為必填之項目

* 請輸入確診日期

(115年1月修訂)

健康署婦女子宮頸抹片檢查服務檢查紀錄結果表單

本檢查「由衛生福利部國民健康署運用於品健康福利捐/公務預算補助」

第二聯：病理醫療機構留存

- * 國籍：①本國 ②外籍人士
- * 抹片車或社區巡迴服務：①否 ②抹片車 ③社區巡迴服務篩檢
- * 1. 支付方式：①預防保健 ②健保醫療給付 ③其他公務預算補助 ④其他 ⑥自費健康檢查
- * 難判重做？①是 ②否
- 時程代碼：_____

一、個人基本資料（檢查婦女填寫）

- * 2. 姓名：_____
- * 3. 出生日期：民國____年____月____日
- * 4. 身分證統一編號或統一證號(外籍)：
□□□□□□□□□□
- * 5. 電話：_____
- * 6. 教育：①無 ②小學 ③國(初)中 ④高中、高職 ⑤專科、大學 ⑥研究所以上 ⑦拒答
- * 7. 現住址：
縣 鄉鎮 村 路
_____市_____市區_____里_____ (街)_____段
_____巷_____弄_____號_____樓-_____
(鄉鎮代碼)
- * 8. 戶籍住址：_____市_____市區-_____
(鄉鎮代碼)

二、個案臨床資料（檢查婦女填寫）

- 9. 最近一次抹片檢查時間？①1年內 ②1至2年內 ③2至3年內 ④3年以上 ⑤從未檢查過
- 10. 已停經？(一年無月經) ①是 ②否 ③不知道
- 11. 最後一次月經日期：民國____年____月____日
- 12. 現在是否懷孕？ ①是 ②否 ③不知道
- * 13. 子宮是否切除？ ①是 ②否 ③不知道
- * 14. 子宮是否接受過放射線治療？①是 ②否 ③不知道
- * 15. 是否曾接種人類乳突病毒(HPV)疫苗？(95年起有 HPV 疫苗) ①是，民國____年 ②否 ③不知道

本表資料將會作為衛生及學術單位進行個案追蹤關懷及健康管理、資格檢核、比對連結、統計分析、政策評估及其他相關目的使用。

本人同意接受檢查，確認以上資料正確無誤：
(簽名)

三之一、抹片資料（採檢醫療機構填寫）

- 16. 病歷號：_____ * 雙子宮頸？ ①是 ②否
- * 17. 抹片檢體取樣日期：民國____年____月____日
- * 18. 抹片檢體取樣機構：名稱 _____
(代碼 10 碼) _____
- * 19. 抹片檢體取樣醫事人員簽名 (或蓋章)：

抹片檢體取樣人員身分別：
①婦產科醫師 ②家醫科醫師 ③助產人員 ④衛生所護理人員 ⑤衛生所醫師 (非屬①②)
- * 20. 本次檢查是否合併 HPV 檢測服務？ ①否 ②是
- * 21. 做抹片目的：①篩檢 ②懷疑癌症 ③追蹤 ④前次抹片難以判讀 ⑤其他
- 22. 臨床所見 (含骨盆腔檢查結果)：_____

三之二、抹片資料（病理醫療機構填寫）

- * 23. 抹片細胞病理編號：_____
- * 24. 抹片判讀機構：名稱 _____
(代碼 10 碼) _____
- * 25. 抹片收到日期：民國____年____月____日
- * 26. 檢體種類：①常規抹片 ②液體標本

四、抹片判讀結果（病理醫療機構填寫）

- * 27. 閱片方式：①人工 ②機械 ③人工+機械
- * 28. 抹片品質：①良好 ②尚可 ③抹片難以判讀
- * 29. 抹片尚可或難以判讀之原因 (最多可選二個)
①抹片固定或保存不良 ②細胞太少
③太厚或太多血液 ④沒有子宮內頸成份
⑤炎症細胞過多 ⑥存在外來物 (如潤滑劑)
⑦過多細胞溶解或自溶 ⑧其他 _____
- * 30. 可能的感染 (可多選) ①Candida ②Trichomonas
③Herpes ⑦Shift in flora (bacterial vaginosis)
⑧Actinomyces ⑥Others _____
- * 31. 細胞病理診斷 (只可單選)：_____
- NEGATIVE FOR INTRAEPITHELIAL LESION OR MALIGNANCY
Within normal limit ----- ①
Reactive changes : Inflammation, repair, radiation, and others ----- ②
Atrophy with inflammation ----- ③
- ATYPICAL SQUAMOUS CELLS
Atypical squamous cells (ASC-US) ----- ④
Atypical squamous cells cannot exclude HSIL ----- ⑬
- LOW-GRADE SQUAMOUS INTRAEPITHELIAL LESION
Mild dysplasia (CIN1) with koilocytes ----- ⑥
Mild dysplasia (CIN1) without koilocytes ----- ⑦
- HIGH-GRADE SQUAMOUS INTRAEPITHELIAL LESION
Moderate dysplasia (CIN2) ----- ⑧
Severe dysplasia (CIN3) ----- ⑨
Carcinoma in situ (CIN3) ----- ⑩
- SQUAMOUS CELL CARCINOMA ----- ⑪
- ATYPICAL GLANDULAR CELLS
Atypical glandular cells ----- ⑤
Atypical glandular cells favor neoplasm ----- ⑮
- ENDOCERVICAL ADENOCARCINOMA IN SITU ----- ⑱
- ADENOCARCINOMA ----- ⑫
- OTHER MALIGNANT NEOPLASM ----- ⑬
- OTHER ----- ⑭
Dysplasia cannot exclude HSIL ----- ⑰

- 32. 子宮內膜細胞出現於 40 歲以上婦女 ①是 ②否
- 33. 建議：

- ①因抹片難以判讀，請重做抹片檢查
- ②治療發炎，並於三個月後重做抹片檢查
- ③抹片結果異常，請再做進一步檢查
- ④其他建議 _____

* 檢驗者 (請簽名及填寫代碼)

Cytotechnologist _____ Cytopathologist _____

_____(____月____日) *
* 為必填之項目 * 請輸入確切日期
(115 年 1 月 修訂)

健康署婦女子宮頸抹片檢查服務檢查紀錄結果表單

本檢查「由衛生福利部國民健康署運用菸品健康福利捐/公務預算補助」

- * 國籍：①本國 ②外籍人士
 * 抹片車或社區巡迴服務：①否 ②抹片車 ③社區巡迴服務篩檢
 * 1. 支付方式：①預防保健 ②健保醫療給付 ③其他公務預算補助 ④其他 ⑥自費健康檢查
 * 難判重做？①是 ②否
 時程代碼：_____

一、個人基本資料（檢查婦女填寫）

- * 2. 姓名：_____
 * 3. 出生日期：民國____年____月____日
 * 4. 身分證統一編號或統一證號(外籍)：
 □□□□□□□□□□
 * 5. 電話：_____—
 * 6. 教育：①無 ②小學 ③國(初)中 ④高中、高職
 ⑤專科、大學 ⑥研究所以上 ⑦拒答
 * 7. 現住址：
 縣 鄉鎮 村 路
 _____市 _____市區 _____里 _____(街) _____段
 _____巷 _____弄 _____號 _____樓—
 (鄉鎮代碼)
 縣 鄉鎮
 * 8. 戶籍住址：_____市 _____市區—
 (鄉鎮代碼)

二、個案臨床資料（檢查婦女填寫）

9. 最近一次抹片檢查時間？①1年內 ②1至2年內
 ③2至3年內 ④3年以上 ⑤從未檢查過
 10. 已停經？(一年無月經) ①是 ②否 ③不知道
 11. 最後一次月經日期：民國____年____月____日
 12. 現在是否懷孕？ ①是 ②否 ③不知道
 * 13. 子宮是否切除？ ①是 ②否 ③不知道
 * 14. 子宮是否接受過放射線治療？①是 ②否 ③不知道
 * 15. 是否曾接種人類乳突病毒(HPV)疫苗？(95年起有
 HPV疫苗) ①是，民國____年 ②否 ③不知道

本表資料將會作為衛生及學術單位進行個案追蹤關懷及健康管理、資格檢核、比對連結、統計分析、政策評估及其他相關目的使用。

本人同意接受檢查，確認以上資料正確無誤：
 _____ (簽名)

三之一、抹片資料（採檢醫療機構填寫）

16. 病歷號：_____ * 雙子宮頸？ ①是 ②否
 * 17. 抹片檢體取樣日期：民國____年____月____日
 * 18. 抹片檢體取樣機構：名稱 _____
 (代碼 10 碼) _____
 * 19. 抹片檢體取樣醫事人員簽名 (或蓋章)：

抹片檢體取樣人員身分別：

- ①婦產科醫師 ②家醫科醫師 ③助產人員 ④衛生所護理人員 ⑤衛生所醫師 (非屬①②)
 * 20. 本次檢查是否合併 HPV 檢測服務？ ①否 ②是
 * 21. 做抹片目的：①篩檢 ②懷疑癌症 ③追蹤
 ④前次抹片難以判讀 ⑤其他
 22. 臨床所見 (含骨盆腔檢查結果)：_____

三之二、抹片資料（病理醫療機構填寫）

- * 23. 抹片細胞病理編號：_____
 * 24. 抹片判讀機構：名稱 _____
 (代碼 10 碼) _____
 * 25. 抹片收到日期：民國____年____月____日
 * 26. 檢體種類：①常規抹片 ②液體標本

四、抹片判讀結果（病理醫療機構填寫）

- * 27. 閱片方式：①人工 ②機械 ③人工+機械
 * 28. 抹片品質：①良好 ②尚可 ③抹片難以判讀
 * 29. 抹片尚可或難以判讀之原因 (最多可選二個)
 ①抹片固定或保存不良 ②細胞太少
 ③太厚或太多血液 ④沒有子宮內頸成份
 ⑤炎症細胞過多 ⑥存在外來物 (如潤滑劑)
 ⑦過多細胞溶解或自溶 ⑧其他 _____
 * 30. 可能的感染 (可多選) ①Candida ②Trichomonas
 ③Herpes ⑦Shift in flora (bacterial vaginosis)
 ⑧Actinomyces ⑥Others _____
 * 31. 細胞病理診斷 (只可單選)：_____

NEGATIVE FOR INTRAEPITHELIAL LESION OR MALIGNANCY

Within normal limit ----- ①

Reactive changes : Inflammation, repair,
 radiation, and others ----- ②

Atrophy with inflammation ----- ③

ATYPICAL SQUAMOUS CELLS

Atypical squamous cells (ASC-US) ----- ④

Atypical squamous cells cannot exclude HSIL ----- ⑬

LOW-GRADE SQUAMOUS INTRAEPITHELIAL LESION

Mild dysplasia (CIN1) with koilocytes ----- ⑥

Mild dysplasia (CIN1) without koilocytes ----- ⑦

HIGH-GRADE SQUAMOUS INTRAEPITHELIAL LESION

Moderate dysplasia (CIN2) ----- ⑧

Severe dysplasia (CIN3) ----- ⑨

Carcinoma in situ (CIN3) ----- ⑩

SQUAMOUS CELL CARCINOMA ----- ⑪

ATYPICAL GLANDULAR CELLS

Atypical glandular cells ----- ⑤

Atypical glandular cells favor neoplasm ----- ⑮

ENDOCERVICAL ADENOCARCINOMA IN SITU ----- ⑱

ADENOCARCINOMA ----- ⑫

OTHER MALIGNANT NEOPLASM ----- ⑬

OTHER ----- ⑭

Dysplasia cannot exclude HSIL ----- ⑰

32. 子宮內膜細胞出現於 40 歲以上婦女 ①是 ②否

33. 建議：

- ①因抹片難以判讀，請重做抹片檢查
 ②治療發炎，並於三個月後重做抹片檢查
 ③抹片結果異常，請再做進一步檢查
 ④其他建議 _____

* 檢驗者 (請簽名及填寫代碼)

Cytotechnologist _____ Cytopathologist _____

_____ □□ _____ □□

(____月____日) *

* 為必填之項目

* 請輸入確診日期

(115 年 1 月修訂)

健康署子宮頸（陰道）切片個案資料登記表

1. 個案姓名：_____

2. 出生日期：民國_____年_____月_____日

3. 身分證統一編號或統一證號(外籍)：

4. 切片病理編號：_____

5. 切片採檢機構：_____

6. 切片判讀機構：_____

7. 切片日期：民國_____年_____月_____日

8. 切片報告日期：民國_____年_____月_____日

9. 病歷號：_____

10. 國籍別： 1 本國人士 2 外籍人士

11. 病理組織部位：(同筆切片可分子宮內頸及外頸：填 04、05)

 01 子宮頸 04 子宮內頸 05 子宮外頸 組織部位 1 組織部位 2

 02 陰道 (備註：子宮頸全切除者申報陰道切片)

 03 子宮內膜

12. 手術方式：

 01 全切除，例如：ATH, VTH, LAVH, radical hysterectomy, trachelectomy, vaginectomy 或其他方式 手術方式 1 手術方式 2

 02 圓錐切片，例如：leep, conization, wedge resection 或其他方式

 03 小切片，例如：punch, polypectomy, biopsy 或其他方式

 04 子宮頸管搔刮術 (Endocervical curettage, ECC)

 05 子宮內膜搔刮術 (Dilatation and curettage, D&C)

說明：部位為子宮頸，手術方式可選填 01、02、03、04
 部位為子宮內頸，手術方式可選填 01、02、03、04
 部位為子宮外頸，手術方式可選填 01、02、03
 部位為內膜，手術方式可選填 01、03、05
 部位為陰道，手術方式可選填 01、03

13. 子宮頸（陰道）病理組織切片結果（或診斷病名）：

 00 Unremarkable cervical epithelium (no pathological change, no pathological diagnosis) 切片結果 1 切片結果 2

 01 Benign epithelial lesion (Benign tumor, Inflammatory & reactive changes, myoma)

 02 Mild dysplasia (Flat condyloma; CIN1; LSIL; VaIN1)

 03 Moderate dysplasia (CIN2; HSIL; VaIN2)

 04 Severe dysplasia (Carcinoma in situ; CIN3, HSIL, VaIN3)

 05 Squamous cell carcinoma

 06 Atypical glandular hyperplasia and dysplasia

 07 Adenocarcinoma in situ

 08 Adenocarcinoma

 09 Adenosquamous carcinoma

 10 Carcinoma (NOS, or other specific type)

 11 Mesenchymal tumor, benign

 12 Mesenchymal tumor, malignant

 14 Squamous cell atypia / ASCUS

 15 Dysplasia, Severity can not be determinated

 88 Inadequate specimen Others 1 Others 2

 99 Others：_____

附表四之一 健康署執行婦女乳房 X 光攝影檢查服務之特約醫事服務機構資格及執行人員資格

服務項目	特約醫事服務機構資格	執行人員資格
婦女乳房 X 光攝影檢查服務	<p>一、申請辦理婦女乳房 X 光攝影檢查服務者，應為通過健康署資格審查之乳房 X 光攝影醫療機構。</p> <p>二、經本部認可辦理預防保健婦女乳房 X 光攝影檢查服務之醫事機構名單，將公告於健康署網站。</p> <p>三、通過預防保健服務之乳房 X 光攝影醫療機構資格審查之醫事機構，應配合健康署辦理後續審查。</p>	<p>一、通過健康署乳房 X 光攝影醫療機構者，其辦理婦女乳房 X 光攝影檢查服務人員所檢附資料文件，亦應通過健康署資格審查後始得辦理。</p> <p>二、通過預防保健服務之乳房 X 光攝影醫療機構資格審查之人員，應配合健康署辦理後續審查。</p>

其他應配合事項：

- 一、特約醫事服務機構申請婦女乳房 X 光攝影檢查社區巡迴服務，應先報經當地衛生局同意後始得執行，並依據健康署之「以乳房 X 光攝影篩檢巡迴車執行婦女乳房 X 光攝影巡迴篩檢標準作業程序」辦理相關事項。
- 二、醫事人員於執業機構外提供預防保健服務，除本注意事項規定者外，應依其他醫事相關法令規定辦理。
- 三、特約辦理婦女乳房 X 光攝影檢查服務之特約醫事服務機構，其年工作合理量之計算為該機構所有放射師（士）之在職天數（含例假日）/365 天*6,000 案之總和。

附表四之二 健康署婦女乳房 X 光攝影檢查服務對象、時程、服務內容及補助金額

(單位：新臺幣元)

醫令代碼	就醫序號	服務對象及時程	服務內容	補助金額
91	IC91	四十歲以上至七十四歲之婦女，每二年一次。	乳房 X 光攝影	1,245

備註：

一、有關性別、篩檢間隔及年齡條件之檢核條件如下：

- (一) 性別為「女性」。
- (二) 篩檢間隔以「年份」檢核，條件為「當次就醫年－前次就醫年 ≥ 2 」。
- (三) 補助年齡以「年份」檢核，其資格條件為：「 $40 \leq$ 就醫年－出生年 ≤ 75 」；

二、加強篩檢疑似異常個案追蹤：

特約辦理婦女乳房 X 光攝影檢查服務之特約醫事服務機構，其篩檢疑似異常個案追蹤完成率未達標準者，本部得依下表規定核減所檢核年度之篩檢費用：

(一) 計算方式

二個月內篩檢疑似異常個案追蹤完成率	所檢核年度之總補助篩檢金額
$70\% \leq$ 追蹤完成率 $< 75\%$	- 5%
$65\% \leq$ 追蹤完成率 $< 70\%$	- 10%
$60\% \leq$ 追蹤完成率 $< 65\%$	- 15%
追蹤完成率 $< 60\%$	- 20%

(二) 篩檢疑似異常個案數以健康署篩檢資料庫數據進行統計，計算期間為所檢核年度一月一日至十二月三十一日。

(三) 篩檢疑似異常個案中之 category「0」、「4」、「5」追蹤完成率=篩檢疑似異常個案中之 category「0」、「4」、「5」已追蹤完成數/篩檢疑似異常個案中之 category「0」、「4」、「5」數。

(四) 前項計算方式之分子篩檢疑似異常個案中之 category「0」、「4」、「5」追蹤完成數為特約醫事服務機構婦女乳房 X 光攝影篩檢結果為 category「0」、「4」、「5」之個案接受後續複檢、確診或手術人數；複檢、確診或手術醫院為本院或外院均列入計算。

(五) 篩檢疑似異常個案 (category「0」、「3」、「4」、「5」) 完成追蹤之定義：category「0」的個案須於二個月內完成複檢；category「3」的個案須於六個月至十二個月完成複檢；category「4」、「5」的個案 (含 category「0」的個案複檢結果為 category「4」、「5」的個案) 須於二個月內完成確診；確診結果為乳癌者，須追蹤其是否接受手術，無手術者，應說明個案未手術理由，健康署得依理由合理性，評估是否列為完成追蹤數。

(六) 如特約醫事服務機構同時有院內攝影儀器及乳攝車，分開計算院內非乳攝車及乳攝車之篩檢疑似異常個案追蹤完成率。

三、預防保健服務日係指攝影日期。

附表四之三 健康署婦女乳房 X 光攝影檢查服務對象資格查核、表單填寫與保存

類別	內容
服務對象資格查核	<p>一、特約醫事服務機構於提供服務前，應以保險對象之健保卡及使用健康署指定之查詢系統（如醫療院所預防保健暨戒菸服務整合系統或癌症篩檢與追蹤管理資訊整合系統）確認其最近一次利用預防保健婦女乳房 X 光攝影檢查服務之註記日期或查詢服務對象之篩檢資格並登錄。</p> <p>二、特約醫事服務機構應於保險對象之健保卡登錄每次提供各項預防保健服務時間，並應依期程及相對應之時間於健康署指定之系統登錄並依序申報。</p> <p>三、特約醫事服務機構如於社區辦理婦女乳房 X 光攝影巡迴篩檢服務，應於提供服務前，由乳房 X 光攝影放射師確實評估民眾是否適合當場接受檢查，及填具健康署婦女乳房 X 光攝影巡迴篩檢評估表（如附表四之七），並留存於病歷中備查。</p>
表單填寫與保存	<p>辦理婦女乳房 X 光攝影檢查服務者，應將「健康署婦女乳房 X 光攝影檢查服務檢查紀錄結果表單」（如附表四之四）、「健康署婦女乳房 X 光攝影檢查服務之篩檢疑似異常個案報告表」（如附表四之五）、「健康署婦女乳房 X 光攝影檢查服務之篩檢疑似異常個案追蹤表」（如附表四之六）詳實記載，並登錄上傳至健康署指定之系統。另執行本注意事項之大腸癌、子宮頸癌、乳癌與肺癌疑似異常個案追蹤暨確診品質管理服務有需求者，「健康署婦女乳房 X 光攝影檢查服務之篩檢疑似異常個案追蹤表」（如附表四之六）之追蹤結果則由負責複檢之醫療院所、負責確診或治療之醫療院所上傳至健康署指定之系統。</p>

健康署婦女乳房 X 光攝影檢查服務檢查紀錄結果表單


支付方式： <input type="checkbox"/> 預防保健； <input type="checkbox"/> 健保醫療給付； <input type="checkbox"/> 其他公務預算補助； <input type="checkbox"/> 自費健康檢查； <input type="checkbox"/> 其他。																			
乳房攝影車篩檢： <input type="checkbox"/> 否（儀器登設字_____；所屬單位院所名稱_____；機構代碼_____）； <input type="checkbox"/> 是（儀器登設字_____；所屬單位院所名稱_____；機構代碼_____；車號_____）。																			
病歷號：																			
個人基本資料（檢查婦女填寫）																			
姓名	身分證統一編號 統一證號（外籍）																		
出生日期	民國_____年_____月_____日 聯絡資訊 電話：(____)_____ 手機：_____																		
現居住地址	鄉鎮市區代碼： <input type="checkbox"/> <input type="checkbox"/> <input type="checkbox"/> <input type="checkbox"/> 縣_____市鄉_____村_____路_____段_____巷_____號 市_____區鎮_____里_____街_____弄_____樓																		
教育	<input type="checkbox"/> 無； <input type="checkbox"/> 小學； <input type="checkbox"/> 國（初）中； <input type="checkbox"/> 高中/高職； <input type="checkbox"/> 專科、大學； <input type="checkbox"/> 研究所以上； <input type="checkbox"/> 拒答。																		
其它資訊	身高：_____公分；體重：_____公斤。																		
個案臨床資料（檢查婦女填寫）																			
疾病史	有無得過下列疾病？ <input type="checkbox"/> 有，疾病為： <input type="checkbox"/> 乳房良性相關疾病； <input type="checkbox"/> 乳癌； <input type="checkbox"/> 其他癌症：_____； <input type="checkbox"/> 無。																		
家族史	與您有血緣的家屬中，有無人得過乳癌？ <input type="checkbox"/> 有，請填下方表格： <table border="1" style="width: 100%; border-collapse: collapse; text-align: center;"> <tr> <td style="width: 20%;">血緣關係</td> <td style="width: 15%;">母親</td> <td style="width: 15%;">姊妹</td> <td style="width: 15%;">女兒</td> <td style="width: 15%;">祖母</td> <td style="width: 15%;">外祖母</td> </tr> <tr> <td>罹患乳癌人數</td> <td></td> <td></td> <td></td> <td></td> <td></td> </tr> <tr> <td>確診時年齡（同類型血緣關係填列確診年齡之最小值）</td> <td></td> <td></td> <td></td> <td></td> <td></td> </tr> </table> <input type="checkbox"/> 無。	血緣關係	母親	姊妹	女兒	祖母	外祖母	罹患乳癌人數						確診時年齡（同類型血緣關係填列確診年齡之最小值）					
血緣關係	母親	姊妹	女兒	祖母	外祖母														
罹患乳癌人數																			
確診時年齡（同類型血緣關係填列確診年齡之最小值）																			
月經史	初經年齡_____歲（實歲）； <input type="checkbox"/> 其他，無法填寫初經年齡原因：_____ 是否已停經？ <input type="checkbox"/> 是，停經年齡_____歲（實歲）； 停經原因： <input type="checkbox"/> 自然停經； <input type="checkbox"/> 子宮切除； <input type="checkbox"/> 卵巢切除； <input type="checkbox"/> 其他_____。 <input type="checkbox"/> 否。																		
生育史	生產次數_____次； 有無哺餵母乳（至少某胎哺餵母乳一個月以上）： <input type="checkbox"/> 有， <input type="checkbox"/> 無； 第一胎生產實足年齡_____歲。																		
用藥史	是否服用荷爾蒙補充劑？ <input type="checkbox"/> 是，_____歲開始，服用_____年； <input type="checkbox"/> 否。 是否服用口服避孕藥？ <input type="checkbox"/> 是，_____歲開始，服用_____年； <input type="checkbox"/> 否。																		
是否有感覺到異常腫塊？	<input type="checkbox"/> 有摸到硬塊或疼痛、壓痛，請在右圖相關位置標示「X」； <input type="checkbox"/> 沒有症狀； <input type="checkbox"/> 未做過乳房自我檢查。																		
其他	最近二年內是否曾做過下列檢查（可複選）？ <input type="checkbox"/> 醫護人員觸診； <input type="checkbox"/> 乳房攝影 X 光檢查； <input type="checkbox"/> 乳房超音波檢查； <input type="checkbox"/> 以上皆未做過。 是否曾接受過乳房手術？ <input type="checkbox"/> 是：(<input type="checkbox"/> 左側， <input type="checkbox"/> 右側)； <input type="checkbox"/> 否。																		



*確認以上資料正確無誤：_____（簽名）

*為提升影像判讀準確性，本人同意相關醫事人員可於看診或判讀報告時查詢本人歷次篩檢報告及影像。

受檢婦女簽名：_____

乳房 X 光攝影檢查結果 (攝影醫院填寫)											
醫院名稱					醫事機構代碼						
攝影日期	民國 年 月 日										
攝影儀機型	<input type="checkbox"/> CR 乳房 X 光攝影儀 (Computed Radiography, CR) ; <input type="checkbox"/> DR 乳房 X 光攝影儀 (Digital Radiography, DR) ; <input type="checkbox"/> 乳房斷層攝影機 (Tomosynthesis, Tomo) 。										
乳房觸診檢查	<input type="checkbox"/> 有腫塊或其他異常，請在右圖相關位置標示「X」； <input type="checkbox"/> 無異常； <input type="checkbox"/> 未做觸診檢查。										
乳腺組成	<input type="checkbox"/> Fatty breast ; <input type="checkbox"/> Scattered fibroglandular density ; <input type="checkbox"/> Heterogeneously dense ; <input type="checkbox"/> Extremely dense 。										
與舊片比較	<input type="checkbox"/> 是 ; <input type="checkbox"/> 否，理由為： <input type="checkbox"/> 第一次篩檢， <input type="checkbox"/> 無法取得舊片， <input type="checkbox"/> 無法獲知是否有舊片。										
攝影判讀日期	民國 年 月 日										
攝影檢查結果	<p>※ Category 0, 3, 4, 5 需加填「乳房 X 光攝影檢查服務之篩檢疑似異常個案報告表」。</p> <input type="checkbox"/> (0) 需附加其他影像檢查再評估 (Category 0: Need Additional Imaging Evaluation.) <input type="checkbox"/> (1) 無異常發現 (Category 1: Negative.) <input type="checkbox"/> (2) 良性發現 (Category 2: Benign Finding) <input type="checkbox"/> (3) 可能是良性發現—須短期追蹤檢查 (六至十二個月) (Category 3: Probably Benign Finding—Short Interval Follow-Up Suggested.) <input type="checkbox"/> (4) 可疑異常須考慮組織生檢 (Category 4: Suspicious Abnormality—Biopsy Should Be Considered.) <input type="checkbox"/> a. Low suspicion <input type="checkbox"/> b. Moderate suspicion <input type="checkbox"/> c. High suspicion <input type="checkbox"/> (5) 高度懷疑為惡性腫瘤必須採取適當的措施 (Category 5: Highly Suggestive of Malignancy—Appropriate Action Should Be Taken.)										
放射科醫師					醫事放射師						

(114 年 1 月修訂)

健康署婦女乳房 X 光攝影檢查服務之篩檢疑似異常個案報告表

病歷號：_____。

檢查資訊											
姓名					身分證統一編號						
					統一證號(外籍)						
出生日期	民國	年	月	日	攝影日期	民國	年	月	日		
醫院名稱					放射科醫師						
乳房 X 光攝影疑似異常結果											
<input type="checkbox"/> Category 0: Need Additional Imaging Evaluation. <input type="checkbox"/> Category 3: Probably Benign Finding — Short Interval Follow-up Is Suggested. <input type="checkbox"/> Category 4: Suspicious Abnormality — Biopsy Should Be Considered. <input type="checkbox"/> a. Low suspicion ; <input type="checkbox"/> b. Moderate suspicion ; <input type="checkbox"/> c. High suspicion <input type="checkbox"/> Category 5: Highly Suggestive of Malignancy — Appropriate Action Should Be Taken.											
病灶勾選 (如單側多處病灶或兩側皆有病灶, 請以不同表單分開呈現)											
<input type="checkbox"/> 1. Mass: <input type="checkbox"/> Rt. <input type="checkbox"/> Lt. <input type="checkbox"/> Multiple, Unilateral <input type="checkbox"/> Multiple, Bilateral											
Location	<input type="checkbox"/> UOQ <input type="checkbox"/> UIQ <input type="checkbox"/> LOQ <input type="checkbox"/> LIQ <input type="checkbox"/> Subareolar <input type="checkbox"/> Axillary tail										
	One view only	<input type="checkbox"/> Upper Hemisphere <input type="checkbox"/> Lower Hemisphere									
		<input type="checkbox"/> Outer Hemisphere <input type="checkbox"/> Inner Hemisphere									
Size	<input type="checkbox"/> < 1.0 cm <input type="checkbox"/> 1-2 cm <input type="checkbox"/> 2-3 cm <input type="checkbox"/> 3-4 cm <input type="checkbox"/> > 4 cm										
Shape	<input type="checkbox"/> Round <input type="checkbox"/> Oval <input type="checkbox"/> Lobular <input type="checkbox"/> Irregular										
Margin	<input type="checkbox"/> Circumscribed <input type="checkbox"/> Microlobulated <input type="checkbox"/> Obscured <input type="checkbox"/> Indistinct <input type="checkbox"/> Spiculated										
Density	<input type="checkbox"/> High density <input type="checkbox"/> Equal density <input type="checkbox"/> Low-density <input type="checkbox"/> Fat-containing										
<input type="checkbox"/> 2. Calcifications: <input type="checkbox"/> Rt. <input type="checkbox"/> Lt. <input type="checkbox"/> Multiple, Unilateral <input type="checkbox"/> Multiple, Bilateral											
Location	<input type="checkbox"/> UOQ <input type="checkbox"/> UIQ <input type="checkbox"/> LOQ <input type="checkbox"/> LIQ <input type="checkbox"/> Subareolar <input type="checkbox"/> Axillary tail										
	One view only	<input type="checkbox"/> Upper Hemisphere <input type="checkbox"/> Lower Hemisphere									
		<input type="checkbox"/> Outer Hemisphere <input type="checkbox"/> Inner Hemisphere									
Distribution	<input type="checkbox"/> Grouped <input type="checkbox"/> Linear <input type="checkbox"/> Segmental <input type="checkbox"/> Regional <input type="checkbox"/> Diffuse										
Morphology	<input type="checkbox"/> Amorphous <input type="checkbox"/> Coarse Heterogeneous <input type="checkbox"/> Fine Pleomorphic <input type="checkbox"/> Fine Linear Branching										
<input type="checkbox"/> 3. Asymmetry: <input type="checkbox"/> Rt. <input type="checkbox"/> Lt. <input type="checkbox"/> Asymmetry <input type="checkbox"/> Focal asymmetry <input type="checkbox"/> Developing asymmetry											
Location	<input type="checkbox"/> UOQ <input type="checkbox"/> UIQ <input type="checkbox"/> LOQ <input type="checkbox"/> LIQ <input type="checkbox"/> Subareolar <input type="checkbox"/> Axillary tail										
	One view only	<input type="checkbox"/> Upper Hemisphere <input type="checkbox"/> Lower Hemisphere									
		<input type="checkbox"/> Outer Hemisphere <input type="checkbox"/> Inner Hemisphere									
<input type="checkbox"/> 4. Architectural Distortion: <input type="checkbox"/> Rt. <input type="checkbox"/> Lt.											
Location	<input type="checkbox"/> UOQ <input type="checkbox"/> UIQ <input type="checkbox"/> LOQ <input type="checkbox"/> LIQ <input type="checkbox"/> Subareolar <input type="checkbox"/> Axillary tail										
	One view only	<input type="checkbox"/> Upper Hemisphere <input type="checkbox"/> Lower Hemisphere									
		<input type="checkbox"/> Outer Hemisphere <input type="checkbox"/> Inner Hemisphere									
<input type="checkbox"/> 5. Thickening or retraction of the skin and/or nipple: <input type="checkbox"/> Rt./ <input type="checkbox"/> Lt.											
<input type="checkbox"/> 6. Dense or enlarged axillary LNs: <input type="checkbox"/> Rt./ <input type="checkbox"/> Lt.											
<input type="checkbox"/> 7. Dilated lactiferous ducts: <input type="checkbox"/> Rt./ <input type="checkbox"/> Lt.											
<input type="checkbox"/> 8. Diffuse thickening of the skin and increased density: <input type="checkbox"/> Rt./ <input type="checkbox"/> Lt.											
<input type="checkbox"/> 9. Others:											

健康署婦女乳房 X 光攝影檢查服務之篩檢疑似異常個案追蹤表

個人基本資料 (攝影醫院填寫)															
姓名	民國 年 月 日 年齡： 歲			身分證統一編號			統一證號 (外籍)								
				聯絡資訊			電話：()			手機：					
出生日期	鄉鎮市區代碼：□□□□			縣 市 鄉 村 路 段 巷 號			市 區 鎮 里 街 弄 樓								
乳房 X 光攝影檢查結果 (攝影醫院填寫)															
醫院名稱	醫事機構代碼			攝影日期			攝影判讀日期			民國 年 月 日					
攝影檢查結果	<input type="checkbox"/> (Category 0) 需附加其他影像檢查再評估 <input type="checkbox"/> (Category 3) 可能是良性發現—須短期追蹤檢查 (六至十二個月)			<input type="checkbox"/> (Category 4) 可疑異常須考慮組織生檢 <input type="checkbox"/> A. Low suspicion <input type="checkbox"/> B. Moderate suspicion <input type="checkbox"/> C. High suspicion <input type="checkbox"/> (Category 5) 高度疑似乳癌，須採取適當措施											
追蹤結果 (以下由攝影醫院負責追蹤結果及鍵入資料，另執行本注意事項之大腸癌、子宮頸癌、乳癌與肺癌疑似異常個案追蹤暨確診品質管理服務有需求者，則由負責複檢、負責確診或治療之醫療院所鍵入資料)															
乳房 X 光攝影檢查結果為 (Category 0、3) 之複檢結果 (如有上述需求者，則由負責複檢之醫療院所填寫)															
複檢醫院名稱	醫事機構代碼			複檢日期			民國 年 月 日			複檢主治醫師姓名					
複檢方式 (可複選)	<input type="checkbox"/> 診斷性乳房 X 光攝影檢查； <input type="checkbox"/> 乳房超音波檢查； <input type="checkbox"/> 乳房磁振造影檢查； <input type="checkbox"/> 其他複檢方式：			該項複檢方式檢查結果為： <input type="checkbox"/> (1) 無異常發現。 <input type="checkbox"/> (2) 良性發現。 <input type="checkbox"/> (3) 可能是良性發現—須短期追蹤檢查 (六至十二個月)。 <input type="checkbox"/> (4) 可疑異常須考慮組織生檢。 <input type="checkbox"/> A. Low <input type="checkbox"/> B. Moderate <input type="checkbox"/> C. High suspicion <input type="checkbox"/> (5) 高度疑似乳癌，須採取適當措施。											
乳房 X 光攝影檢查結果為 (4)、(5) 及複檢後結果為 (4)、(5) 之確診檢查結果 (如有上述需求者，則由負責確診或治療之醫療院所填寫)															
確診醫院名稱	醫事機構代碼			確診日期			民國 年 月 日			確定診斷			<input type="checkbox"/> 非乳癌； <input type="checkbox"/> 乳癌。		
確診主治醫師姓名	病理診斷			<input type="checkbox"/> 細針抽吸； <input type="checkbox"/> 粗針穿刺； <input type="checkbox"/> 鈎針定位； <input type="checkbox"/> 立體定位穿刺； <input type="checkbox"/> 手術切片檢查			臨床診斷 <input type="checkbox"/> 超音波； <input type="checkbox"/> 診斷性乳房攝影； <input type="checkbox"/> MRI； <input type="checkbox"/> 其他： 臨床診斷檢查結果為： <input type="checkbox"/> (1) 無異常發現。 <input type="checkbox"/> (2) 良性發現。 <input type="checkbox"/> (3) 可能是良性發現—須短期追蹤檢查 (六至十二個月)。								
手術	<input type="checkbox"/> 無，原因： <input type="checkbox"/> 拒絕手術； <input type="checkbox"/> 腫瘤轉移； <input type="checkbox"/> 中醫療法； <input type="checkbox"/> 其他 (請說明理由)。 <input type="checkbox"/> 有：日期 民國 年 月 日； 手術醫院名稱： 醫事機構代碼： ，主治醫師： 。														
<input type="checkbox"/> 非手術切片病理結果 (局部淋巴結欄位可不填) <input type="checkbox"/> 手術切片病理結果 (以上皆須附病理診斷報告)	組織學分類 (Histology type)			分級 (Grade)			<input type="checkbox"/> 腺管原位癌 (DCIS) <input type="checkbox"/> 侵襲性癌 (Invasive carcinoma) <input type="checkbox"/> 其他惡性腫瘤 (非乳腺癌)								
	腫瘤大小 (Size)			× × cm											
	局部淋巴結 (Regional LN)			/ (Positive nodes/Total nodes)											
	病理分期 (Pathological Stage)			T: N: M: S:											
癌症治療 (可複選)	有進行 <input type="checkbox"/> 放射線治療、 <input type="checkbox"/> 化學治療、 <input type="checkbox"/> 荷爾蒙治療、 <input type="checkbox"/> 標靶治療、 <input type="checkbox"/> 免疫治療 治療日期：民國 年 月 日； 治療醫院名稱： 醫事機構代碼： ，主治醫師： 。									<input type="checkbox"/> 未治療					
<input type="checkbox"/> 個案無法追蹤，拒絕回診、複檢，轉回個案現居住地址所屬衛生局追蹤； 追蹤單位： (縣/市) 衛生所；追蹤人員姓名： ；追蹤日期： 年 月 日。															

健康署婦女乳房 X 光攝影檢查服務之篩檢疑似異常個案追蹤表

個人基本資料 (攝影醫院填寫)										
姓名	身分證統一編號									
	統一證號 (外籍)									
出生日期	民國 年 月 日	年齡： 歲	聯絡資訊			電話：()				
					手機：					
現居住地址	鄉鎮市區代碼：□□□□									
	縣 市 鄉 村 路 巷 號	市 區 鎮 里 街 弄 樓								
乳房 X 光攝影檢查結果 (攝影醫院填寫)										
醫院名稱	醫事機構代碼									
攝影日期	民國 年 月 日	攝影判讀日期			民國 年 月 日					
攝影檢查結果	<input type="checkbox"/> (Category 0) 需附加其他影像檢查再評估 <input type="checkbox"/> (Category 3) 可能是良性發現—須短期追蹤檢查 (六至十二個月)				<input type="checkbox"/> (Category 4) 可疑異常須考慮組織生檢 <input type="checkbox"/> A. Low suspicion <input type="checkbox"/> B. Moderate suspicion <input type="checkbox"/> C. High suspicion <input type="checkbox"/> (Category 5) 高度疑似乳癌，須採取適當措施					
追蹤結果 (以下由攝影醫院負責追蹤結果及鍵入資料，另執行本注意事項之大腸癌、子宮頸癌、乳癌與肺癌疑似異常個案追蹤暨確診品質管理服務有需求者，則由負責複檢、負責確診或治療之醫療院所鍵入資料)										
乳房 X 光攝影檢查結果為 (Category 0、3) 之複檢結果 (如有上述需求者，則由負責複檢之醫療院所填寫)										
複檢醫院名稱	醫事機構代碼									
複檢日期	民國 年 月 日									
複檢主治醫師姓名										
複檢方式 (可複選)	<input type="checkbox"/> 診斷性乳房 X 光攝影檢查； 該項複檢方式檢查結果為： <input type="checkbox"/> 乳房超音波檢查； <input type="checkbox"/> (1) 無異常發現。 <input type="checkbox"/> 乳房磁振造影檢查； <input type="checkbox"/> (2) 良性發現。 <input type="checkbox"/> 其他複檢方式； <input type="checkbox"/> (3) 可能是良性發現—須短期追蹤檢查 (六至十二個月)。 <input type="checkbox"/> (4) 可疑異常須考慮組織生檢。 <input type="checkbox"/> A. Low <input type="checkbox"/> B. Moderate <input type="checkbox"/> C. High suspicion <input type="checkbox"/> (5) 高度疑似乳癌，須採取適當措施。									
乳房 X 光攝影檢查結果為 (4)、(5) 及複檢後結果為 (4)、(5) 之確診檢查結果 (如有上述需求者，則由負責確診或治療之醫療院所填寫)										
確診醫院名稱	醫事機構代碼									
確診日期	民國 年 月 日	確定診斷			<input type="checkbox"/> 非乳癌； <input type="checkbox"/> 乳癌。					
確診主治醫師姓名										
確診方式 (可複選)	病理診斷	<input type="checkbox"/> 細針抽吸； <input type="checkbox"/> 粗針穿刺； <input type="checkbox"/> 鈎針定位； <input type="checkbox"/> 立體定位穿刺； <input type="checkbox"/> 手術切片檢查								
	臨床診斷	<input type="checkbox"/> 超音波； <input type="checkbox"/> 診斷性乳房攝影； <input type="checkbox"/> MRI； <input type="checkbox"/> 其他： 臨床診斷檢查結果為： <input type="checkbox"/> (1) 無異常發現。 <input type="checkbox"/> (2) 良性發現。 <input type="checkbox"/> (3) 可能是良性發現—須短期追蹤檢查 (六至十二個月)。								
手術	<input type="checkbox"/> 無，原因： <input type="checkbox"/> 拒絕手術； <input type="checkbox"/> 腫瘤轉移； <input type="checkbox"/> 中醫療法； <input type="checkbox"/> 其他 (請說明理由)。 <input type="checkbox"/> 有：日期 民國 年 月 日； 手術醫院名稱： 醫事機構代碼： ，主治醫師： 。									
<input type="checkbox"/> 非手術切片病理結果 (局部淋巴結欄位可不填) <input type="checkbox"/> 手術切片病理結果 (以上皆須附病理診斷報告)	組織學分類 (Histology type)	分級 (Grade)			<input type="checkbox"/> 腺管原位癌 (DCIS) <input type="checkbox"/> 侵襲性癌 (Invasive carcinoma) <input type="checkbox"/> 其他惡性腫瘤 (非乳腺癌)					
	腫瘤大小 (Size)	× × cm								
	局部淋巴結 (Regional LN)	/ (Positive nodes/Total nodes)								
	病理分期 (Pathological Stage)	T: N: M: S:								
癌症治療 (可複選)	有進行 <input type="checkbox"/> 放射線治療、 <input type="checkbox"/> 化學治療、 <input type="checkbox"/> 荷爾蒙治療、 <input type="checkbox"/> 標靶治療、 <input type="checkbox"/> 免疫治療 治療日期：民國 年 月 日； 治療醫院名稱： 醫事機構代碼： ，主治醫師： 。								<input type="checkbox"/> 未治療	
<input type="checkbox"/> 個案無法追蹤，拒絕回診、複檢，轉回個案現居住地址所屬衛生局追蹤； 追蹤單位： (縣/市) 衛生所；追蹤人員姓名： 年 月 日。										

附表四之七

健康署婦女乳房 X 光攝影巡迴篩檢評估表

(請併同婦女乳房 X 光攝影檢查相關表單保存)

基本資料 (檢查婦女填寫)												
姓名	身份證統一編號											
	統一證號 (外籍)											
乳房 X 光攝影檢查前評估注意項目										是	否	
1	懷孕婦女、無法排除有可能懷孕或近期計畫懷孕的婦女											
2	正在哺乳的婦女											
3	乳房動過手術或隆乳											
4	婦女自述乳房有摸到硬塊、疼痛、壓痛、或其他任何異常											
5	身體不適，無法久站											
6	頸椎受傷或曾經開刀											
7	肩膀有「五十肩」或曾經受傷或手術後，手無法抬高者											
8	本身為容易瘀青體質者											
9	有巴金森氏症											
10	有胸骨塌陷或胸廓曾經開刀											
11	其他須告知事項 (如身上有植入物、導管、心律調節器)											
受檢者簽名：_____												
評估結果 (放射人員填寫)												
<p>1. 乳房 X 光攝影評估項目若一至二任一項勾選『是』：不提供檢查，建議轉赴醫院評估。</p> <p>2. 乳房 X 光攝影評估項目若三至十一任一項勾選『是』：經醫事放射師 (士) 評估後，可執行檢查，請放射師注意其安全性，切勿造成二次傷害；若不能檢查則建議轉赴醫院受檢評估。</p> <p>註：考量自述乳房有摸到硬塊、疼痛、壓痛、或其他任何異常之婦女，有極少數可能為異常的組織，為避免錯失早期發現之機會，建議應儘可能當場提供檢查，並告知婦女須持檢查結果赴醫院就診。</p> <p>3. 乳房 X 光攝影放射師 (士) 評估結果：</p> <p><input type="checkbox"/> 可當場接受乳房 X 光攝影檢查</p> <p><input type="checkbox"/> 不適合當場接受乳房 X 光攝影檢查，建議至醫院評估和檢查</p>												
乳房 X 光攝影放射師 (士) 簽名：_____												
日期：民國_____年_____月_____日												

附表五之一 健康署執行定量免疫法糞便潛血檢查服務之特約醫事服務機構資格及執行人員資格

服務項目	特約醫事服務機構資格	執行人員資格
定量免疫法糞便潛血檢查服務	<p>一、申請辦理定量免疫法糞便潛血檢查服務者，應為全民健康保險特約醫院、診所，其檢體應送至經通過健康署資格審查的糞便潛血檢驗醫事機構。</p> <p>二、經本部認可辦理定量免疫法糞便潛血檢驗醫事機構之名單，將公告於健康署網站。</p>	全民健康保險特約醫院、診所執業之醫事人員。

其他應配合事項：

- 一、醫事人員於執業機構外提供預防保健服務，除本注意事項規定者外，應依其他醫事相關法令規定辦理。
- 二、辦理定量免疫法糞便潛血檢查服務之醫事機構，其檢體如委託其他通過本部認可之檢驗醫事機構代檢者，應與其簽保密切結書，以維護篩檢個案隱私。

附表五之二 健康署定量免疫法糞便潛血檢查服務對象、時程、服務內容及補助金額

(單位：新臺幣元)

醫令代碼	就醫序號	服務對象及時程	服務內容	補助金額
94	IC94	四十歲至四十四歲且其父母、兄弟姐妹、子女曾患有大腸癌者，每二年一次	1. 提供民眾含保存液之採檢管、衛教單張、衛教諮詢、洽催採檢管繳送、設置回收點、運送或其他所需人力與行政業務。 2. 健保特約醫事服務機構經由通過健康署認可的醫事檢驗機構辦理本項檢驗，其資料需上傳至健康署指定之系統。	400
85	IC85	四十五歲至七十四歲者，每二年一次（備註一）		
<p>備註：</p> <p>一、有關年齡與間隔時間皆以「年份」為檢核條件：</p> <p>(一) 年齡條件定義為：</p> <p>1. 「$45 \leq \text{就醫年} - \text{出生年} \leq 75$」。</p> <p>2. 「$40 \leq \text{就醫年} - \text{出生年} \leq 44$」，醫療院所須要求受檢者檢具其父母、兄弟姐妹、子女曾患有大腸癌之診斷證明與其親屬關係相關文件(如民眾無法提出證明，應請其填具聲明書)，並留存影本於病歷中備查。</p> <p>(二) 篩檢間隔條件為「當次就醫年 - 前次就醫年 ≥ 2」。</p> <p>二、預防保健服務日係指門診日期。</p>				

附表五之三 健康署定量免疫法糞便潛血檢查服務對象資格查核、表單填寫與保存

類別	內容
服務對象資格查核	<p>一、特約醫事服務機構於提供服務前，應以保險對象之健保卡及使用健康署指定之查詢系統(如醫療院所預防保健暨戒菸服務整合系統或癌症篩檢與追蹤管理資訊整合系統)確認其最近一次利用預防保健定量免疫法糞便潛血檢查服務之註記日期或查詢服務對象之篩檢資格並登錄。</p> <p>二、特約醫事服務機構應於保險對象之健保卡登錄每次提供各項預防保健服務時間，並應依期程及相對應之時間於健康署指定之系統登錄；特約醫事服務機構須要求四十歲至四十四歲接受定量免疫法糞便潛血檢查者檢具其父母、兄弟姐妹、子女曾患有大腸癌之診斷證明與其親屬關係相關文件(如民眾無法提出證明，應請其填具聲明書，如附表五之五)，並留存於病歷中備查。</p>
表單填寫與保存	<p>一、辦理定量免疫法糞便潛血檢查服務者，應將「健康署定量免疫法糞便潛血檢查服務檢查紀錄結果表單」(如附表五之四)詳實記載並登錄上傳至健康署指定之系統，如有填寫「大腸癌篩檢家族史及吸菸習慣資料表」(如附表五之六)，亦應記載並上傳。</p> <p>二、辦理定量免疫法糞便潛血檢查服務者，應透過其檢驗部門或委託代檢之醫事檢驗機構，將「健康署定量免疫法糞便潛血檢查服務檢查紀錄結果表單」(如附表五之四)及確診結果詳實記載，並登錄上傳至健康署指定之系統。</p>

健康署定量免疫法糞便潛血檢查服務檢查紀錄結果表單

支付方式：①預防保健；③健保醫療給付；④其他公務預算補助；⑤自費健康檢查；
⑨其他。

篩檢地點：①社區或職場設站篩檢；②門診；③住院；④郵寄；⑤其他。

第一聯：存檢查醫療機構

基本資料

姓名： 性別：男 女 出生日期：民國 年 月 日
身分證統一編號 聯絡電話：()
統一證號(外籍) 手機：
現居住地址：(鄉鎮市區代碼：)
縣 市鄉 村 路 段 巷 號
市 區鎮 里 街 弄 樓
教育：①無；②小學；③國(初)中；④高中(職)；⑤專科、大學；⑥研究所以上；⑦拒答

家族病史及吸菸習慣

1. 吸菸史：無；有(含已戒菸)，開始吸菸年齡：_____歲。
 2. 請問與您有血緣的父母、兄弟姐妹或子女或其他親屬有無得過大腸直腸癌？①無；②有；③不知道。
 3. 請問與您有血緣的父母、兄弟姐妹或子女或其他親屬有無得過其他癌症？①無；②有；③不知道。
- 以上如有任一項填寫“有”，請繼續填寫附表五之六。

有無症狀

請問您有無腸道不適症狀？如腹瀉、便秘、糞便變稠、排泄黏液、便血、黃便帶血或其他症狀①無；②有。
*本人同意接受糞便潛血檢查，本表資料將作為衛生及學術單位進行個案追蹤關懷及健康管理、資格檢核、比對連結、統計分析、政策評估及其他相關目的使用

確認以上資料正確無誤： (簽名)

個案檢查情形 (檢查醫療院所)

檢查醫療院所名稱及代碼： ，門診日期：民國 年 月 日。

糞便潛血檢查結果 (糞便潛血檢驗機構填寫)

1. 醫事檢驗機構/醫療院所名稱及代碼：
2. 檢驗日期：民國 年 月 日。
3. 檢驗結果：①陰性 ②陽性，數值： 。
4. 定量試劑商品名稱：①Eiken，②其他 ，③ Kyowa (HM-JACKarc)。

個案確診結果

1. 前項檢查陽性個案於檢查後三個月內有沒有接受後續確診？ ①沒有；②有。
 2. 沒有接受確診理由為：①無法聯繫，②出國，③搬家，④死亡，⑤拒做，⑥其他 。
 3. 確診醫療院所名稱及代碼： ，確診日期：民國 年 月 日。
 4. 檢查方法：①大腸鏡，②其他 。
 5. 診斷：①正常，②痔瘡，③潰瘍性大腸炎，④息肉，⑤大腸癌，⑥其他 。
- *如有息肉，息肉有無切除：①未切除 ②已完全切除 ③未完全切除。

(114年1月修訂)

健康署定量免疫法糞便潛血檢查服務檢查紀錄結果表單

支付方式：①預防保健；③健保醫療給付；④其他公務預算補助；⑤自費健康檢查；
⑥其他。

篩檢地點：①社區或職場設站篩檢；②門診；③住院；④郵寄；⑤其他。

基本資料

姓名： 性別：男 女 出生日期：民國 年 月
身分證統一編號 聯絡電話：()
統一證號(外籍) 手機：
現居住地址：(鄉鎮市區代碼：)
縣 市鄉 村 路 段 巷 號
市 區鎮 里 街 弄 樓
教育：①無；②小學；③國(初)中；④高中(職)；⑤專科、大學；⑥研究所以上；⑦拒答

家族病史及吸菸習慣

- 吸菸史：無；有(含已戒菸)，開始吸菸年齡：_____歲。
 - 請問與您有血緣的父母、兄弟姐妹或子女或其他親屬有無得過大腸直腸癌？①無；②有；③不知道。
 - 請問與您有血緣的父母、兄弟姐妹或子女或其他親屬有無得過其他癌症？①無；②有；③不知道。
- 以上如有任一項填寫“有”，請繼續填寫附表五之六。

有無症狀

請問您有無腸道不適症狀?如腹瀉、便秘、糞便變稠、排泄黏液、便血、黃便帶血或其他症狀①無；②有。
*本人同意接受糞便潛血檢查，本表資料將作為衛生及學術單位進行個案追蹤關懷及健康管理、資格檢核、比對連結、統計分析、政策評估及其他相關目的使用

確認以上資料正確無誤： (簽名)

個案檢查情形 (檢查醫療院所)

檢查醫療院所名稱及代碼： ，門診日期：民國 年 月 日。

糞便潛血檢查結果 (糞便潛血檢驗機構填寫)

- 醫事檢驗機構/醫療院所名稱及代碼：
- 檢驗日期：民國 年 月 日。
- 檢驗結果：①陰性 ②陽性，數值： 。
- 定量試劑商品名稱：①Eiken，②其他 ，③ Kyowa (HM-JACKarc)。

個案確診結果

- 前項檢查陽性個案於檢查後三個月內有沒有接受後續確診？ ①沒有；②有。
- 沒有接受確診理由為：①無法聯繫，②出國，③搬家，④死亡，⑤拒做，⑥其他 。
- 確診醫療院所名稱及代碼： ，確診日期：民國 年 月 日。
- 檢查方法：①大腸鏡，②其他 。
- 診斷：①正常，②痔瘡，③潰瘍性大腸炎，④息肉，⑤大腸癌，⑥其他 。

*如有息肉，息肉有無切除：①未切除 ②已完全切除 ③未完全切除。

附表五之五

本檢查經費「由衛生福利部國民健康署運用菸品健康福利捐/公務預算補助」

健康署四十歲至四十四歲且其父親、母親、兄弟姐妹或子女曾患有大腸
癌之定量免疫法糞便潛血檢查服務聲明書

立聲明書人 (以下簡稱本人)，因為 之
原因，故無法出具一親等以內血親曾患有大腸癌之診斷證明與其親屬關
係相關文件，茲證明我的 父親， 母親， 兄弟姐妹， 子女 曾患
有大腸癌，該名親屬姓名為 ，身分證統一編號（死亡者免
填）： ，本人聲明全部屬實，如有不實者願負一切法律責任。

立聲明書人

姓名： (簽章)

身分證統一編號或統一證號(外籍)：

通訊地址：

聯絡電話：

中 華 民 國 年 月 日

備註：本資料請醫療院所留存於病歷中。

大腸癌篩檢家族史及吸菸習慣資料表

本人 (簽名) 身分證字號：

同意 不同意，進行以下大腸癌篩檢之家族史及吸菸習慣問卷填答，供後續相關政策評估。

一、吸菸習慣：

- 已戒菸，戒菸年齡：_____歲
- 吸10年以下，每天少於20支；
- 吸10年以下，每天20支或以上；
- 吸超過10年，每天少於20支；
- 吸超過10年，每天20支或以上。

二、家族病史：

1.若您有血緣的父母、兄弟姐妹、子女或其他親屬有得過大腸直腸癌，請填寫以下表格：

血緣關係	父親	母親	子女			兄弟/姊妹			其他父系親屬*			其他母系親屬*		
罹癌人數														
罹癌年紀														

2.若您有血緣的父母、兄弟姐妹、子女或其他親屬有得過大腸癌以外的其他癌症，請填寫以下表格：

血緣關係	父親	母親	子女			兄弟/姊妹			其他父系親屬*			其他母系親屬*		
癌別														
罹癌人數														
罹癌年紀														

*其他父系親屬：僅含曾祖父母、祖父母、伯、叔、姑、姪男(女)、孫子女)

*其他母系親屬：僅含外曾祖父母、外祖父母、舅父、姨母、外甥(女)、外孫子女)

**若罹癌人數超過3位，罹癌年齡自最小年齡起算3位

訪問人員簽名(醫療院所)：

日期： 年 月 日

備註：大腸癌篩檢家族史及吸菸習慣資料表，請視同病歷資料留存院所備查。

附表六之一 健康署執行成人預防保健服務之特約醫事服務機構資格及執行人員資格

服務項目	特約醫事服務機構資格	執行人員資格
<p>成人預防保健服務</p>	<p>一、申請辦理成人預防保健服務者：</p> <p>(一) 應有登記執業之家庭醫學科或內科專科，或通過健康署指定相關教育訓練之其他科別專科醫師。</p> <p>(二) 應備有相關檢驗設備，且其醫事檢驗作業需符合醫事檢驗相關規定；未具檢驗設備者，應委託其他之特約醫事服務機構代為檢驗。</p> <p>(三) 應具備近三年內通過檢驗項目能力試驗之證明文件或財團法人全國認證基金會(Taiwan Accreditation Foundation, TAF)或美國病理學會(College of American Pathologists, CAP)之認證證明文件。近三年內未通過B、C型肝炎能力試驗者，應委託通過B、C型肝炎能力試驗之特約醫事服務機構代為檢驗。檢驗項目能力證明之說明表，詳如下方「其他應配合事項」第五點。</p> <p>(四) 成人預防保健服務第一階段檢驗檢查服務，除特約醫院、診所提供外，亦可由符合受檢資格之服務對象，選擇由特約醫事檢驗機構依雙軌作業方式辦理。特約醫事檢驗機構依此方式提供服務對象第一階段檢驗檢查服務，應先向健保署提出成人預防保健服務項目之申請。</p> <p>(五) 成人預防保健服務第一階段檢驗費用倘委由醫事檢驗機構申報者，診所及檢驗所雙方須明定申報方對於檢驗(查)結果檔上傳、補正及申復權責，若申報方未依規定上傳補正或非申報方亦申報時，健康署將予以核扣申報方。</p> <p>二、機構應取得並保存近三年內通過檢驗項目能力試驗之證明文件或財團法人全國認證基金會(TAF)或美國病理學會(CAP)之認證證明文件。未符合前開資格者，不予核付費用。</p>	<p>1. 家庭醫學科、內科專科或通過健康署指定相關教育訓練之其他科別專科醫師，執行期間為三年，於接受繼續教育訓練後，始得展延執行資格期間。(一百十三年底取得執行資格者，其執行資格期間至一百十六年十二月三十一日，須於資格有效期間內取得繼續教育訓練時數，始得展延執行資格期間)</p> <p>2. 自一百十一年三月一日起單獨提供B、C型肝炎檢查時，成人預防保健服特約醫事服務機構之所有專科醫師皆可執行，不受前述限制，前述專科醫師係依「專科醫師分科及甄審辦法」第三條醫師之專科分科辦理。但健康署仍得依執行情形限制或停止之。</p>

	<p>三、各醫事檢驗機構需至本署「成人預防保健服務暨慢性疾病防治資訊平台」申請成人預防保健服務「醫事檢驗機構服務資格管理」系統功能，進行相關開業、變更、停歇業、復業之資訊登錄。</p>	
--	--	--

其他應配合事項：

- 一、特約醫事服務機構應以明顯方式標示服務項目及經費來源為「由衛生福利部國民健康署經費補助」。
- 二、特約醫事檢驗機構依雙軌作業方式直接提供服務對象第一階段服務後，為提高服務對象完成第二階段服務，應依下列規定辦理：
 - (一) 辦理第一階段檢驗檢查服務後，由服務對象告知選擇執行第二階段服務之特約醫事服務機構，並註明於成人預防保健服務檢查紀錄結果表單。
 - (二) 向服務對象說明第一階段檢驗檢查結果報告會於二週內，逕寄至其選定之特約醫事服務機構，請其同意直接至該特約醫事服務機構索取報告並接受第二階段服務（請服務對象填具聲明書如附表六之五）。
 - (三) 特約醫事服務機構收到前述特約醫事檢驗機構第一階段檢驗檢查結果報告後，應主動聯繫服務對象接受第二階段服務並於該次服務紀錄表簽名。
- 三、特約醫事服務機構申請辦理成人預防保健社區巡迴服務，應先報經當地衛生局同意，並由當地衛生局將篩檢項目、場次數或其他相關資訊送健康署，並於實際辦理服務前，向健保署報備服務之時間、地點及配合醫療院所後辦理，且於服務結束後如實申報相關資料。
- 四、特約醫事服務機構經當地衛生局許可及健保署同意後，指派醫師及必要之醫事人員至立案之老人安養、養護機構或身心障礙福利機構、護理之家，提供健保一般門診診療服務時，經醫師專業判斷，無下列情形之一者，得提供成人預防保健服務：
 - (一) 三十歲以上未滿四十歲且過去五年內曾至少接受血壓、血糖、血膽固醇及三酸甘油酯四項與成人預防保健服務近乎相同之檢查項目。
 - (二) 四十歲以上未滿六十五歲且過去三年內曾至少接受血壓、血糖、血膽固醇及三酸甘油酯四項與成人預防保健服務近乎相同之檢查項目。
 - (三) 六十五歲以上或五十五歲以上原住民，過去一年內曾至少接受血壓、血糖、血膽固醇及三酸甘油酯四項與成人預防保健服務近乎相同之檢查項目。
 - (四) 經診斷患有糖尿病、中風及心臟病之病人。
- 五、特約醫事服務機構申請辦理成人預防保健服務，需具備檢驗項目能力試驗證明之說明表：

檢驗項目	Creatinine (血清肌酸酐)、Glucose (血糖)、Total cholesterol (總膽固醇)、Triglyceride (三酸甘油酯)、HDL (高密度脂蛋白膽固醇)、GOT、GPT、B 型肝炎表面抗原 (HBsAg)、C 型肝炎抗體 (Anti-HCV)、尿酸、尿蛋白檢查。
檢驗能力證明 (擇一即符合)	一、能力試驗證明文件出具單位為財團法人全國認證基金會 TAF) 或相當等級單位認證之能力試驗執行機構。 二、認證證明文件出具單位為財團法人全國認證基金會 (TAF) 或美國病理學會 (CAP)。
檢驗能力證明文件通過年份	(申請年份 - 文件年份) ≤ 3

附表六之二 健康署成人預防保健服務對象、時程、服務內容及補助金額

(單位：新臺幣元)

醫令代碼	就醫序號	服務對象及時程	服務內容		補助金額	備註
3D	IC3D	三十歲以上未滿四十歲者，每五年補助一次	第一階段	一、受檢者應先填寫「成人預防保健服務檢查紀錄結果表單」之基本資料、個人及家族疾病史、長期服藥、健康行為及憂鬱檢測。 二、生化檢查：飯前血糖、總膽固醇、三酸甘油酯、高密度脂蛋白膽固醇、AST(GOT)、ALT(GPT)、肌酸酐、尿酸。 三、尿液檢查：蛋白質。 四、腎絲球過濾率計算。 五、低密度脂蛋白膽固醇計算。	440	
3E	IC3D		第二階段	一、第一階段之檢驗結果判讀與慢性疾病風險評估建議。 二、身體檢查：身高、體重、血壓、脈搏、腰圍、身體質量指數、視力檢查、耳鼻喉及口腔檢查、頸部檢查、胸部檢查、心臟聽診、呼吸聽診、腹部檢查、四肢檢查。 三、健康諮詢：戒菸、節酒、戒檳榔、規律運動、維持正常體重、健康飲食、事故傷害預防、口腔保健、腎病識能衛教指導。	440	
21	IC21	四十歲以上未滿六十五歲者，每三年補助一次	第一階段	一、受檢者應先填寫「成人預防保健服務檢查紀錄結果表單」之基本資料、個人及家族疾病史、長期服藥、健康行為及憂鬱檢測。 二、生化檢查：飯前血糖、總膽固醇、三酸甘油酯、高密度脂蛋白膽固醇、AST(GOT)、ALT(GPT)、肌酸酐、尿酸。 三、尿液檢查：蛋白質。 四、腎絲球過濾率計算。 五、低密度脂蛋白膽固醇計算。	440	
23	IC21		第二階段	一、第一階段之檢驗結果判讀與慢性疾病風險評估建議。 二、身體檢查：身高、體重、血壓、脈搏、腰圍、身體質量指數、視力檢查、耳鼻喉及口腔檢查、頸部檢查、胸部檢查、心臟聽診、呼吸聽診、腹部檢查、四肢檢查。 三、健康諮詢：戒菸、節酒、戒檳榔、規律運動、維持正常體重、健康飲食、事故傷害預防、口腔保健、腎病識能衛教指導。	440	

22	IC22	六十五歲以上者，每年補助一次	第一階段	<p>一、受檢者應先填寫「成人預防保健服務檢查紀錄結果表單」之基本資料、個人及家族疾病史、長期服藥、健康行為及憂鬱檢測。</p> <p>二、生化檢查：飯前血糖、總膽固醇、三酸甘油酯、高密度脂蛋白膽固醇、AST(GOT)、ALT(GPT)、肌酸酐、尿酸。</p> <p>三、尿液檢查：蛋白質。</p> <p>四、腎絲球過濾率計算。</p> <p>五、低密度脂蛋白膽固醇計算。</p>	440
24	IC22		第二階段	<p>一、第一階段之檢驗結果判讀與慢性疾病風險評估建議。</p> <p>二、身體檢查：身高、體重、血壓、脈搏、腰圍、身體質量指數、視力檢查、耳鼻喉及口腔檢查、頸部檢查、胸部檢查、心臟聽診、呼吸聽診、腹部檢查、四肢檢查。</p> <p>三、健康諮詢：戒菸、節酒、戒檳榔、規律運動、維持正常體重、健康飲食、事故傷害預防、口腔保健、腎病識能衛教指導。</p>	440
25	IC23	罹患小兒麻痺且年在三十五歲以上者，每年補助一次	第一階段	<p>一、受檢者應先填寫「成人預防保健服務檢查紀錄結果表單」之基本資料、個人及家族疾病史、長期服藥、健康行為及憂鬱檢測。</p> <p>二、生化檢查：飯前血糖、總膽固醇、三酸甘油酯、高密度脂蛋白膽固醇、AST(GOT)、ALT(GPT)、肌酸酐、尿酸。</p> <p>三、尿液檢查：蛋白質。</p> <p>四、腎絲球過濾率計算。</p> <p>五、低密度脂蛋白膽固醇計算。</p>	440
26	IC23		第二階段	<p>一、第一階段之檢驗結果判讀與慢性疾病風險評估建議。</p> <p>二、身體檢查：身高、體重、血壓、脈搏、腰圍、身體質量指數、視力檢查、耳鼻喉及口腔檢查、頸部檢查、胸部檢查、心臟聽診、呼吸聽診、腹部檢查、四肢檢查。</p> <p>三、健康諮詢：戒菸、節酒、戒檳榔、規律運動、維持正常體重、健康飲食、事故傷害預防、口腔保健、腎病識能衛教指導。</p>	440
27	IC24	身分別為原住民且五十五歲以上未滿六十五歲，每年補助一次	第一階段	<p>一、受檢者應先填寫「成人預防保健服務檢查紀錄結果表單」之基本資料、個人及家族疾病史、長期服藥、健康行為及憂鬱檢測。</p> <p>二、生化檢查：飯前血糖、總膽固醇、三酸甘油酯、高密度脂蛋白膽固醇、AST(GOT)、ALT(GPT)、肌酸酐、尿酸。</p> <p>三、尿液檢查：蛋白質。</p> <p>四、腎絲球過濾率計算。</p> <p>五、低密度脂蛋白膽固醇計算。</p>	440

28	IC24		第二階段	<p>一、第一階段之檢驗結果判讀與慢性疾病風險評估建議。</p> <p>二、身體檢查：身高、體重、血壓、脈搏、腰圍、身體質量指數、視力檢查、耳鼻喉及口腔檢查、頸部檢查、胸部檢查、心臟聽診、呼吸聽診、腹部檢查、四肢檢查。</p> <p>三、健康諮詢：戒菸、節酒、戒檳榔、規律運動、維持正常體重、健康飲食、事故傷害預防、口腔保健、腎病識能衛教指導。</p>	440	
L1001C (自一百十三年一月一日生效)	IC21 IC22 IC23 IC24 IC29	<p>四十五歲至七十九歲者，終身補助一次。</p> <p>身分別為原住民四十歲至七十九歲者，終身補助一次。</p>	<p>因應 B、C 型肝炎擴大篩檢方案，可單獨提供 B 型肝炎表面抗原、C 型肝炎抗體檢查【B、C 型肝炎實驗室檢查採用酵素免疫分析法 (enzyme-link immunosorbent assay, ELISA) 或同等級以上之方法。】，與一百年八月一日開始實施之 B、C 型肝炎篩檢相同，惟年齡範圍擴大，仍限終身補助一次。</p> <p>【醫令代碼 L1001C 或 L1002C 擇一，終身一次】</p>	370	二者擇一	
L1002C (自一百十四年七月一日生效)	IC3D IC21 IC23 IC29	<p>七十五年以前出生且未滿四十五歲者，終身補助一次。</p> <p>身分別為原住民七十五年以前出生且未滿四十歲者，終身補助一次。</p>	<p>一、擴大 B、C 型肝炎擴大篩檢年齡，提供七十五年以前出生者 B 型肝炎表面抗原、C 型肝炎抗體檢查【B、C 型肝炎實驗室檢查採用酵素免疫分析法 (enzyme-link immunosorbent assay, ELISA) 或同等級以上之方法。】。</p> <p>二、檢查內容與一百年八月一日開始實施之 B、C 型肝炎篩檢相同，惟年齡範圍擴大，仍限終身補助一次。</p> <p>【醫令代碼 L1001C 或 L1002C 擇一，終身一次】</p>	370	，終身一次	

備註：

- 一、成人預防保健服務代碼(21至28)之服務項目，自一百年八月一日開始實施。三十歲至未滿四十歲服務代碼(3D至3E)之服務項目，自一百十四年一月一日開始實施。
- 二、符合下列年齡條件者，終身補助一次B、C型肝炎篩檢：
 - (一)四十五歲至七十九歲及身分別為原住民四十歲至七十九歲，並自一百零九年九月二十八日開始實施。
 - (二)七十五年以前出生且未滿四十五歲者及身分別為原住民七十五年以前出生且未滿四十歲者，終身補助一次B、C型肝炎篩檢，並自一百十四年七月一日開始實施。
 - (三)上述(一)、(二)條件應擇一終身補助一次。
 - (四)如已符合四十五歲至七十九歲及身分別為原住民四十歲至七十九歲年齡條件，應以醫令代碼L1001C辦理。
- 三、B、C型肝炎篩檢應配合如下：
 - (一)民眾如同時符合成人預防保健服務資格者，經民眾同意得併同成健第一階段提供服務。
 - (二)另考量檢查後之追蹤管理，如僅提供B、C型肝炎檢查服務(醫令代碼L1001C或L1002C)，不提供雙軌作業(即醫事檢驗機構僅得提供代檢，其餘申報或其他相關作業按現行規定辦理)。
 - (三)醫令代碼「21+L1001C」、「25+L1001C」及「27+L1001C」，自一百零九年十一月一日起暫停使用。
 - (四)併同成健第一階段提供服務時，就醫序號如下：未滿四十歲請填「IC3D」(為七十五年出生者，至一百十五年一月一日起即無符合此身分者)、四十至六十四歲及四十至五十四歲原住民者請填「IC21」、六十五至七十九歲(含原住民)者請填「IC22」、罹患小兒麻痺者請填「IC23」、五十五至六十四歲原住民請填「IC24」；如單獨提供B、C型肝炎檢查請填「IC29」。
 - (五)併同成健第一階段提供服務時，應以同一案件申報，醫令代碼申報二筆(成健醫令代碼3D/21/22/25/27及代碼L1001C或L1002C)。
- 四、特約醫事服務機構辦理成人預防保健服務，其二階段服務間隔時間超過三個月者；違反規定者，本部不予核付第二階段服務之費用。
- 五、醫事服務機構辦理成人預防保健服務，委託醫事檢驗機構代檢者，其第一階段檢驗(查)服務費用，由醫事服務機構申報。如由醫事檢驗機構申報者，應先向健保署申請執行成人預防保健服務項目(代碼E)。未向健保署申請執行成人預防保健服務項目之醫事檢驗機構不得申報成健服務費用。
- 六、視力包括左、右眼裸眼及左、右眼矯正視力。
- 七、所定金額包括醫師診察、身體檢查、健康諮詢、結果判讀與建議、血液尿液檢查費用、護理人員服務、電子資料處理(含檢查結果電子資料檔)、污水及廢棄物處理及其他基本執業成本(如水電、建築及設備或其他雜項支出)，申報費用時應檢附檢查結果電子資料檔。
- 八、有關年齡條件篩檢間隔條件及二階段間隔條件或其他之檢核條件如下：
 - (一)醫令代碼21、23： $40 \leq \text{就醫年} - \text{出生年} \leq 64$
 - (二)醫令代碼21： $\text{當次就醫年} - \text{前次就醫年} \geq 3$

- (三) 醫令代碼23：當次就醫年-前次就醫年 ≥ 2 ；第一階段醫令代碼21需符合篩檢條件
- (四) 醫令代碼22、24：就醫年-出生年 ≥ 65
- (五) 醫令代碼24：就醫年-出生年=65者第一階段醫令代碼(21、22、25或27)需符合篩檢條件；就醫年-出生年 > 65 者第一階段醫令代碼(22)需符合篩檢條件
- (六) 醫令代碼25、26：就醫年-出生年 ≥ 35
- (七) 醫令代碼26：第一階段醫令代碼25需符合篩檢條件
- (八) 醫令代碼27、28：55 \leq 就醫年-出生年 ≤ 64
- (九) 醫令代碼22、25、27：當次就醫年-前次就醫年 ≥ 1
- (十) 醫令代碼28：第一階段醫令代碼27需符合篩檢條件
- (十一) 醫令代碼3D：30 \leq 就醫年-出生年 ≤ 39 ；當次就醫年-前次就醫年 ≥ 5
- (十二) 醫令代碼3E：第一階段醫令代碼3D需符合篩檢條件
- (十三) 醫令代碼L1001C：一般民眾(含罹患小兒麻痺者)為45 \leq 就醫年-出生年 ≤ 79 ，原住民為40 \leq 就醫年-出生年 ≤ 79 ，終身補助一次(醫令代碼L1001C或L1002C擇一)
- (十四) 醫令代碼L1002C：一般民眾(含罹患小兒麻痺者)為七十五年以前出生且就醫年-出生年 < 45 ，原住民為七十五年以前出生且就醫年-出生年 < 40 ，終身補助一次。如已符合醫令代碼L1001C年齡條件者，請使用醫令代碼L1001C。
- (十五) 0 \leq 「23」執行年月-「21」執行年月 ≤ 3
- (十六) 0 \leq 「24」執行年月-「22/21/25/27」執行年月 ≤ 3
(21/25/27:限第一階段就醫年-出生年=64，第二階段就醫年-出生年=65)
- (十七) 0 \leq 「26」執行年月-「25」執行年月 ≤ 3
- (十八) 0 \leq 「28」執行年月-「27」執行年月 ≤ 3
- (十九) 0 \leq 「3E」執行年月-「3D」執行年月 ≤ 3

九、特約醫事服務機構及醫事檢驗機構申報作業填表說明：

- (一) 依醫療機構交付之處方執行成人預防保健第一階段檢驗檢查服務：
 - 1、欄位IDd21填報「原處方服務機構代號」及診治醫事人員代號等資料。
 - 2、欄位IDd1「案件分類」填報「1：一般處方檢驗(查)」。
- (二) 依雙軌作業方式直接提供服務對象成人預防保健第一階段檢驗檢查服務：
 - 1、欄位IDd21「原處方服務機構代號」填報「N」。
 - 2、欄位IDd1「案件分類」填報「2：成人預防保健第一階段」。
- (三) 當提供B、C型肝炎篩檢服務後，如C型肝炎篩檢陽性，則民眾無須回診，院所可逕執行C型肝炎-核糖核酸類定量擴增試驗(費用由健保支付)，相關申報方式，請參閱健保署公告自費用年月一百一十年十月起生效之「HCV Reflex Testing申報方式」辦理。

十、如申請辦理成人預防保健社區巡迴服務，請申報時，於「特定治療項目代號」欄位輸入「K2」。

附表六之三 健康署成人預防保健服務對象資格查核、表單填寫與保存

類別	內容
<p>服務對象資格查核</p>	<p>一、提供服務前，應先以服務對象之健保卡至健康署指定之平臺查證，確認服務對象符合成人預防保健服務注意事項之補助資格，始得提供服務。如查有重複提供服務或不符合服務資格且可歸責於特約醫事服務機構者，本部得不予核付費用。</p> <p>二、服務時，須查核成人預防保健服務資格註記管道；提供下列查詢應用程式介面系統進行查詢</p> <p>(一)健康署「醫療院所預防保健暨戒菸服務整合系統」 https://pportal.hpa.gov.tw/Web/Notice.aspx</p> <p>(二)健康署「成人預防保健及 B、C 型肝炎篩檢資格查詢 API」 https://reurl.cc/yAM4xy</p> <p>(三)健保醫療資訊雲端查詢系統連結 https://medcloud2.nhi.gov.tw/imu/IMUE1000/，或由健保署「健保資訊網服務系統(VPN)」點選「健保醫療資訊雲端查詢系統(單一入口)」進入</p> <p>三、身分別為原住民之補助，服務對象須出示戶口名簿，提供特約醫事服務機構驗證；特約醫事服務機構驗證後須於病歷上登載「原住民」身分別備查。</p> <p>四、特約醫事服務機構辦理成人預防保健服務，如服務對象已領取三高慢性處方箋，並配合定期檢查及常規治療，其檢查項目已有血壓、血糖、血膽固醇及三酸甘油脂四項成人預防保健服務相同之檢查項目者，以及已為品質改善試辦(P4P)計畫內之糖尿病(DM)、初期腎病(CKD)及糖腎共照(DKD)計畫等收案管理之個案，不提供服務。如經查核服務對象於接受服務前已有上述慢性疾病管理紀錄，本部不予核付費用；醫事服務機構有異議時，得提起申復。</p>
<p>表單填寫與保存</p>	<p>一、提供成人預防保健服務當日應於健保卡登錄當次檢查項目代碼、就醫序號或其他相關資訊，健保卡登錄說明如下：</p> <p>(一)就醫類別：請填「AC：預防保健」。</p> <p>(二)就診日期時間：由讀卡機提供。</p> <p>(三)保健服務項目註記：請填「02：成人預防保健服務」。</p> <p>(四)檢查項目代碼：請依不同補助對象對應之代碼（21至28及3D、3E）填列；如提供 B、C 型肝炎檢查服務時請依下列方式填列：</p> <p>1. 併同成人預防保健第一階段提供服務時，依不同對象：未滿四十歲者請填「3D」、四十至六十四歲者請填「21」、六十五至七十九歲者請填「22」、罹患小兒麻痺者請填「25」、身分別為原住民者請填「27」。</p> <p>2. 單獨提供 B、C 型肝炎篩檢請填「29」。</p> <p>(五)醫令類別：請填「3：診療」。</p> <p>(六)診療項目代號：參考附表六之二醫令代碼。併同成人預防保健第一階段提供 B、C 型肝炎檢查時，請分別填成人預防保健醫令代碼(3D、21、22、25、27)及「L1001C」或「L1002C」；如單獨提供 B、C 型肝炎檢查請填醫令代碼「L1001C」或「L1002C」。</p> <p>二、辦理成人預防保健服務者，應於「成人預防保健服務檢查紀錄結果表單」（如附表六之四）詳實記載各項資料，並將檢查結果登錄上傳至健康署指定之系統，且提供服務當日即於健保卡登錄或上傳當次檢查項目代碼、就醫序號、診治醫事人員代號及相關資料。（檢查結果電子檔申報格式如附表六之六）。</p>

附表六之四

健康署成人預防保健服務檢查紀錄結果表單

“△”第一階段日期：民國 年 月 日

第二階段日期：民國 年 月 日

(加註“△”為提供 B、C 型肝炎檢查必填欄位)

- ◎ 成人預防保健服務補助時程為三十歲以上未滿四十歲者，每五年補助一次；四十歲以上未滿六十五歲，每三年補助一次；三十五歲以上小兒麻痺患者、五十五歲以上原住民或六十五歲以上者，每年補助一次。
- ◎ 本人同意接受成人預防保健服務。請簽名或蓋章（手印）：（第一階） （第二階）
- ◎ “△”成人預防保健服務 B、C 型肝炎檢查補助時程經機構查詢符合檢查條件者，終身一次。本人同意接受檢查，請簽名或蓋章（手印）：
 （相關資料將作為衛生單位政策評估及查詢或個案追蹤健康管理使用）

下列紅框內之欄位請醫護人員協助服務對象於檢查前先行詳細填寫，以供醫師參考。

“△”基本資料	身分證統一編號		姓名		性別	<input type="checkbox"/> 男 <input type="checkbox"/> 女	原住民	<input type="checkbox"/> 是 <input type="checkbox"/> 否	
	生日	民國前/後 年 月 日 (足歲)			電話	()			
	現地址	_____ 縣(市) _____ 鄉鎮市區 _____ 村里 _____ 鄰 _____ 路(街) _____ 段 _____ 巷 _____ 弄 _____ 號 _____ 樓							
	戶籍地	_____ 縣(市)	教育程度	<input type="checkbox"/> 無 <input type="checkbox"/> 小學 <input type="checkbox"/> 國(初)中 <input type="checkbox"/> 高中(職) <input type="checkbox"/> 專科、大學 <input type="checkbox"/> 研究所以上					
疾病史	<input type="checkbox"/> 高血壓 <input type="checkbox"/> 糖尿病 <input type="checkbox"/> 高血脂症 <input type="checkbox"/> 心臟病 <input type="checkbox"/> 腦中風 <input type="checkbox"/> 腎臟病 <input type="checkbox"/> B 型肝炎 <input type="checkbox"/> C 型肝炎 <input type="checkbox"/> 精神疾病 <input type="checkbox"/> 其他：_____ <input type="checkbox"/> 小兒麻痺 <input type="checkbox"/> 以上均無								
長期服藥	<input type="checkbox"/> 無 <input type="checkbox"/> 有，病因 _____								
家族史	<input type="checkbox"/> 高血壓 <input type="checkbox"/> 糖尿病 <input type="checkbox"/> 血脂異常 <input type="checkbox"/> 心臟病 <input type="checkbox"/> 腦中風 <input type="checkbox"/> 精神疾病 <input type="checkbox"/> 癌症 _____ <input type="checkbox"/> 其他：_____ <input type="checkbox"/> 以上均無								
健康行為	一、最近半年來，您吸菸的情形是？ <input type="checkbox"/> 不吸菸 <input type="checkbox"/> 朋友敬菸或應酬才吸菸 <input type="checkbox"/> 平均一天約吸一包菸（含以下） <input type="checkbox"/> 平均一天約吸一包菸以上 二、最近半年來，您喝酒的情形是？ <input type="checkbox"/> 不喝酒 <input type="checkbox"/> 偶爾喝酒或應酬才喝 <input type="checkbox"/> 經常喝酒 三、最近半年來，您嚼檳榔的情形是？ <input type="checkbox"/> 不嚼檳榔 <input type="checkbox"/> 偶爾會嚼或應酬才嚼 <input type="checkbox"/> 經常嚼或習慣在嚼 四、最近二週，您是否有運動（每週達150分鐘以上）？ <input type="checkbox"/> 沒有 <input type="checkbox"/> 有，但未達每週150分鐘（2.5小時） <input type="checkbox"/> 有，且每週達150分鐘以上（2.5小時） 五、您是否出現咳嗽超過二週的情形？ <input type="checkbox"/> 沒有 <input type="checkbox"/> 有								
身體檢查	身高：___公分 體重：___公斤 脈搏：___次/分 血壓：___/___mmHg 腰圍：___公分 身體質量指數 (BMI)：_____ 【理想值：18.5 ≤ BMI < 24】 ◎計算方式：體重(公斤)/身高(公尺) ² 眼睛 右眼裸眼視力：___ 左眼裸眼視力：___ 右眼矯正視力：___ 左眼矯正視力：___ 耳鼻喉及口腔 <input type="checkbox"/> 無明顯異常 <input type="checkbox"/> 異常： <input type="checkbox"/> 助聽器 <input type="checkbox"/> 齶齒 <input type="checkbox"/> 牙結石或牙周病 <input type="checkbox"/> 其他 頸部 淋巴腺腫大： <input type="checkbox"/> 有 <input type="checkbox"/> 無 甲狀腺腫大： <input type="checkbox"/> 有 <input type="checkbox"/> 無 胸 部： <input type="checkbox"/> 無明顯異常 <input type="checkbox"/> 異常：___ 心臟聽診： <input type="checkbox"/> 無明顯異常 <input type="checkbox"/> 異常：___ 呼吸聽診： <input type="checkbox"/> 無明顯異常 <input type="checkbox"/> 異常：___ 腹 部： <input type="checkbox"/> 無明顯異常 <input type="checkbox"/> 異常：___ 四 肢： <input type="checkbox"/> 無明顯異常 <input type="checkbox"/> 異常：___ 其他異常：_____								

※服務對象如有任何不適異狀、曾患疾病或目前病症，務必於問診時詳細告知醫師。
 第一聯 特約醫事服務機構通知保險對象檢查結果聯。
 第二聯 特約醫事服務機構留存聯（本資料請留存於病歷）。

<p>實 驗 室 檢 查</p>	<p>尿液檢查 蛋白質：定性：<input type="checkbox"/>：- <input type="checkbox"/>：+/- <input type="checkbox"/>：+ <input type="checkbox"/>：++ <input type="checkbox"/>：+++ <input type="checkbox"/>：++++ 或定量： mg/dl (參考值：) 【定性或定量可擇一填寫】</p> <p>生化檢查 飯前血糖： mg/dl (參考值：) 總膽固醇： mg/dl (參考值：) 三酸甘油脂： mg/dl (參考值：) 高密度脂蛋白膽固醇： mg/dl (參考值：) 低密度脂蛋白膽固醇計算： mg/dl (參考值：) (僅適用三酸甘油脂≤400 mg/dl) ◎計算方式：總膽固醇－高密度脂蛋白膽固醇－(三酸甘油脂÷5) AST (GOT)： IU/L (參考值：) ALT (GPT)： IU/L (參考值：) 肌酸酐： mg/dl (參考值：) 腎絲球過濾率 (eGFR)： _____ ml/min/1.73 m² ... 尿酸： mg/dl ◎計算方式：男性：186×(血清肌酸酐)^{-1.154}×(年齡)^{-0.203} 女性：186×(血清肌酸酐)^{-1.154}×(年齡)^{-0.203}×0.742 “△”B 型肝炎表面抗原 (HBsAg)： <input type="checkbox"/>陰性 <input type="checkbox"/>陽性 <input type="checkbox"/>未執行 “△”C 型肝炎抗體 (Anti-HCV)： <input type="checkbox"/>陰性 <input type="checkbox"/>陽性 <input type="checkbox"/>未執行</p>
<p>健康諮詢</p>	<p><input type="checkbox"/>戒菸 <input type="checkbox"/>節酒 <input type="checkbox"/>戒檳榔 <input type="checkbox"/>規律運動(含150分鐘/每週) <input type="checkbox"/>維持正常體重 <input type="checkbox"/>健康飲食(含我的健康餐盤) <input type="checkbox"/>事故傷害預防 <input type="checkbox"/>口腔保健 <input type="checkbox"/>慢性疾病風險評估 <input type="checkbox"/>腎病識能衛教指導 (含尿蛋白、eGFR 的數據、腎功能期別及其嚴重度、危險因子衛教)</p>
<p>檢 查 結 果 與 建 議</p>	<p>身體檢查部分： 血壓：<input type="checkbox"/>正常 <input type="checkbox"/>異常：建議 <input type="checkbox"/>生活型態改善，並定期____個月追蹤 <input type="checkbox"/>進一步檢查 <input type="checkbox"/>接受治療 飯前血糖：<input type="checkbox"/>正常 <input type="checkbox"/>異常：建議 <input type="checkbox"/>生活型態改善，並定期____個月追蹤 <input type="checkbox"/>進一步檢查 <input type="checkbox"/>接受治療 血脂肪：<input type="checkbox"/>正常 <input type="checkbox"/>異常：建議 <input type="checkbox"/>生活型態改善，並定期____個月追蹤 <input type="checkbox"/>進一步檢查 <input type="checkbox"/>接受治療 腎功能：<input type="checkbox"/>正常 <input type="checkbox"/>異常：期別__ 建議 <input type="checkbox"/>生活型態改善，並定期____個月追蹤 <input type="checkbox"/>進一步檢查 <input type="checkbox"/>接受治療 肝功能：<input type="checkbox"/>正常 <input type="checkbox"/>異常：建議 <input type="checkbox"/>生活型態改善，並定期____個月追蹤 <input type="checkbox"/>進一步檢查 <input type="checkbox"/>接受治療 代謝症候群：<input type="checkbox"/>沒有 <input type="checkbox"/>有：建議 <input type="checkbox"/>生活型態改善，並定期____個月追蹤 <input type="checkbox"/>進一步檢查 <input type="checkbox"/>接受治療 (代謝症候群定義：腰圍、血壓、空腹血糖、三酸甘油脂、高密度脂蛋白膽固醇，其中三項或超過三項異常) 慢性疾病風險值：冠心病(1.____%；2.不適用)、糖尿病(1.____%；2.不適用)、高血壓(1.____%；2.不適用)、腦中風(1.____%；2.不適用)、心血管不良事件(1.____%；2.不適用) “△”B 型肝炎表面抗原：<input type="checkbox"/>陰性 <input type="checkbox"/>陽性 <input type="checkbox"/>進一步檢查 <input type="checkbox"/>接受治療 “△”C 型肝炎抗體：<input type="checkbox"/>陰性 <input type="checkbox"/>陽性 <input type="checkbox"/>進一步檢查 <input type="checkbox"/>接受治療 咳嗽症狀：<input type="checkbox"/>沒有 <input type="checkbox"/>有：建議轉診進一步評估是否可能為結核病</p>
<p>“△”特約醫事服務機構名稱及代號 (蓋章)</p>	<p>“△”檢查醫師簽名 (蓋章)</p>

※服務對象如為特約醫事檢驗機構依雙軌作業方式提供第一階段檢驗檢查服務者，其自行選定第二階段服務的特約醫事服務機構名稱：_____ 地址：_____

健康署成人預防保健服務
雙軌作業方式聲明書

我已經瞭解成人預防保健服務雙軌作業方式，並願意遵行下列事項：

- 我同意接受第一階段檢驗檢查服務後，於成人預防保健服務檢查紀錄結果表單上註明執行第二階段服務之特約醫事服務機構名稱及住址。
- 第一階段檢驗檢查結果報告會於二週內，逕寄至我選定之特約醫事服務機構，我必須直接至特約醫事服務機構索取報告並接受第二階段服務。

民眾或家屬簽名：

時間： 年 月 日

附表六之六 健康署成人預防保健服務檢查紀錄結果表單
資料電子檔申報格式

序號	欄位名稱	屬性	長度	備註	註：“△”為B、C肝炎篩檢必填欄位
1	身分證統一編號	Character	10	共 10 碼/第 1 碼為英文	“△”
2	性別	Character	1	1：男；2：女	“△”
3	出生日期	Date	7	YYMMDD（共 7 碼/數字）	“△”
4	電話	Character	10		“△”
5	戶籍地	Character	4	0100：臺北市；0300：臺中市；0500：臺南市；0700：高雄市；1100：基隆市；1200：新竹市；2200：嘉義市；3100：新北市；3200：桃園市；3300：新竹縣；3400：宜蘭縣；3500：苗栗縣；3700：彰化縣；3800：南投縣；3900：雲林縣；4000：嘉義縣；4300：屏東縣；4400：澎湖縣；4500：花蓮縣；4600：臺東縣；9000：金門縣；9100：連江縣	“△”
6	醫事機構代號	Character	10	共 10 碼	“△”
7	委託代檢醫事檢驗機構代號	Character	10	共 10 碼	“△”
8	第一階段檢查日期	Date	7	YYMMDD（共 7 碼/數字）	“△”
9	第二階段檢查日期	Date	7	YYMMDD（共 7 碼/數字）	
10	檢查結果上傳日期	Date	7	YYMMDD（共 7 碼/數字）	“△”
11	曾於成人預防保健服務時接受過 B、C 型肝炎檢查	Character	1	1：否 2：是 3：本次僅提供 B、C 型肝炎檢查 (註：如本次僅單獨提供 B、C 型肝炎檢查服務，請填“3”)	“△”
12	疾病史：高血壓	Character	1	1：無；2：有	
13	疾病史：糖尿病	Character	1	1：無；2：有	
14	疾病史：高血脂症	Character	1	1：無；2：有	
15	疾病史：心臟病	Character	1	1：無；2：有	
16	疾病史：腦中風	Character	1	1：無；2：有	
17	疾病史：腎臟病	Character	1	1：無；2：有	
18	吸菸	Character	1	1：不吸菸 2：朋友敬菸或應酬才吸菸 3：平均一天約吸一包菸（含以下） 4：平均一天約吸一包菸以上	
19	喝酒	Character	1	1：不喝酒 2：偶爾喝酒或應酬才喝 3：經常喝酒	
20	嚼檳榔	Character	1	1：不嚼檳榔 2：偶爾會嚼或應酬才嚼	

				3：經常嚼或習慣在嚼	
21	運動	Character	1	1：沒有 2：有，但未達每週 150 分鐘以上（2.5 小時） 3：有，且每週達 150 分鐘以上（2.5 小時）	
22	憂鬱檢測：第一題 (自 115 年起已取消此檢測)	Character	1	請填 0	
23	憂鬱檢測：第二題 (自 115 年起已取消此檢測)	Character	1	請填 0	
24	身高	Numeric	3	xxx (cm)	
25	體重	Numeric	3	xxx (kg)	
26	收縮壓	Numeric	3	xxx (mmHg)	
27	舒張壓	Numeric	3	xxx (mmHg)	
28	腰圍	Numeric	4	xxxx (公分)	
29	BMI	Numeric	5	xxx.x	
30	尿液蛋白質	Numeric	4	定量：xxxx (mg/dl) 或 定性：0000：-；1100：+/-；1111：+； 2222：++；3333：+++；4444：++++	
31	血糖	Numeric	3	xxx (mg/dl)	
32	總膽固醇	Numeric	3	xxx (mg/dl)	
33	三酸甘油酯	Numeric	4	xxxx (mg/dl)	
34	低密度脂蛋白膽固醇計算	Numeric	4	xxxx (mg/dl)	
35	高密度脂蛋白膽固醇	Numeric	4	xxxx (mg/dl)	
36	GOT	Numeric	4	xxxx (IU/l)	
37	GPT	Numeric	4	xxxx (IU/l)	
38	肌酸酐	Numeric	4	x.xx (mg/dl)	
39	腎絲球過濾率 (eGFR) 計算	Numeric	5	xxx.x (ml/min/1.73m ²)	
40	B 型肝炎表面抗原 (HBsAg)	Character	1	1：陰性；2：陽性；3：未執行	“△”
41	C 型肝炎抗體 (Anti-HCV)	Character	1	1：陰性；2：陽性；3：未執行	“△”
42	健康諮詢：戒菸	Character	1	1：否；2：是	
43	健康諮詢：節酒	Character	1	1：否；2：是	
44	健康諮詢：戒檳榔	Character	1	1：否；2：是	
45	健康諮詢：規律運動 (含 150 分鐘/每週)	Character	1	1：否；2：是	
46	健康諮詢：維持正常體重	Character	1	1：否；2：是	
47	健康諮詢：健康飲食 (含我的健康餐盤)	Character	1	1：否；2：是	

48	健康諮詢：事故傷害預防	Character	1	1：否；2：是	
49	健康諮詢：口腔保健	Character	1	1：否；2：是	
50	血壓檢查結果與建議	Character	1	0：無 1：正常 2：異常：建議：生活型態改善，並定期__個月追蹤 3：異常：建議：進一步檢查 4：異常：建議：接受治療	
51	血糖檢查結果與建議	Character	1	0：無 1：正常 2：異常：建議：生活型態改善，並定期__個月追蹤 3：異常：建議：進一步檢查 4：異常：建議：接受治療	
52	血脂檢查結果與建議	Character	1	0：無 1：正常 2：異常：建議：生活型態改善，並定期__個月追蹤 3：異常：建議：進一步檢查 4：異常：建議：接受治療	
53	腎功能檢查結果與建議	Character	1	0：無 1：正常 2：異常：建議：生活型態改善，並定期__個月追蹤 3：異常：建議：進一步檢查 4：異常：建議：接受治療	
54	肝功能檢查結果與建議	Character	1	0：無 1：正常 2：異常：建議：生活型態改善，並定期__個月追蹤 3：異常：建議：進一步檢查 4：異常：建議：接受治療	
55	代謝症候群檢查結果與建議	Character	1	0：無 1：沒有 2：有：建議：生活型態改善，並定期__個月追蹤 3：有：建議：進一步檢查 4：有：建議：接受治療	
56	B 型肝炎檢查結果與建議	Character	1	0：無 1：陰性 2：陽性，建議進一步檢查	“△”
57	C 型肝炎檢查結果與建議	Character	1	0：無 1：陰性 2：陽性，建議進一步檢查	“△”
58	憂鬱檢測(自 115 年起已取消此檢測)	Character	1	0：無	

59	受檢民眾姓名	中文	20		“△”
60	第一階段服務診治醫師代號	Character	10	共 10 碼/第 1 碼為英文	“△”
61	第二階段服務診治醫師代號	Character	10	共 10 碼/第 1 碼為英文	
62	尿酸	Numeric	4	xx.x (mg/dl)	
63	腎功能檢查期別	Character	2	0(本次檢驗正常); 1(第 1 期); 2(第 2 期); 3A(第 3A 期); 3B(第 3B 期); 4(第 4 期); 5(第 5 期); 6(暫時無法判定期別)	
64	健康諮詢：腎病識能衛教指導	Character	1	1：否；2：是 第二階段服務時不得填“否”	
65	健康諮詢：慢性疾病風險評估	Character	1	1：否；2：是 第二階段服務時不得填“否”	
66	慢性疾病風險值：冠心病	Character	2	填入風險值(0~99，個位數第一碼請補 0)；不適用請填 NA	
67	慢性疾病風險值：糖尿病	Character	2	填入風險值(0~99，個位數第一碼請補 0)；不適用請填 NA	
68	慢性疾病風險值：高血壓	Character	2	填入風險值(0~99，個位數第一碼請補 0)；不適用請填 NA	
69	慢性疾病風險值：腦中風	Character	2	填入風險值(0~99，個位數第一碼請補 0)；不適用請填 NA	
70	慢性疾病風險值：心血管不良事件	Character	2	填入風險值(0~99，個位數第一碼請補 0)；不適用請填 NA	

備註說明：

註 1：腰圍統一單位為公分。

註 2：慢性疾病風險值計算，可參考「科學算病館-原慢性疾病風險評估平台

<https://cdrc.hpa.gov.tw/index.jsp>」。

註 3：114-115 年腎絲球過濾率採原計算公式(MDRD 4-variable)。

註 4：115 年起刪除憂鬱檢測項目，原序號 22、23、58 保留欄位(請填 0)，電子檔申報格式總長度 223 不變。

附表七之一 健康署執行婦女人類乳突病毒檢測服務之特約醫事服務機構資格及執行人員資格

服務項目	特約醫事服務機構資格	執行人員資格
<p>婦女人類乳突病毒檢測</p>	<p>一、特約醫事服務機構如為醫療院所（含衛生所），應有完成執業登記之婦產科醫師或家庭醫學科專科醫師。</p> <p>二、如衛生所執業登記醫師非屬婦產科專科醫師或家庭醫學科專科醫師，須完成健康署核可之子宮頸癌篩檢採樣訓練者，或一百一十年後經婦產科、婦癌及家庭醫學科相關專業醫學會完成子宮頸癌篩檢採樣訓練者，方得申請辦理。</p> <p>三、如為助產所，應有登記執業之專任助產人員。</p> <p>四、如為執業登記於特約醫事服務機構之專任助產人員或衛生所護理人員，得於社區巡迴服務時執行婦女人類乳突病毒檢測採樣。</p> <p>五、檢測實驗室應取得財團法人全國認證基金會(TAF)或美國病理學會(CAP)或台灣病理學會之分子病理實驗室之認證證明文件，並經健康署核可。</p>	<p>一、特約醫事服務機構應有完成執業登記之婦產科醫師或家庭醫學科專科醫師，並由前述人員執行採檢。</p> <p>二、在衛生所執業，但執業登記非屬婦產科專科醫師或家庭醫學科專科醫師，須完成健康署核可之子宮頸癌篩檢採樣訓練者，或一百一十年後經婦產科、婦癌及家庭醫學科相關專業醫學會完成子宮頸癌篩檢採樣訓練者，並由前述人員執行採檢。</p> <p>三、如其為助產所，應有登記執業之專任助產人員，並由前述人員執行採檢。</p> <p>四、社區巡迴服務時，執業登記於特約醫事服務機構之專任助產人員或衛生所護理人員，得執行採檢。</p>

其他應配合事項：

- 一、醫事人員於執業機構外提供預防保健服務，除本注意事項規定者外，應依其他醫事相關法令規定辦理。
- 二、衛生局應每月將執業登記於特約醫事服務機構之專任助產人員或衛生所護理人員，有執行社區巡迴服務檢測之名單，依格式上傳健康署指定系統。
- 三、特約醫事服務機構採集檢體後，送交檢測實驗室完成檢驗，檢測實驗室需將結果資料回饋予提供服務之特約醫事服務機構，由提供服務之特約醫事服務機構登錄上傳至健康署指定系統。
- 四、檢體之運送需符合檢測平臺之仿單規定，且送檢及受檢單位皆須有紀錄載明簽收情況。

附表七之二 健康署婦女人類乳突病毒檢測服務對象、時程、服務內容及補助金額

(單位：新臺幣元)

醫令代碼	就醫序號	服務對象及時程	服務內容	補助金額
3A	IC3A	三十五歲婦女，當年一次	婦女人類乳突病毒檢測	1,400
3B	IC3B	四十五歲婦女，當年一次		
3C	IC3C	六十五歲婦女，當年一次		

備註：

一、有關性別、年齡條件及篩檢間隔條件之檢核條件如下：

(一) 性別為「女性」。

(二) 婦女人類乳突病毒檢測之年齡以「年份」做檢核條件：條件定義為「就醫年－出生年=35 或 45 或 65」。

二、不列入服務之對象：曾接受全子宮切除之婦女。

三、具有「雙子宮頸」之婦女，接受人類乳突病毒檢測，僅能採檢申報 1 筆費用。

四、符合婦女子宮頸抹片檢查對象資格者以一併執行為原則，若子宮頸抹片檢查結果難判重做時，無須再重新執行婦女人類乳突病毒檢測。

五、HPV 檢測工具規格：通過本部醫療器材許可證核准之第三等級醫療器材檢測試劑，並可一次檢驗分出至少 HPV 16 型、18 型。

六、篩檢疑似異常個案應於自婦女人類乳突病毒檢測日起 90 個日曆天內，依流程完成後續確診處置。

七、預防保健服務日係指採檢體日期。

附表七之三 健康署婦女人類乳突病毒檢測服務對象資格查核、表單填寫與保存

類別	內容
服務對象資格查核	<p>一、特約醫事服務機構於提供服務前，應以保險對象之健保卡及使用健康署指定之查詢系統（如醫療院所預防保健暨戒菸服務整合系統或癌症篩檢與追蹤管理資訊整合系統）確認其最近一次利用預防保健婦女人類乳突病毒檢測服務之註記日期或查詢服務對象之篩檢資格並登錄。</p> <p>二、特約醫事服務機構應於保險對象之健保卡登錄每次提供各項預防保健服務時間，並應依期程及相對應之時間於健康署指定之系統登錄。</p>
表單填寫與保存	<p>辦理人類乳突病毒檢測服務者，應將「健康署婦女人類乳突病毒檢查紀錄結果表單」（如附表七之四）詳實記載並登錄上傳至健康署指定之系統。</p>

健康署婦女人類乳突病毒檢測服務檢查紀錄結果表單

- *國籍：①本國 ②外籍人士
 *抹片車或社區巡迴服務：
 ①否 ②抹片車 ③社區巡迴服務
 *1.支付方式：①預防保健 ②健保醫療給付
 ③其他公務預算補助 ④其他 ⑥自費健康檢查
 *無法判讀重做？①是 ②否
 時程代碼：_____

一、個人基本資料（檢查婦女填寫）

- *2.姓名：_____
- *3.出生日期：民國_____年_____月_____日
- *4.身分證統一編號或統一證號(外籍)：
- *5.電話：_____
- *6.教育：①無 ②小學 ③國(初)中 ④高中、高職
 ⑤專科、大學 ⑥研究所以上 ⑦拒答
- *7.現住址：
 縣 鄉鎮 村 路
 _____市 _____市區 _____里 _____(街) _____段
 _____巷 _____弄 _____號 _____樓-_____-_____
 (鄉鎮代碼)
- 縣 鄉鎮
 *8.戶籍住址：_____市 _____市區-_____-_____
 (鄉鎮代碼)

本表資料將會作為衛生及學術單位進行個案追蹤關懷及健康管理、資格檢核、比對連結、統計分析、政策評估及其他相關目的使用。

本人同意接受檢查，確認以上資料正確無誤：
 _____（簽名）

二、個案臨床資料（檢查婦女填寫）

- 9.最近一年使用口服避孕藥達6個月以上
 ①無 ②有 ③不知道/拒答
- 10.最近一年因更年期症狀使用荷爾蒙補充療法達6個月以上 ①無 ②有 ③不知道/拒答
- 11.請問您是否使用免疫抑制劑藥物(如類固醇、抗移植排斥藥物等) ①無 ②有 ③不知道/拒答
- 12.最近一年性行為時曾經使用保險套 ①無 ②有
 ③最近一年無性行為 ④不知道/拒答
- 13.最近一年平均每個月陰道灌洗頻率
 ①從未灌洗 ②不到1次 ③1次 ④2-4次
 ⑤至少5次 ⑥不知道/拒答
- 14.最近一年吸菸習慣(持續吸菸6個月以上)
 ①無 ②已戒菸6個月以上 ③有吸菸
- 15.請問您接種的HPV疫苗是 ①未接種 ②保蓓(2價) ③嘉喜(4價) ④嘉喜(9價) ⑤不記得
- 16.最近一次HPV檢測時間 ①1年內 ②1-2年內
 ③2-3年內 ④3年以上 ⑤從未檢查過
- 17.最近一次HPV檢測結果 ①未感染 ②有感染
 ③不知道 ④從未檢查過

三、採檢資料（採檢醫療機構填寫）

- *18.採檢醫療機構：_____ (機構代碼)
 *19.採檢體日期：民國_____年_____月_____日
 *20.檢體取樣醫事人員簽名（或蓋章）：

檢體取樣醫事人員身分別：

- ①婦產科醫師 ②家醫科醫師
 ③助產人員 ④衛生所護理人員
 ⑤衛生所醫師(非屬①②)

- *21.本次是否同時進行抹片檢查：①否 ②是
 22.做HPV檢查目的：①篩檢 ②追蹤 ③其他

四、檢驗資料（檢驗單位填寫）

- *23.檢驗實驗室：_____ (機構代碼)
 *24.檢體編號：_____
- *25.檢體收到日期：民國_____年_____月_____日
 *26.發報告日期：民國_____年_____月_____日
 *27.檢驗試劑
 ① Abbott RealTime HPV test
 ② BD Onclarity HPV Assay
 ③ Roche Cobas HPV test
 ④ CapitalBio HPV Genotyping Kit
 ⑤ DR. HPV Genotyping IVD kit
 ⑥ EASY CHIP HPV Blot
 ⑧ Xpert HPV
 ⑨ Alinity m HR HPV
 ⑫ Aptima HPV 16/18/45 Genotype Assay
 ⑨⑨ Other：_____

*28.檢驗結果

①可判讀

1.High-risk HPV

①陰性

- ①陽性 16 18 31 33 35 39
45 51 52 56 58 59
66 68 18/45
非16、18之不分型
非16、18/45之不分型

2.Low-risk HPV

①陰性

- ①陽性 6 11 40 42 43 44
54 61 70 72 82
不分型

②未檢測

3.其他型別

①陰性

- ①陽性(請填型別)：____、____、____
 _____、____、____

②未檢測

②無法判讀

*檢驗者簽名（或蓋章）

附表八之一 健康署執行「糞便抗原檢測胃幽門螺旋桿菌服務」之特約醫事服務機構資格及執行人員資格

服務項目	特約醫事服務機構資格	執行人員資格
糞便抗原檢測 胃幽門螺旋桿 菌服務	申請辦理糞便抗原檢測胃幽門螺旋桿菌服務者，應為全民健康保險特約醫院、診所，其檢體應送至取得醫事檢驗機構開業執照／醫事服務機構開業執照（含檢驗單位）之檢驗機構檢驗。	全民健康保險特約醫院、診所執業之醫事人員。

其他應配合事項：

- 一、醫事人員於執業機構外提供預防保健服務，除本注意事項規定者外，應依其他醫事相關法令規定辦理。
- 二、辦理「糞便抗原檢測胃幽門螺旋桿菌服務」之醫事機構，其檢體如委託其他檢驗醫事機構代檢者，應與其簽具保密切結書，以維護篩檢個案隱私。

附表八之二 健康署執行「糞便抗原檢測胃幽門螺旋桿菌服務」對象、時程、服務內容及補助金額

(單位：新臺幣元)

醫令代碼	就醫序號	服務對象及時程	服務內容	補助金額
3F	IC3F	四十五歲至七十四歲者，終身一次	一、提供民眾含保存液之採檢管、衛教單張、衛教諮詢、洽催採檢管繳送、設置回收點、運送、檢驗結果通知、陽性個案檢驗報告寄送暨追蹤管理、以及其他所需人力與行政業務。 二、健保特約醫事服務機構執行本項服務之檢驗項目應由取得醫事檢驗機構開業執照／醫事服務機構開業執照(含檢驗單位)之檢驗機構辦理本項檢驗，其資料需上傳至健康署指定之系統。	450
<p>備註：</p> <p>一、有關年齡以「年份」為檢核條件：年齡條件定義為「45≤就醫年－出生年≤75」，未曾接受過檢測服務者。</p> <p>二、預防保健服務日係指門診日期。</p> <p>三、糞便抗原檢測胃幽門螺旋桿菌工具規格：取得本部醫療器材許可證且於有效期間內之檢測試劑。</p> <p>四、機構不得向民眾收取額外檢驗檢查、出具檢驗報告與寄送等相關費用。</p> <p>五、本項服務依據附表八之三「表單填寫與保存」規範，檢核各辦理院所「癌症篩檢與追蹤管理資訊整合系統-胃癌篩檢系統(糞便抗原)」資料，並定期結算費用。</p> <p>六、如因不可抗拒因素致檢體失效，可提供再次檢測服務，每次檢測服務每名補助100元，以一次為限，需於附表八之四至八之六詳實登錄上傳。</p> <p>七、如檢驗結果為陽性個案，於規範期限內完成除菌藥物治療並確實服藥之追蹤且詳實登錄於附表八之六「醫療處置資料」之「除菌藥物治療項目」，每名補助200元。</p>				

附表八之三 健康署「糞便抗原檢測胃幽門螺旋桿菌服務」對象資格查核、表單填寫與保存

類別	內容
服務對象資格查核	<p>一、特約醫事服務機構於提供服務前，應以保險對象之健保卡及使用健康署指定之查詢系統(如醫療院所預防保健暨戒菸服務整合系統或癌症篩檢與追蹤管理資訊整合系統)確認其「糞便抗原檢測胃幽門螺旋桿菌服務」之註記日期或查詢服務對象之篩檢資格並登錄。</p> <p>二、特約醫事服務機構應於保險對象之健保卡登錄每次提供各項預防保健服務時間，並應依期程及相對應之時間於健康署指定之系統登錄。</p>
表單填寫與保存	<p>一、辦理「糞便抗原檢測胃幽門螺旋桿菌服務」者，應自門診日起30個日曆天將健康署「糞便抗原檢測胃幽門螺旋桿菌服務管理紀錄表」(如附表八之四)詳實記載並登錄上傳至健康署指定之系統。</p> <p>二、辦理「糞便抗原檢測胃幽門螺旋桿菌服務」者，應自門診日起90個日曆天透過其檢驗部門或委託代檢之醫事檢驗機構，將「糞便抗原檢測胃幽門螺旋桿菌服務管理紀錄表－檢驗結果」(如附表八之五)登錄上傳至健康署指定之系統。</p> <p>三、如檢測結果為陽性，應自檢驗日起90個日曆天完成陽性個案追蹤並填具健康署「糞便抗原檢測胃幽門螺旋桿菌服務管理紀錄表－陽性個案追蹤表」(如附表八之六)，並登錄上傳至健康署指定之系統。</p>

健康署「糞便抗原檢測胃幽門螺旋桿菌服務」管理紀錄表

支付方式：預防保健健保醫療給付其他公務預算補助自費健康檢查其他

115年1月

採檢單位：_____ 醫事機構代碼：_____

姓名：_____，性別：男女，原住民：否 是(請續答，_____族)

身分證：_____，出生日期：民國_____年____月____日，門診日期：民國_____年____月____日

(若糞便抗原檢測首次檢驗結果為②檢測失效，第二次門診日期為民國_____年____月____日)

聯絡電話：(____) _____，手機：_____

宗教：無 天主教 基督教 佛教 道教 一貫道 其他_____

現居住地址：(鄉鎮市區代碼：□□□□)

縣 市 鄉 村 路 段 巷 號

市 區 鎮 里 街 弄 樓

教育：無 小學 國(初)中 高中(職) 專科、大學 研究所以上 拒答職業：有，_____；無；拒答婚姻狀況：未婚 已婚 其他

個人病史

1. 個人(曾經)：無 胃炎 胃潰瘍 十二指腸潰瘍 胃食道逆流 胃腫瘤 胃癌 胃幽門桿菌感染
其他_____；民國_____年/□不詳2. 曾接受胃幽門桿菌除菌治療：無 有3. 曾接受過胃鏡檢查：無 有，民國_____年/□不詳4. 近一個月內是否使用潰瘍/胃食道逆流特效藥(一日一顆)：無 有5. 藥物過敏：無 有，藥物名稱：_____

家族病史

1. 幽門桿菌家族史：不詳 無；有(請續答，可複選)父 母 夫妻 兄弟姊妹，共_____人
子女，共_____人 其他____，共_____人2. 消化性潰瘍家族史(胃或十二指腸)：不詳 無；有(請續答，可複選)父；母；夫妻；兄弟姊妹，共_____人；子女，共_____人；其他____，共_____人3. 胃癌家族史：不詳 無；有(請續答，可複選)父；母；夫妻；兄弟姊妹，共_____人/□不詳；子女，共_____人/□不詳；其他____，共_____人/
不詳用藥史：最近三個月有無服用下列藥物：無有(續答下列各項，如有請打勾，可複選)1. 止痛藥 2. 類固醇3. 抗血小板藥物： (1) 阿斯匹靈(aspirin)、 (2) 保栓通(plavix)、 (3) 其他_____4. 抗凝血劑： (1) 可邁丁(coumadin)、 (2) 其他_____5. 糖尿病用藥： (1) 口服型控制血糖、 (2) 注射型胰島素6. 使用鐵劑治療貧血

生活型態

1. 您有無吸菸習慣？ 0. 從不 1. 已戒 2. 目前有吸 3. 其他_____2. 您有無喝酒習慣？ 0. 從不 1. 已戒 2. 目前有喝 3. 其他_____3. 您有無嚼檳榔習慣？ 0. 從不 1. 已戒 2. 目前有嚼 3. 其他_____

4. 您是否常常(每週三次或以上)食用醃漬食物如鹹魚、醬瓜、豆瓣醬、酸菜等習慣？

 0. 無 1. 有

5. 您是否常常(每週三次或以上)食用煙燻、燒烤、高香料的肉類如香腸、烤肉等習慣？

 0. 無 1. 有

6. 您是否常常(每週三次或以上)食用生食如生肉、生魚等習慣？

 0. 無 1. 有*本人同意接受以糞便抗原檢測胃幽門螺旋桿菌檢查，相關資料將作為衛生單位政策評估或個案追蹤健康管理使用
確認以上資料正確無誤：_____

※本表由採檢單位上傳至癌症篩檢與追蹤管理資訊整合系統。

健康署「糞便抗原檢測胃幽門螺旋桿菌服務」管理紀錄表－檢驗結果

115年1月

糞便抗原檢驗資料(由糞便抗原檢驗單位/機構填寫)

1. 檢驗單位機構代碼：_____，檢驗單位機構名稱：_____
2. 檢驗日期：民國____年__月__日
3. 檢驗結果：①陰性，①陽性，②檢測失效
4. 試劑商品名稱：(中)_____ (英)_____；
許可證字號：____字第_____號；有效日期：民國____年__月__日
5. 報告日期：民國____年__月__日

若首次檢驗結果為②檢測失效，再次檢測後請填寫以下內容

6. 二次檢驗日期：民國____年__月__日
7. 二次檢驗結果：①陰性，①陽性
8. 二次試劑商品名稱：(中)_____ (英)_____；
許可證字號：____字第_____號；有效日期：民國____年__月__日
9. 二次報告日期：民國____年__月__日

※本表由採檢單位委託之醫事檢驗單位/機構辦理本項檢驗並上傳至癌症篩檢與追蹤管理資訊整合系統。

健康署「糞便抗原檢測胃幽門螺旋桿菌服務」管理紀錄表—檢驗結果

115年1月

糞便抗原檢驗資料(由糞便抗原檢驗單位/機構填寫)

1. 檢驗單位機構代碼：_____，檢驗單位機構名稱：_____
2. 檢驗日期：民國_____年____月____日
3. 檢驗結果：①陰性，①陽性，②檢測失效
4. 試劑商品名稱：(中)_____ (英)_____；
許可證字號：_____字第_____號；有效日期：民國_____年____月____日
5. 報告日期：民國_____年____月____日

若首次檢驗結果為②檢測失效，再次檢測後請填寫以下內容

6. 二次檢驗日期：民國_____年____月____日
7. 二次檢驗結果：①陰性，①陽性
8. 二次試劑商品名稱：(中)_____ (英)_____；
許可證字號：_____字第_____號；有效日期：民國_____年____月____日
9. 二次報告日期：民國_____年____月____日

※本表由採檢單位委託之醫事檢驗單位/機構辦理本項檢驗與資料上傳至癌症篩檢與追蹤管理資訊整合系統。

健康署「糞便抗原檢測胃幽門螺旋桿菌服務」陽性個案追蹤表

115 年 1 月

採檢單位名稱：_____，醫事機構代碼：_____

檢驗單位名稱：_____，醫事機構代碼：_____

姓名：_____，身分證字號：_____

聯絡電話：() _____，手機：_____

門診日期：__年__月__日

(檢測失效再次檢測門診日期__年__月__日)

轉介/轉診

提供轉介/轉診日期：__年__月__日；轉介/轉診醫事服務機構：_____，科別：_____

醫療處置資料 胃鏡/除菌藥物治療其一有執行才可填寫醫療處置資料

除菌藥物治療：

*有無給藥：有 無，原因_____

支付方式：健保醫療給付 自費 其他：_____

開立藥物單位：原檢測單位 其他_____

開立日期：__年__月__日

開立天數：十天 十四天 其他，_____天

開立除菌藥物項目：三合一：PPI 加二種抗生素
四合一：PPI 加三種抗生素 (有 bismuth)
四合一：PPI 加三種抗生素 (無 bismuth)
二合一：高劑量 PPI 及高劑量 amoxicillin 其他_____

給藥單位：原檢測單位 其他_____ (醫事機構代碼)

實際服藥日期：__年__月__日，

是否確實服藥：0.是，1.否，實際服藥天數_____天，原因_____。

(備註：確實服藥定義—服藥天數大於開立天數*0.8，例：10 天藥物至少要吃到 8 天，14 天藥物至少要吃到 12 天)

請依據個案是否有下列副作用情形勾選：

副作用	1.皮膚過敏			2.腸胃道				3.腹			4.頭		5.其他
	紅疹	癢	其他	噁心	嘔吐	胃痛	胃口差	腹痛	腹瀉	脹氣	痛	暈	
服藥後前五日或七日													
服藥後後五日或七日													

胃鏡：

有無胃鏡：有 無，原因_____

鏡檢醫事機構代碼：_____；科別：_____

鏡檢日期：__年__月__日，

鏡檢結果：未發現異常 胃炎 胃潰瘍 十二指腸潰瘍 胃食道逆流 胃瘻肉 胃腫瘤
胃癌 黏膜下腫瘤 其他：_____ (可複選)

追蹤關懷紀錄

第 1 次追蹤日期：__年__月__日，追蹤方式：面訪 電訪 郵寄 電子郵件 其他_____

不願接受進一步檢查或治療理由：

01. 已自行至醫院就診，就診醫療院所：_____ 02. 拒絕胃鏡 03. 拒絕服藥治療
04. 拒絕手術或其他治療 05. 無法聯繫 06. 其他_____

第 2 次追蹤日期：__年__月__日，追蹤方式：面訪 電訪 郵寄 電子郵件 其他_____

不願接受進一步檢查或治療理由：

01. 已自行至醫院就診，就診醫療院所：_____ 02. 拒絕胃鏡 03. 拒絕服藥治療
04. 拒絕手術或其他治療 05. 無法聯繫 06. 其他_____

第 3 次追蹤日期：__年__月__日，追蹤方式：面訪 電訪 郵寄 電子郵件 其他_____

不願接受進一步檢查或治療理由：

01. 已自行至醫院就診，就診醫療院所：_____ 02. 拒絕胃鏡 03. 拒絕服藥治療
04. 拒絕手術或其他治療 05. 無法聯繫 06. 其他_____

備註：
 ※如不願接受進一步檢查或治療理由為 01. 已自行至醫院就診，可結案；如為 02 至 06，請於適當間隔進行追蹤並填具 3 次追蹤關懷紀錄。
 ※如完成醫療處置資料及/或追蹤關懷紀錄，並核付本項預防保健服務費用，本表資料不得修改。
 ※本表由採檢單位上傳至癌症篩檢與追蹤管理資訊整合系統。

衛生福利部國民健康署

胸部低劑量電腦斷層檢查服務

115年1月1日版

壹、前言：

肺癌是全球癌症死因第1位。臺灣肺癌標準化死亡率雖自103年每十萬人25.3人下降至113年每十萬人21.2人，下降了16.2%，但仍連續15年高居臺灣癌症死因首位，113年共10,495人死於肺癌，佔所有癌症死亡人數的五分之一(19.4%)。肺癌是臺灣111年發生人數最高的癌症，111年共17,982人罹患肺癌。近10年我國肺癌新診斷個案5年相對存活率雖自97-101年的19.9%，倍增至107-111年42.5%，惟存活率相對低，與肝癌相當。肺癌個案存活率低，主要與診斷期別有關，111年肺癌確診個案有6.2%被診斷為0期，有32.3%被診斷為1期，有3.7%被診斷為2期，有10.4%被診斷為3期，有47.4%被診斷為4期。目前第1期肺癌之5年存活率達9成，到了第2期約6成，第3期則下降到約3成，但如果延誤治療到第4期才就醫，5年存活率就僅剩1成。近年因民眾自費接受胸部低劑量電腦斷層(以下簡稱LDCT)檢查提升，0期及1期肺癌個案顯著增加，惟目前每2位肺癌個案就有1人診斷時已第4期。

國際上，美國國家肺癌篩檢試驗(NLST)結果顯示，以LDCT篩檢55-74歲吸菸族群(吸菸史大於30包-年，且持續抽菸或戒菸小於15年)，較X光可降低肺癌死亡率約2成。歐洲荷蘭、比利時發起之肺癌篩檢試驗(NELSON)結果顯示，以LDCT篩檢50-75歲吸菸族群，對男性可減少26%肺癌死亡率。美國預防服務工作小組(USPSTF)2021年更新表示對50-80歲吸菸族群(大於20包-年，且持續抽菸或戒菸小於15年)進行LDCT肺癌篩檢，建議評級為B(即LDCT檢查為高度確認有中度以上效益)。國際上目前僅有美國聯邦醫療照顧保險(Medicare)及貧困者醫療補助計畫(Medicaid)、南韓國家癌症篩檢計畫針對重度吸菸者，搭配戒菸服務提供每年1次(美國)或每2年1次(南韓)LDCT肺癌篩檢。英國國民保健署(NHS)與英格蘭14家機構(後增為23家)，自2019年起，針對55-74歲吸菸(曾吸菸)且肺癌風險較高者($LLP_{v2} \geq 2.5\%$ 或 $PLCO_{M2012} \geq 1.51\%$)，提供2年1次LDCT肺癌篩檢服務及面

對面戒菸衛教鼓勵民眾戒菸，並自2023年於英格蘭全區辦理。澳洲自2025年7月開辦肺癌篩檢服務，篩檢對象為50至70歲30包-年之吸菸者或戒菸小於10年者。其他國家仍僅執行相關評估、前趨研究或試辦。

因我國男性肺癌個案有61.4%有吸菸，但女性肺癌個案僅6.1%有吸菸，衛福部自103年起補助台灣肺癌學會對吸菸以外危險因子執行「以低劑量電腦斷層掃描篩檢臺灣不吸菸肺癌高危險族群之研究(TALENT)」，目前已完成1.2萬例收案，並定期追蹤。TALENT第1輪篩檢試驗結果顯示，50-74歲具肺癌家族史者（父母、子女、兄弟姊妹罹患肺癌）進行LDCT肺癌篩檢，肺癌檢出率較其他不吸菸肺癌高危險族群高。本署經蒐集國際實施LDCT肺癌篩檢現況及成本效益資訊，並參考TALENT研究提供之科學實證資訊，推動胸部低劑量電腦斷層檢查服務，針對肺癌高風險族群（重度吸菸者及具肺癌家族史者）提供每2年1次LDCT肺癌篩檢服務。

貳、辦理醫院資格：

- 一、為健保特約醫院醫療院所之醫院層級機構，且能提供64切以上(含)且切片厚度在1.25 mm以下(含)之胸部低劑量電腦斷層檢查，並有適當之閱片螢幕與工作站等相關儀器及儲存設備。影像檔以DICOM（醫療影像傳輸標準）檔案類型儲存。
- 二、建議為本署「癌症診療品質認證醫院」。若非本署「癌症診療品質認證醫院」，則須與鄰近或合作之「癌症診療品質認證醫院」至少1家簽訂合作意向書，以協助篩檢結果異常個案接受後續確診。
- 三、應有放射診斷專科醫師、醫事放射師、胸腔內外科醫師、具醫事人員證書之個案管理師、相關科別之專科醫師或醫事人員等組成肺癌多專科團隊。非癌症診療品質認證醫院，得以合作醫院之多專科團隊代之，惟仍需具有放射診斷專科醫師、醫事放射師、胸腔內科或胸腔外科醫師、具醫事人員證書之個案管理師。
- 四、依「游離輻射防護法」規定，具電腦斷層掃描儀醫療曝露品質保證專業人員。
- 五、符合資格醫院，應向本署提出申請，經本署審查通過，始能依本署公告之期間就補助服務對象提供服務，後續並應與本署簽訂契約。資格

審查原則、申請表，請詳見附件一之一、附件一之二。

參、執行期間：自申請核准日起辦理本檢查，視辦理情況續約。

肆、服務對象及時程：有下列任一肺癌風險因子且具健保身分之民眾，每2年1次胸部低劑量電腦斷層檢查。

一、具肺癌家族史：40至74歲女性或45至74歲男性，且其有血緣關係之父母、子女或兄弟姊妹經診斷為肺癌之民眾。

二、重度吸菸者：50至74歲吸菸史達20包-年以上，仍在吸菸或戒菸未達15年之重度吸菸者。

備註：

(一) 篩檢間隔以「年份」檢核，條件為「當次LDCT攝影年-前次LDCT攝影年 ≥ 2 」。

(二) 補助年齡以「年份」檢核，對於重度吸菸者其年齡條件為「 $50 \leq$ 當次LDCT攝影年-出生年 ≤ 75 」，對於具肺癌家族史之女性，其條件為「 $40 \leq$ 當次LDCT攝影年-出生年 ≤ 75 」，具肺癌家族史男性其條件為「 $45 \leq$ 當次LDCT攝影年-出生年 ≤ 75 」。

(三) 若家人係其他原發癌症(例如乳癌)轉移至肺、發生於胸部之淋巴瘤、胸腺癌、縱膈腔(惡性)腫瘤、胸部結締組織及其他軟組織惡性腫瘤等，「非」屬肺癌。

(四) 包-年：平均每日吸菸包數*吸菸年數。

(五) 有關重度吸菸者之定義，後續若有調整，以本署公告為準。

三、若有下列任一情形者，不予收案，若有(六)至(八)情形者，應建議並協助民眾循正規醫療流程就醫：

(一) 懷孕中。

(二) 過去12個月內曾接受過胸部電腦斷層檢查(含低劑量電腦斷層檢查)。

(三) 曾得過肺癌。

(四) 無法接受胸腔穿刺或手術者。

- (五) 無法閉氣等原因致無法完成檢查程序者。
- (六) 過去1個月內有不明原因之咳血。
- (七) 過去1個月內的胸部X光檢查顯示有明顯可疑肺癌病灶。
- (八) 過去1年內有不明原因之體重減輕超過6公斤。

四、前開(六)至(八)個案，若經醫師評估，認為非疑似肺癌情形，且個案狀況能接受LDCT肺癌篩檢者，經檢附醫師診斷或評估結果，並簽具聲明書（格式如附件一之七）後，則可收案。

伍、補助金額：

- 一、每案補助新臺幣4,000元。
- 二、醫院不得向民眾收取額外檢查費用，排檢及檢查當日不應收取掛號費。惟若個案接受戒菸服務，得另依戒菸服務規範收取費用。

陸、服務內容及流程：

- 一、符合資格民眾應持健保卡及相關證明文件，至經本署審查通過之醫院受檢。
- 二、醫院應確認民眾符合收案條件（包括至本署「肺癌早期偵測追蹤管理系統」查詢民眾前次接受本檢查服務情形或查核民眾健保卡與服務對象資格），並詢問民眾無不予收案情形，請民眾於受檢前觀看LDCT衛教影片或相關衛教資訊，並確實告知胸部低劑量電腦斷層檢查之目的、可能風險、篩檢後流程及民眾需配合事項後，再請民眾簽署個案同意書（格式如附件一之三）。
- 三、調查民眾基本資料及風險因子（格式如附件一之四），確認符合接受檢查資格（民眾未簽署個案同意書及所需之聲明書者，不得提供服務）：
 - (一)以具有肺癌家族史接受服務者，應檢具其父母、子女或兄弟姊妹曾患有肺癌之診斷證明與其親屬關係相關文件（若民眾無法提出證明，應請其填具聲明書，如附件一之五），並留存(影本)於病歷中備查。
 - (二)以具有重度吸菸史接受服務者，應填具聲明書，如附件一之六，並

留存(影本)於病歷中備查。

- 四、若民眾自述現在仍有吸菸情形，應提醒民眾本檢查並不能預防肺癌的發生，吸菸者不應將本檢查做為戒菸的替代選擇。應建議及鼓勵吸菸者戒菸、戒菸者則持續戒菸，並提供戒菸衛教及建議。
- 五、進行胸部低劑量電腦斷層檢查（LDCT檢查標準化規範如附件一之八）預防保健服務日係指攝影日期。
- 六、醫院應於服務後將當次之檢查紀錄註記於健保卡，保健服務項目代碼為14、醫令代碼LD及就醫序號ICLD。
- 七、對於篩檢結果為Lung-RADS v2022 Category 0,1,2者，應於LDCT檢查後6週內寄送書面報告（或經個案同意後，得採電子郵件等方式提供，書面報告參考格式如附件一之九）；對於篩檢結果為Lung-RADS v2022 Category 3/4A/4B/4X者，醫院應於LDCT檢查後6週內安排個案回胸腔內科或胸腔外科門診看報告，說明後續處置建議，並安排檢查追蹤或確診程序（若非癌症診療品質認證醫院，應視需要轉介個案至本署癌症診療品質認證醫院進行確診或治療程序）。個案進行檢查追蹤、確診程序後，應填列疑似異常個案追蹤表（附件一之十）。若無法於6週內請疑似異常個案回診看報告，6週內至少應聯繫個案3次並詳實紀錄，改以掛號寄發檢查報告（包括附件一之四及附件一之九）予個案，以利該等個案赴醫院接受進一步後續檢查或作為日後影像追蹤參考（服務及資料登錄流程如附件一之十一）。

柒、醫院其他應辦理事項：

- 一、設立至少1名負責影像判讀之放射診斷專科醫師、1名負責醫事放射師，督導電腦斷層掃描儀及其相關之設備與臨床影像品管事宜。
- 二、為避免排擠醫療資源，並提升篩檢效率及品質，辦理醫院應設置LDCT篩檢諮詢電話、協助預約掛號之網站或人員等配套，並依據其行政及檢查流程，規劃該院LDCT篩檢及追蹤綠色通道。例如：設置肺癌篩檢及追蹤之專門門診、安排受檢者於健檢中心檢查、指定特定CT作為LDCT檢查之用、協助疑似異常個案即時掛胸腔科門診並安排門診序號

以減少等候、協助疑似異常個案能依指引準時接受追蹤LDCT檢查等。
相關綠色通道規劃作法請填列於附件一之二醫院資格審查申請表。

- 三、應請個案填列及簽署國民健康署胸部低劑量電腦斷層檢查服務「個案同意書」、「父母、子女或兄弟姊妹曾患有肺癌聲明書」、「具重度吸菸史聲明書」，並應詳實記載「檢查紀錄結果表單」、「疑似異常個案追蹤表」。
- 四、請核對資料無誤後，於提供LDCT檢查之1週內將「檢查紀錄結果表單」之個案基本及臨床資料登錄至「肺癌早期偵測追蹤管理系統」。製作LDCT檢查判讀報告後，應於檢查後6週內安排個案回胸腔內科或胸腔外科門診看報告，並於提供檢查之次月20日前將「檢查紀錄結果表單」之檢查結果及「疑似異常個案追蹤表」之胸腔專科醫師評估結果登錄至前揭系統。（例如7月底檢查資料請於9月20日前完成登錄至系統）。後續進行檢查追蹤或確診程序後，應於檢查追蹤或確診程序後次月20日前將結果登錄至前揭系統（服務及資料登錄流程如附件一之十一）。
- 五、個案影像須使用soft tissue kernel或standard kernel重組之連續不重疊的厚切(slice thickness 5mm)及薄切(slice thickness ≤ 1.25 mm)軸向(axial)切面影像進行影像判讀。
- 六、應依醫療法規定妥善保存檢查影像及篩檢相關表單至少7年，民眾後續於同醫院追蹤或定期篩檢之結果，應與舊片比較，以提升影像判讀準確性。
- 七、醫院應配合本署推動胸部低劑量電腦斷層檢查相關業務，例如配合本署辦理抽片複閱、審查程序、查核或輔導等，並依本署規範，完成相關教育訓練，或參與相關說明會、研討會或討論會。
- 八、建議各辦理檢查醫院（及合作之癌症診療品質認證醫院）可組成合作網絡，以協助個案在篩檢、追蹤、確診、治療間之轉介，並有利於填報資料之可取得性、正確性及完整性。

捌、附則：

- 一、醫院辦理本檢查，應以明顯方式標示所提供之服務項目及補助經費來源：「由衛生福利部國民健康署運用菸品健康福利捐/公務預算補助」。
- 二、醫院辦理本檢查，應與服務對象充分溝通並善盡查核之責，如經醫院查核發現健保卡與服務對象不符、服務對象資格舉證不實、未簽署個案同意書、所需之聲明書及相關表單，或其他不符合本服務規定之情事時，醫院不得向本署申報費用。
- 三、本檢查經費來源由國民健康署預算支應，不列入健保總額預算。健康署將依據各院於「肺癌早期偵測追蹤管理系統」申報之資料，每月結算3個月前各辦理醫院提供LDCT檢查之次數及補助金額，並完成檢核。若非審查通過辦理醫院、服務對象資格不符、未完成完整資料登錄，皆不予以補助。核付清冊將函送中央健康保險署，並預撥經費，再由中央健康保險署依國民健康署所送核付清冊代為撥付胸部低劑量電腦斷層檢查服務費予特約醫院。
- 四、辦理檢查醫院若對所收到之費用有疑慮，請先上「肺癌早期偵測追蹤管理系統」查詢，若有誤或漏傳，請依國民健康署通知之補正期間於系統登錄或補正，未於補正期間登錄或補正者將不核付胸部低劑量電腦斷層檢查服務費用。
- 五、加強篩檢疑似異常民眾追蹤：辦理胸部低劑量電腦斷層檢查服務之醫院，其篩檢疑似異常個案追蹤完成率未達標準者，得依下表規定核扣所檢核年度之篩檢費用：

(一)計算方式

篩檢疑似異常個案追蹤完成率	所檢核年度之總補助篩檢金額
70% ≤ 追蹤完成率 < 75%	-5%
65% ≤ 追蹤完成率 < 70%	-10%
60% ≤ 追蹤完成率 < 65%	-15%
追蹤完成率 < 60%	-20%

(二)篩檢疑似異常個案數以健康署「肺癌早期偵測追蹤管理系統」資料庫數據進行統計，計算期間為所檢核年度1月1日至12月31日攝影之個案。

(三)篩檢疑似異常個案追蹤完成率=

(四)前項計算方式之分子為胸腔科醫師評估結果為「3個月後檢查追蹤」、「6個月後檢查追蹤」之個案，後續有進行檢查追蹤人數；及「需進行確診程序」之個案，後續有進行確診程序人數。檢查追蹤、確診程序於本院或他院進行均列入計算。

(五)完成追蹤之定義：「需進行確診程序」的個案建議於胸腔科醫師評估日起90個日曆天(含)內完成確診程序；經胸腔科醫師評估為「3個月後檢查追蹤」或「6個月後檢查追蹤」的個案則分別建議於LDCT篩檢日起120、210個日曆天(含)內完成追蹤。

六、醫院辦理本檢查，經查有費用申報不實，費用申報與病歷記載或服務提供不符，服務對象資格不符或未簽署個案同意書、所需之聲明書及相關表單，未記載、登錄檢查紀錄結果等各項文件表單或內容虛偽不實，因未查詢或未登錄個案資料致2年內重複提供服務，或有不正當方法招攬服務對象之情事或其他違反醫療相關法規者，本署不予核付費用，並追扣已核付之費用。

七、醫院辦理本檢查，經查有下列情形，且經輔導未改善或嚴重者，將視狀況執行退場機制，限制1年內不得辦理本檢查：

(一)費用申報不實。例如：費用申報與病歷記載或實際提供服務情形不符等。

(二)未如實記載及填報系統。例如：未完整調查民眾資料而隨意填報系統者；實際執行之儀器/人員與系統填報不同；未依實際調查/判讀/評估/追蹤/確診結果而填報系統者；未如實邀約民眾回診，即於系統填報聯繫3次未到；對於調查後仍有吸菸民眾卻勾選未吸菸，或未依吸菸個案實際接受戒菸服務情形而填報；系統填報內容與相關表單或院內紀錄不一致等。

(三)未依循本檢查規範執行。例如：未進行LDCT衛教及知情同意；於排檢或檢查當日對民眾收取掛號費等額外費用；未依規定於LDCT檢查後6週內寄送書面報告/提供Lung-RADS v2022 Category 0,1, 2民眾篩檢結果等。

(四)品質監測指標、抽片複閱結果顯著異常，經輔導未改善者。

(五)經實地輔導訪查，品質不佳或有明顯缺失者，未在期限內提出改善計畫，或改善計畫未獲委員同意者。

(六)有不正當方法招攬服務對象之情事或其他違反醫療相關法規者。

八、基於個人資料保護及資訊安全，舉凡個人資料，醫院及醫院之受僱人必須遵守個人資料保護法及其施行細則規定等相關法令，對所有個案資料負完全且永久保密責任。醫院應落實保密及內控機制，並自行監督。醫院蒐集、處理或利用個人資料者，應於執行本檢查範圍、期間內為之；若違反資訊安全、個人資料保護法等相關規定，應由醫院自負相關法律責任。

九、醫院如與受檢者發生醫療糾紛，應由醫院自行負責。

十、有關本檢查附件一之一至附件一之十一，以本署署網最新版本為準。

國民健康署胸部低劑量電腦斷層檢查服務 醫院資格審查原則

- 一、衛生福利部國民健康署（以下簡稱本署）為辦理高風險族群之胸部低劑量電腦斷層檢查服務醫院資格審查，特訂定本原則。
- 二、符合以下資格之醫院得申請本署資格審查：
 - （一）為健保特約醫院醫療院所之醫院層級機構，且建議應為本署「癌症診療品質認證醫院」。如該醫院非本署「癌症診療品質認證醫院」，則該醫院須與鄰近或合作之「癌症診療品質認證醫院」至少 1 家簽訂合作意向書，以協助篩檢結果異常個案接受後續確診。
 - （二）能提供 64 切以上(含)且切片厚度在 1.25 mm 以下(含)之胸部低劑量電腦斷層檢查，並有適當之閱片螢幕與工作站等相關儀器及儲存設備。影像檔以 DICOM（醫療影像傳輸標準）檔案類型儲存。
 - （三）應有放射診斷專科醫師、醫事放射師、胸腔內外科醫師、具醫事人員證書之個案管理師、相關科別之專科醫師或醫事人員等組成肺癌多專科團隊。非癌症診療品質認證醫院，得以合作醫院之多專科團隊代之，惟仍需具有放射診斷專科醫師、醫事放射師、胸腔內科或胸腔外科醫師、個案管理師。
 - （四）依「游離輻射防護法」規定，具電腦斷層掃描儀醫療曝露品質保證專業人員。
- 三、符合前點資格者，得檢附下列文件 1 份，併同正式公文，以掛號函寄或親送至本署，向本署申請資格審查：
 - （一）申請表（格式如附件一之二，請附紙本及電子檔）。
 - （二）衛生福利部核發之開業執照影本。
 - （三）辦理本檢查之影像判讀醫師、醫事放射師、胸腔內外科醫師、個案管理師及多專科團隊名單（免檢附證明）：
 1. 影像判讀醫師：具中華民國放射診斷專科醫師證書（得以兼任或支援報備方式辦理），對於影像有一定判讀經驗（取得放射診斷科專科醫師證書後，於近 12 個月內完成判讀胸部電腦斷層影像 1,000 例以上尤佳）。
 2. 醫事放射師：具中華民國醫事放射師證書，執業登記場所為該醫院，對於執行電腦斷層攝影業務有一定經驗（近 2 年獨立完成 100 例胸部

電腦斷層攝影，其中 LDCT 10 例以上尤佳)。

3. 胸腔內外科醫師：具中華民國內科或外科等專科醫師證書（得以兼任或支援報備方式辦理）。
4. 個案管理師：具醫事人員證書，執業登記場所為該醫院。
5. 多專科團隊名單等其他人員：請依附件一之二申請表格式填列相關資訊。

(四) 電腦斷層掃描儀醫療曝露品質保證專業人員：核能安全委員會(前行政院原子能委員會)核發之「輻射醫療曝露品質保證組織」文件影本。

(五) 電腦斷層掃描儀：參與本檢查之所有電腦斷層掃描儀須符合 64 切以上，並檢附以下文件：

1. 醫療器材許可證影本。
2. 核能安全委員會(前行政院原子能委員會)核發之「可發生游離輻射設備登記證明」及最近一次每年診斷用電腦斷層掃描儀應校驗項目之測試合格證明(如：年度品保測試報告)文件影本。

(六) 若醫院非本署公告之「癌症診療品質認證醫院」（相關名單公佈於國民健康署網頁[www.hpa.gov.tw]）者，須檢附下列資料：

1. 與鄰近或合作之上述醫院至少 1 家簽訂合作意向書。
2. 胸部低劑量電腦斷層檢查疑似異常個案後續轉介、資料回報流程。

四、資格審查由本署為之，必要時得聘請專家或委託相關單位辦理：通過資格審查並經本署公告者，始得辦理本檢查。

五、執行胸部低劑量電腦斷層檢查之醫事放射師、執行影像判讀之放射診斷專科醫師，以及所使用之電腦斷層掃描儀皆應經本署審查通過，若由非本署審查通過之醫事人員或儀器執行本檢查，將不予給付費用。

六、影像判讀醫師（含負責判讀醫師）、醫事放射師（含負責放射師）、電腦斷層掃描儀及合作之「癌症診療品質認證醫院」異動時，應於異動日起 15 日內向本署(或本署委託單位)報備（相關表單請至本署網頁[www.hpa.gov.tw]下載），如因異動導致無合格人員、儀器或合作醫院時，應於異動日起停辦，並應於 2 個月內將遞補人員、儀器或合作醫院資料通知本署(或本署委託單位)，於審查通過後，始得繼續辦理。

七、通過資格審查之醫院有以下情形之一者，本署得取消其資格：

- (一) 無合格之工作人員、儀器或合作醫院，或申報不實者。

- (二) 未依規定配合申報胸部低劑量電腦斷層檢查個案資料及報備工作人員、儀器及合作醫院異動。
- (三) 未依規範進行篩檢且情節嚴重者。

國民健康署胸部低劑量電腦斷層檢查服務 醫院資格審查申請表

一、送件資料檢核表：

送審資料		已備 (打 [✓])	未備 (打 [✓])
公文			
申請表	紙本		
	電子檔 (光碟)		
衛生局核發之開業執照影本			
醫療曝露品質保證專業人員	核能安全委員會(前行政院原子能委員會)核發之「輻射醫療曝露品質保證組織」文件影本		
電腦斷層掃描儀相關證明文件	申請_____台 醫療器材許可證 核能安全委員會(前行政院原子能委員會)核發之「可發生游離輻射設備登記證明」文件影本 最近一次每年診斷用電腦斷層掃描儀應校驗項目之測試合格證明(如：年度品保測試報告)文件影本		
申請醫院未具癌症診療品質認證資格	1. 與鄰近或合作之「癌症診療品質認證醫院」醫院至少 1 家簽訂之合作意向書 2. 胸部低劑量電腦斷層檢查疑似異常個案後續轉介、資料回報流程		
醫院未通過資格審查者，再次申請時需檢附改善計畫			
用印後系統辦理醫院管理者帳號/權限異動表 1 份			
用印後契約書 1 式 2 份			

以上資料請備妥 1 份，並檢附用印後「肺癌早期偵測追蹤管理系統計畫醫院管理者帳號/權限異動表」1 份、「衛生福利部國民健康署補助醫院辦理胸部低劑量電腦斷層檢查契約書」1 式 2 份，註明「胸部低劑量電腦斷層檢查服務醫院資格審查申請文件」寄至：103205 臺北市大同區塔城街 36 號，國民健康署癌症防治組 王先生 收，聯絡電話：(02) 2522-0888 轉分機 898, 896, 897

二、以下由申請單位及合作醫院填寫：

首次申請再次申請（須一併附上改善計畫）

（一）申請單位基本資料表：

申請單位	全名：				
醫事機構代碼					
醫院負責人	姓名：				
地址					
聯絡人	姓名		電話		
	e-mail		傳真		
負責影像判讀醫師	姓名		電話		
	e-mail				
負責放射師	姓名		電話		
	e-mail				

（如有合作醫院，請逐一填列，並附合作意向書影本）

合作醫院	全名：				
醫事機構代碼					
醫院負責人	姓名：				
地址					
聯絡人	姓名		電話		
	傳真				

合作醫院	全名：				
醫事機構代碼					
醫院負責人	姓名：				
地址					
聯絡人	姓名		電話		
	傳真				

（二）申請單位目前之工作人員人數、儀器量及去年的檢查數量：

項目	胸部電腦斷層攝影影像判讀醫師	電腦斷層攝影醫事放射師	醫療曝露品質保證專業人員	電腦斷層掃描儀數	去年向健保署申報之胸部電腦斷層檢查數量
數量			非年度： 年度：		

(三) 工作人員之基本資料：

請將工作人員之資料填於下表，若表格不夠請自行影印或複製欄位填寫。

1. 影像判讀醫師：

編號： ；(編號由 1 號起，請自行填寫)

姓名	職稱	性別	出生年月日
			民國 年 月 日
身分證字號	醫師證書字號	專科醫師證書字號	
<input type="checkbox"/> 新增 到職日：民國 年 月 日		<input type="checkbox"/> 刪除 離職日：民國 年 月 日	
從事 LDCT 判讀年數： 年			
12 個月內完成判讀胸部電腦斷層影像_____例			

編號： ；

姓名	職稱	性別	出生年月日
			民國 年 月 日
身分證字號	醫師證書字號	專科醫師證書字號	
<input type="checkbox"/> 新增 到職日：民國 年 月 日		<input type="checkbox"/> 刪除 離職日：民國 年 月 日	
從事 LDCT 判讀年數： 年			
12 個月內完成判讀胸部電腦斷層影像_____例			

編號： ；

姓名	職稱	性別	出生年月日
			民國 年 月 日
身分證字號	醫師證書字號	專科醫師證書字號	
<input type="checkbox"/> 新增 到職日：民國 年 月 日		<input type="checkbox"/> 刪除 離職日：民國 年 月 日	
從事 LDCT 判讀年數： 年			
12 個月內完成判讀胸部電腦斷層影像_____例			

2. 醫事放射師：

編號： ；(編號由 1 號起，請自行填寫)

姓名	職稱	性別	出生年月日
			民國 年 月 日
身分證字號		醫事放射師(士)證書字號	
<input type="checkbox"/> 新增 到職日：民國 年 月 日		<input type="checkbox"/> 刪除 離職日：民國 年 月 日	
從事 LDCT 攝影年數： 年			
近 2 年獨立完成_____例胸部電腦斷層(其中含_____例 LDCT)			

編號： ；

姓名	職稱	性別	出生年月日
			民國 年 月 日
身分證字號		醫事放射師(士)證書字號	
<input type="checkbox"/> 新增 到職日：民國 年 月 日		<input type="checkbox"/> 刪除 離職日：民國 年 月 日	
從事 LDCT 攝影年數： 年			
近 2 年獨立完成_____例胸部電腦斷層(其中含_____例 LDCT)			

編號： ；

姓名	職稱	性別	出生年月日
			民國 年 月 日
身分證字號		醫事放射師(士)證書字號	
<input type="checkbox"/> 新增 到職日：民國 年 月 日		<input type="checkbox"/> 刪除 離職日：民國 年 月 日	
從事 LDCT 攝影年數： 年			
近 2 年獨立完成_____例胸部電腦斷層(其中含_____例 LDCT)			

3. 胸腔內外科醫師：

姓名	職稱	身分證字號	醫師證書字號	專科醫師證書字號

4. 其他團隊人員

姓名	身分證字號	職稱 <input type="checkbox"/> 個案管理師 <input type="checkbox"/> 醫師 <input type="checkbox"/> 其他：	單位/科別	工作內容(可複選) <input type="checkbox"/> 個案管理 <input type="checkbox"/> 衛教知情同意 <input type="checkbox"/> 其他：	醫師證書字號 醫事人員證書字號

5. 電腦斷層攝影儀醫療曝露品質保證專業人員（請附核能安全委員會(前行政院原子能委員會)核發之「輻射醫療曝露品質保證組織」文件影本）。

(四) 電腦斷層掃描儀資料：

每台電腦斷層掃描儀皆須填妥以下資料(若表格不夠請自行影印填寫)

編號： ；(編號由 1 號起，請自行填寫)

儀器基本資料		<input type="checkbox"/> 新增 <input type="checkbox"/> 移除
	廠牌（製造商）	
	型號	
	切數	
	TFDA 許可證字號	例：衛部醫器陸輸字第_____號
	核安會登記備查號碼	例：登設字第_____號
	製造年度	
	序號	

編號： ；(編號由 1 號起，請自行填寫)

儀器基本		<input type="checkbox"/> 新增 <input type="checkbox"/> 移除
	廠牌（製造商）	
	型號	
	切數	

資料	TFDA 許可證字號	例：衛部醫器陸輸字第_____號
	核安會登記備查號碼	例：登設字第_____號
	製造年度	
	序號	

(五) 改善說明文件：

曾經申請資格審查未通過或被取消資格者，申請時請一併附上已改善之證明文件（非上述情況者免附）。

(六) 臨床影像評估：

影像評估標準如下表，請自行檢核是否符合：

項目	條件	各項目均需符合「是」
1.擺位技術		
	掃描視野(scanning field of view, SFOV)大小合適於胸廓。	是 否
	只需包含肺臟，不需刻意包含腎上腺，以減少輻射曝露劑量。	是 否
	儘可能使受檢者雙手上舉，且無體外干擾物造成假影。	是 否
	受檢者有儘可能良好的閉氣，無吸氣不足的狀況。	是 否
2. 影像的重組(reconstruction)		
	使用 soft tissue kernel 或 standard kernel 重組成連續不重疊的厚切(slice thickness 5mm)及薄切(slice thickness $\leq 1.25\text{mm}$)之軸向(axial)切面影像，共 2 組。	是 否
	顯示視野(displaying field of view, DFOV)包含所有的肺部組織在影像內，沒有遺漏。	是 否
	建議額外項目： 可增加冠狀(coronal)/矢狀(sagittal) 重組影像（重組影像厚度建議 $\leq 3\text{mm}$ ） 可增加軸向(axial)之最高強度投影影像 (MIP, maximum intensity projection) 5 mm 之重建影像。	
3.曝露(exposure)技術		
	CT 體積劑量指標(Volume CT dose index, CTDIvol)小於 3.0 mGy (在平均體型受檢者 170cm/70kg, BMI 24kg/m ²)。	是 否

	建議額外項目： 可使用自動曝露調控(AEC, automatic exposure control)或疊代重組 (IR, Iterative reconstruction) 以降低輻射曝露劑量。	
4. 影像標籤(labeling)		
	影像上必須記錄永久性識別標籤，包括電腦斷層掃描儀型號、醫院名稱、受檢者姓名、性別、身分證號或病歷號、年齡或出生年月日、檢查日期及時間。	是 否
	影像有正確連續的 SE/IM 序列張數標號以供位置指引。	是 否

(七) 綠色通道規劃：

整體說明				
醫院名稱	諮詢專線	預估排檢時間 (日數)	醫院報到處	檢查後多久提 供報告
其他綠色通道作法及說明				
項目	說明			
1	(下列各項，請依貴院行政及檢查流程，規劃貴院 LDCT 篩檢及追蹤綠色通道作法規劃說明)			
2				
3				

國民健康署胸部低劑量電腦斷層檢查服務 個案同意書

我是否有下列任一狀況：

有；無 我過去 2 年內（2 次篩檢年份差距小於 2）是否曾接受過本檢查服務？

有；無 我目前有無懷孕？

有；無 我過去 12 個月內有無接受過胸部電腦斷層檢查(含低劑量電腦斷層檢查)？

有；無 我是否得過肺癌？

有；無 我是否有無法閉氣等無法完成檢查程序之情形？

有；無 我過去 1 個月內是否有不明原因之咳血，或明顯可疑肺癌病灶？

有；無 我過去 1 年內是否有不明原因體重減輕超過 6 公斤？

若有醫療上的需要，我 可以；不可以 接受胸腔穿刺或手術。

本人於觀看衛教資訊後，在醫事人員的輔助及解說下，確認已經知道有關胸部低劑量電腦斷層檢查之優缺點及可能風險，並同意下列事項：

■我知道胸部低劑量電腦斷層檢查，對於重度吸菸者，可降低肺癌死亡率達 20%以上，但對於非高風險者，其效益證據尚不明確。

■我知道胸部低劑量電腦斷層檢查可發現早期肺癌，但仍有部分肺癌無法有效偵測，且有新發肺癌的可能性，所以即使檢查結果正常，在下次定期檢查前，如有發現異狀，仍應儘速就醫。

■我知道接受胸部低劑量電腦斷層檢查後，發現結節的比例很高(約 2/3)，但多數(約 95%)為良性結節，將配合醫師建議持續定期追蹤(依指引或醫師建議)，以觀察結節有無新增或變化情形。惟若屬風險較高之結節，將請胸腔科醫師評估後進行確診程序。

■我知道胸部低劑量電腦斷層檢查並不能預防肺癌的發生，吸菸者不應將肺癌篩檢做為戒菸的替代選擇，若我目前有吸菸情形，我應同意接受衛教戒菸。

■我知道本檢查為每 2 年 1 次胸部低劑量電腦斷層檢查，若我 2 年內(以年份檢核)曾接受本檢查服務，或有不符篩檢資格情形，我同意自費負擔篩檢費用。

■我知道且同意檢查後如疑似異常，應回診看報告。如無顯著異常或發現惰性結節，報告將採寄送方式。

■我知道比較歷次影像有助於提升影像判讀準確性，本人同意將歷次胸部電腦斷層等影像上傳，並供不同醫院或醫師於看診或判讀報告時查詢，以綜整判斷結節變化及風險。亦同意將其進行後續相關分析及研究之用。

個案資料運用說明：您檢查過程的相關檢查資料(包括問卷資料、檢查影像、結果及後續定期追蹤就醫資料等)，經蒐集後將以不會透露個人身分的方式與其他健康相關資料(包括:全民健康保險資料、疾病篩檢或通報、癌症登記、死因統計等資料，以及社會、經濟與地理資訊或其他政府公務統計資料)進行比對與連結，做為資格檢核、學術統計分析，及政府相關單位政策評估參考。本次檢查報告及結果，依醫療法規定納入病歷。您的聯絡資料僅供追蹤關懷及健康管理之用。對您所提供之任何訊息，我們會遵守學術倫理之規範，確實做好個資保密之義務。所有參與本項補助檢查服務醫院及資料處理與統計分析人員，均會依法善盡保密之責。

我已清楚瞭解上述說明，同意接受本檢查並同意將相關資料(含問卷資料、檢查影像、檢查結果、後續定期追蹤就醫資料等)作為資格檢核、統計分析、政策評估、查詢及追蹤管理使用。另同意相關醫事人員可於提供服務、看診或判讀報告時，查詢本人歷次胸部電腦斷層(含其他醫院)報告與影像，以及是否有不符資格情形。

立同意書人身分證字號：

簽名或蓋章(手印)：

；日期：民國 年 月 日

醫院對民眾進行衛教及知情同意人員：_____

已至「肺癌早期偵測計畫追蹤管理系統」查詢民眾無2年內接受胸部低劑量電腦斷層檢查服務情形。

國民健康署胸部低劑量電腦斷層檢查服務 檢查紀錄結果表單

支付方式：預防保健；健保醫療給付；其他公務預算補助；自費健康檢查；其他

病歷號：

個人基本資料 (受檢者填寫)													
姓名		性 別	<input type="checkbox"/> 男 <input type="checkbox"/> 女	身分證統一編號									
				統一證號(外籍)									
出生日期	民國	年	月	日	聯絡資訊	電話：() 手機：							
現居住地 址	縣	市鄉	村	路	段	巷	號	市	區鎮	里	街	弄	樓
個案臨床資料 (建議由醫院詢問受檢者後填寫)													
教育程度	<input type="checkbox"/> 無； <input type="checkbox"/> 小學； <input type="checkbox"/> 國(初)中； <input type="checkbox"/> 高中/高職； <input type="checkbox"/> 專科、大學； <input type="checkbox"/> 研究所以上； <input type="checkbox"/> 拒答。												
其它資訊	身高：_____公分；體重：_____公斤。												
肺部相關疾病 史	有無得過下列肺部相關疾病？ <input type="checkbox"/> 肺阻塞(COPD)； <input type="checkbox"/> 肺結核(TB)； <input type="checkbox"/> 肺炎； <input type="checkbox"/> 慢性支氣管炎； <input type="checkbox"/> 塵肺症(Pneumoconiosis)； <input type="checkbox"/> 肺氣腫(Emphysema)； <input type="checkbox"/> 特發性肺纖維化(IPF)； <input type="checkbox"/> 全身性硬化症(Systemic Sclerosis) <input type="checkbox"/> 無以上疾病 <input type="checkbox"/> 雖具疑似肺癌排除狀況，但已檢附醫師診斷或評估結果，認為非疑似肺癌情形，且個案狀況能接受LDCT肺癌篩檢，並簽具聲明書。												
家族史	與您有血緣的父母、子女或兄弟姊妹中，有無人得過肺癌？ <input type="checkbox"/> 有，共_____人，請填下方表格：												
	血緣關係	父親	母親	兄弟	姊妹	兒子	女兒						
	罹患肺癌人數	/	/										
	確診時年齡(同類型血緣關係 填列確診年齡之最小數值)												
	診斷證明或聲明書所列家屬姓名：_____；民國出生年月日：_____年 _____月_____日；身分證字號：_____ (本國籍民國38年以前(含)出生，若經查詢確實無ID，得不提供ID) <input type="checkbox"/> 無												
吸菸史及二手菸	一氧化碳檢測值：_____ppm <input type="checkbox"/> 有吸菸史，每天抽_____包(20支/包) x 抽菸_____年=_____包-年 是否已戒菸： <input type="checkbox"/> 已戒菸(自民國_____年成功戒菸) <input type="checkbox"/> 否，目前仍有吸菸 戒菸服務： <input type="checkbox"/> 提供戒菸服務； <input type="checkbox"/> 已在戒菸療程； <input type="checkbox"/> 未接受戒菸服務 <input type="checkbox"/> 有二手菸暴露(每週至少1天吸入菸草煙霧15分鐘以上) <input type="checkbox"/> 無吸菸也無二手菸暴露												
油煙暴露	煮食經歷_____年，每週煎_____天，炒_____天，炸_____天(填整數) 使用排油煙機情形： <input type="checkbox"/> 有； <input type="checkbox"/> 無												
職業暴露	<input type="checkbox"/> 接觸石棉如石棉製造、造/拆船、鍋爐管線保養業等； <input type="checkbox"/> 接觸重金屬、煤、瀝青等如冶煉工廠、金屬製造業、焊接、礦業等； <input type="checkbox"/> 暴露於粉塵、棉絮； <input type="checkbox"/> 放射環境； <input type="checkbox"/> 廟宇工作(燒香) <input type="checkbox"/> 無												
本人同意接受LDCT肺癌篩檢，確認以上資料正確無誤，並同意相關資料(含問卷資料、檢查影像、檢查結果、後續定期就醫資料等)作為統計分析、政策評估、查詢及追蹤管理使用。 受檢者本人簽名或蓋章(手印)：_____ 民國_____年_____月_____日													

檢查結果 (攝影醫院填寫)				
醫院名稱		攝影日期	民國____年____月____日	醫事放射師
CT 儀登設 字號		判讀日期	民國____年____月____日	判讀醫師
判讀結果				
LDCT Quality: <input type="checkbox"/> Good <input type="checkbox"/> Acceptable <input type="checkbox"/> Not Acceptable				
CTDIvol: _____ mGy Total DLP: _____ mGy*cm				
In comparison with the prior CT, Date ____ (Y)/ ____ (M)/ ____ (D) <input type="checkbox"/> No prior chest CT available				
<u>Lung nodule findings related to cancer screening</u>				
詳細規範請參閱 Lung-RADS v2022				
<input type="checkbox"/> No lung nodule				
<input type="checkbox"/> Nodule with benign features.				
<input type="checkbox"/> Lung nodule(s) (<6mm) (選填 SE: ____, IM: _____)				
<input type="checkbox"/> Juxtapleural nodule.				
<input type="checkbox"/> Lung nodule(s) (≥ 6 mm or enlarging >1.5mm or new ≥ 4 mm): total number <input type="checkbox"/> 1 <input type="checkbox"/> 2 <input type="checkbox"/> 3 <input type="checkbox"/> ≥ 4 , and described as followings:				
請依序描述最懷疑之肺結節(至多 3 個) (Describe the most suspicious 3 nodules in order)				
<input type="checkbox"/> Lung nodule 1 (size, character and location)				
Entire Nodule: _____ mm				
Density: <input type="checkbox"/> non-solid <input type="checkbox"/> part-solid (solid part: _____ mm) <input type="checkbox"/> solid				
Lobe: (SE: ____, IM: ____) <input type="checkbox"/> RUL <input type="checkbox"/> RML <input type="checkbox"/> RLL <input type="checkbox"/> LUL <input type="checkbox"/> LLL				
The nodule is <input type="checkbox"/> unchanged <input type="checkbox"/> enlarging (>1.5 mm) <input type="checkbox"/> newly found (≥ 4 mm) in follow-up <input type="checkbox"/> No prior chest CT comparison				
<input type="checkbox"/> Lung nodule 2 (size, character and location)				
Entire Nodule: _____ mm				
Density: <input type="checkbox"/> non-solid <input type="checkbox"/> part-solid (solid part: _____ mm) <input type="checkbox"/> solid				
Lobe: (SE: ____, IM: ____) <input type="checkbox"/> RUL <input type="checkbox"/> RML <input type="checkbox"/> RLL <input type="checkbox"/> LUL <input type="checkbox"/> LLL				
The nodule is <input type="checkbox"/> unchanged <input type="checkbox"/> enlarging (>1.5 mm) <input type="checkbox"/> newly found (≥ 4 mm) in follow-up <input type="checkbox"/> No prior chest CT comparison				
<input type="checkbox"/> Lung nodule 3 (size, character and location)				
Entire Nodule: _____ mm				
Density: <input type="checkbox"/> non-solid <input type="checkbox"/> part-solid (solid part: _____ mm) <input type="checkbox"/> solid				
Lobe: (SE: ____, IM: ____) <input type="checkbox"/> RUL <input type="checkbox"/> RML <input type="checkbox"/> RLL <input type="checkbox"/> LUL <input type="checkbox"/> LLL				
The nodule is <input type="checkbox"/> unchanged <input type="checkbox"/> enlarging (>1.5 mm) <input type="checkbox"/> newly found (≥ 4 mm) in follow-up <input type="checkbox"/> No prior chest CT comparison				
<input type="checkbox"/> Lung nodules else <input type="checkbox"/> RUL <input type="checkbox"/> RML <input type="checkbox"/> RLL <input type="checkbox"/> LUL <input type="checkbox"/> LLL (SE: _____, IM: _____)				
<input type="checkbox"/> Airway nodule				
<input type="checkbox"/> Subsegmental (Category 2)				
<input type="checkbox"/> Segmental or more proximal				
<input type="checkbox"/> Favors secretions (Category 2)				
<input type="checkbox"/> At baseline (Category 4A)				
<input type="checkbox"/> Stable or growing (Category 4B)				

Atypical pulmonary cyst

- Category 3. Lobe: (SE: _____, IM: _____) RUL RML RLL LUL LLL
- Category 4A. Lobe: (SE: _____, IM: _____) RUL RML RLL LUL LLL
- Category 4B. Lobe: (SE: _____, IM: _____) RUL RML RLL LUL LLL

The pattern of lung nodules has a higher probability of metastases**Other Lung Findings** (選填)

- Emphysema Bronchiectasis Bronchitis/bronchiolitis Tree-in-bud pattern
- Centrilobular nodules Old pulmonary TB Interstitial lung disease (ILD) Other _____

Other Findings (選填)

- Enlarged lymph nodes, location _____
- Coronary artery calcification _____
- Other significant abnormal chest findings _____
- Other significant abnormal abdominal or neck findings in this chest CT scan _____

Overall recommendation**Lung-RADS v2022 Category Descriptor**

- Category 0: Incomplete
- Prior chest CT examination being located for comparison.
 - Part or all of lungs cannot be evaluated.
 - Findings suggestive of an inflammatory or infectious process.
- Category 1: Negative.
- Category 2: Benign - Based on imaging features or indolent behavior.
- Category 3: Probably Benign - Based on imaging features or behavior.
- Category 4A: Suspicious.
- Category 4B: Very suspicious.
- Category 4X: Category 3 or 4 nodules with additional features or imaging findings that increase suspicion for lung cancer.

(選填)

- Modifier S: May add to category 0-4 for clinically significant or potentially clinically significant findings unrelated to lung cancer.
- 請至門診就診

國民健康署胸部低劑量電腦斷層檢查服務 具血緣關係之父母、子女或兄弟姊妹曾患有肺癌聲明書

立聲明書人_____（以下簡稱本人），目前年齡
_____歲，因為_____之原因，
無法出具血親曾患有肺癌之診斷證明與其親屬關係相關文件，茲聲明
我的 父母親； 兒女； 兄弟姊妹 曾患有肺癌，該名親屬姓名為
_____，出生日期：民國_____年_____月_____日，身分證
統一編號：_____（本國籍民國 38 年以前(含)出生，若經查詢確
實無 ID 者，得不提供 ID）。本人聲明全部屬實，如有不實者願負一切法律
責任。

立聲明書人

姓名：_____（簽章）

身分證統一編號：

通訊地址：

聯絡電話：

中華民國_____年_____月_____日

備註：本資料請醫院留存於病歷中。

國民健康署胸部低劑量電腦斷層檢查服務 具重度吸菸史聲明書

立聲明書人_____（以下簡稱本人），目前年齡
_____歲，仍在吸菸或曾經吸菸（已經戒菸_____年/月）；有在吸菸
時，平均每天抽_____包（20支/包），吸菸期間共_____年，吸菸史達
_____包-年，符合健康署胸部低劑量電腦斷層檢查服務之資格。

本人聲明全部屬實，如有不實者願負一切法律責任。

立聲明書人

姓名：_____（簽章）

身分證統一編號：

通訊地址：

聯絡電話：

中華民國_____年_____月_____日

備註：本資料請醫院留存於病歷中。

國民健康署胸部低劑量電腦斷層檢查服務 具排除狀況聲明書

立聲明書人_____（以下簡稱本人），雖然有下列情形：

- 過去 1 個月內有不明原因之咳血。
- 過去 1 個月內的胸部 X 光檢查顯示有明顯可疑肺癌病灶。
- 過去 1 年內有不明原因之體重減輕超過 6 公斤。

但經_____醫院_____醫師評估，認為非疑似肺癌情形，且本人狀況能接受胸部低劑量電腦斷層檢查（醫師診斷或評估結果如附件）。

本人聲明全部屬實，如有不實者願負一切法律責任。

立聲明書人

姓名：_____（簽章）

身分證統一編號：

通訊地址：

聯絡電話：

中華民國_____年_____月_____日

備註：本資料請醫院留存於病歷中。

國民健康署胸部低劑量電腦斷層檢查服務 胸部低劑量電腦斷層檢查標準化規範

一、電腦斷層之硬體設備：使用 64 切或此規格以上之電腦斷層掃描儀。

二、掃描及重組技術：

(一) 受檢者在檢查時需吸飽氣後閉氣完成檢查。

(二) 掃描範圍(scan area)：依定位影像由肺尖掃描至肺部後下緣下。不需刻意包含腎上腺，以降低輻射曝露劑量。

(三) 掃描參數設定建議：kVp: 100-120；mAs: 20-50 mAs (BMI \leq 30)；若 BMI $>$ 30，可調高 mAs。建議開啟自動曝露控制(automatic exposure control, AEC)、疊代重組演算(iterative reconstruction algorithm, IR)或人工智慧深度學習(AI deep learning)等先進演算法以降低輻射曝露劑量。

(四) CT 影像重組設定：

1. 須使用標準設定，即 soft tissue 或 standard kernel。

2. 影像規格：軸向(axial)切面厚度 \leq 1.25 mm 1 組，及 5 mm 切面厚度 1 組。

3. 其他建議：可增加冠狀(coronal)/矢狀(sagittal) 重組影像（重組影像厚度建議 \leq 3 mm），或可增加軸向(axial) 之最高強度投影影像(MIP, Maximum Intensity Projection) 5 mm 之重建影像。

(五) 判讀 W/L (window width & window level)：

1. Lung window (W/L) \rightarrow 1600/-550 (1400 to 1600 / -350 to -600 HU)。

2. Mediastinum window (W/L) \rightarrow 450/40 (400 to 500 / 35 to 45 HU)。

3. 量測病灶大小時使用 lung window 測量平均直徑(average diameter)至小數後第 1 位(單位為 mm)。

(六) 輻射劑量的數值（CT 體積劑量指標，volume CT dose index, CTDIvol）需呈現於劑量報告（Dose report）中，並符合 CTDIvol \leq 3 mGy（標準體型受檢者 170 cm/70kg, BMI 24 kg/m²），且劑量可合理達到最低水平 ALARA（as low as reasonably achievable）。

國民健康署胸部低劑量電腦斷層檢查服務 民眾初檢報告格式 (參考模板)

_____ 先生／小姐 您好：

您於○年○月○日於○○○○○○○醫院進行的胸部低劑量電腦斷層檢查：

本節檢檢查結果為：○○○○○。建議：○○○○○○○○○。

其他發現：有其他異常。建議：請您至門診評估

(備註：本項僅需於有勾選「有其他異常(對應 Lung-RADS v2022 Modifier S)時顯示，若無勾選，請刪除本項」)

提醒您：

- (一) 胸部低劑量電腦斷層檢查結果有異常結節或有結節但可能為良性不代表您有肺癌，應做進一步的追蹤或檢查。
- (二) 胸部低劑量電腦斷層檢查結果無異常結節或有良性/惰性徵象的結節也不代表您沒有肺癌，應注意自身症狀，並定期接受篩檢。

若您有其他疑問，也歡迎您和本院○○○○○○○○聯繫

電話：○○-○○○○○○○○

國民健康署提供參與此檢查者每 2 年定期胸部低劑量電腦斷層檢查

民眾報告內容選項（參考模板）

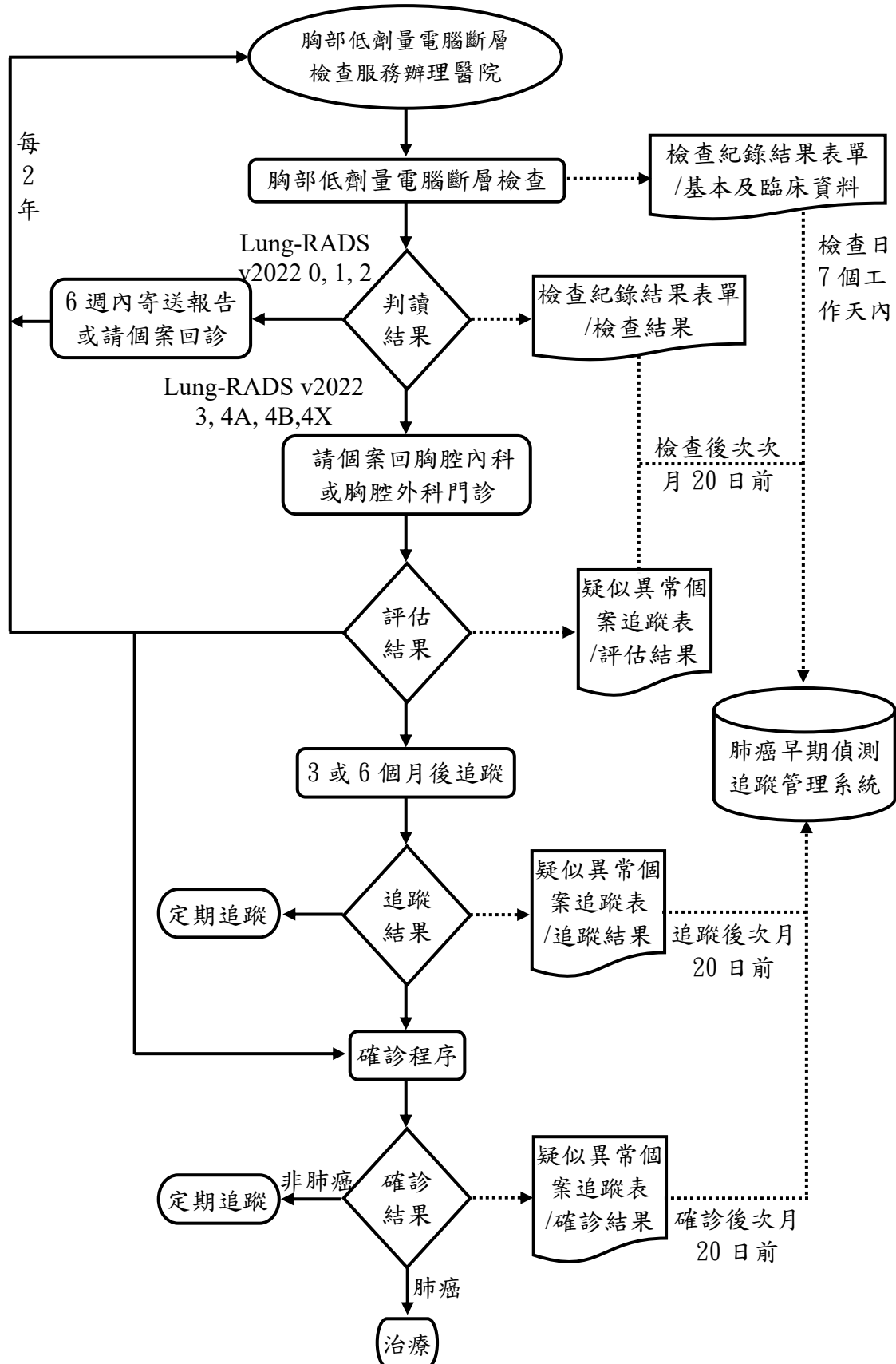
胸部低劑量電腦斷層檢查檢查結果	對應 Lung-RADS V2022	建議
無法判讀	0	建議您至門診諮詢
無異常結節	1	注意自身症狀，並定期接受篩檢
有良性或惰性徵象的結節	2	注意自身症狀，並定期接受篩檢
有結節但可能為良性	3	請您至胸腔內科或胸腔外科門診評估
有異常結節	4A,4B,4X	請您儘快至胸腔內科或胸腔外科門診評估

備註：本頁為民眾初檢報告之選項（參考模板），請依據放射科醫師報告勾選之 Lung-RADS v2022 Category，於民眾初檢報告提供相關建議，貴院得視需求補充相關敘述。

國民健康署胸部低劑量電腦斷層檢查服務疑似異常個案追蹤表

個案基本資料 (攝影醫院填寫)									
姓名		性 別	<input type="checkbox"/> 男 <input type="checkbox"/> 女	身分證統一編號					
				統一證號(外籍)					
出生日期	民國 年 月 日	年齡:	歲	聯絡資訊	電話:()				
					手機:				
現居住地址	鄉鎮市區代碼: □□□□ 縣 市 鄉 村 路 段 巷 號 市 區 鎮 里 街 弄 樓								
判讀結果 (攝影醫院填寫)									
醫院名稱		醫事機構代碼							
攝影日期	民國 年 月 日	攝影判讀日期	民國 年 月 日						
LDCT 攝影檢查結果	Lung-RADS v2022 Category <input type="checkbox"/> 3; <input type="checkbox"/> 4A; <input type="checkbox"/> 4B; <input type="checkbox"/> 4X								
評估結果 (攝影醫院填寫)									
評估醫師		評估日期	年 月 日						
胸腔專科醫師評估依據及結果	<input type="checkbox"/> 應重作胸部低劑量電腦斷層檢查 <input type="checkbox"/> 每2年定期胸部低劑量電腦斷層檢查 <input type="checkbox"/> 6個月後檢查追蹤 <input type="checkbox"/> 3個月後檢查追蹤 <input type="checkbox"/> 需進行確診程序								
重作或3/6個月後檢查追蹤結果 (追蹤醫院填寫)									
追蹤醫院名稱		醫事機構代碼							
追蹤日期	民國 年 月 日								
重作或追蹤之評估依據及結果	<input type="checkbox"/> 每2年定期胸部低劑量電腦斷層檢查 <input type="checkbox"/> 1年後檢查追蹤 <input type="checkbox"/> 6個月後檢查追蹤 <input type="checkbox"/> 3個月後檢查追蹤 <input type="checkbox"/> 需進行確診程序				檢查追蹤係指經過一段時間後，另外進行CT、LDCT等檢查(不包括胸部X光)，以觀察結節變化情形，再據以評估後續處置建議。再次檢視原篩檢之LDCT影像，「非」檢查追蹤。				
確診程序結果 (確診及治療醫院填寫)									
確診及治療醫院名稱		醫事機構代碼							
確診程序執行日期	民國 年 月 日	確定診斷	<input type="checkbox"/> 非肺癌; <input type="checkbox"/> 肺癌						
確診方式(可複選)	<input type="checkbox"/> 手術切除或切片; <input type="checkbox"/> 電腦斷層指引切片; <input type="checkbox"/> 支氣管鏡檢查切片; <input type="checkbox"/> 超音波檢查切片; <input type="checkbox"/> 細胞學診斷(含 bronchial washing/ brushing、胸水、痰液等); <input type="checkbox"/> 其他								
非肺癌個案診斷(可複選)	<input type="checkbox"/> 感染及發炎; <input type="checkbox"/> 肺結核; <input type="checkbox"/> 纖維化; <input type="checkbox"/> 塵肺病; <input type="checkbox"/> COPD; <input type="checkbox"/> 支氣管疾病; <input type="checkbox"/> AAH (Atypical adenomatous hyperplasia); <input type="checkbox"/> 轉移性腫瘤(原發部位); <input type="checkbox"/> 不明; <input type="checkbox"/> 良性; <input type="checkbox"/> 良性腫瘤; <input type="checkbox"/> 其他 (請填 ICD 碼, 若無, 則補充說明)								
非肺癌個案處置(可複選)	<input type="checkbox"/> 手術切除; <input type="checkbox"/> 追蹤; <input type="checkbox"/> 藥物治療; <input type="checkbox"/> 其他 (請補充說明)								
組織學分類(Histology type)	<input type="checkbox"/> 肺腺癌; <input type="checkbox"/> 鱗狀細胞肺癌; <input type="checkbox"/> 神經內分泌細胞肺癌; <input type="checkbox"/> 小細胞肺癌; <input type="checkbox"/> 其他								
手術切除治療情形及手術病理結果(須具病理診斷報告)	<input type="checkbox"/> 無, 原因: <input type="checkbox"/> 拒絕手術; <input type="checkbox"/> 經評估不適合手術; <input type="checkbox"/> 其他 (請說明理由) <input type="checkbox"/> 有: 日期 民國 年 月 日; 主治醫師 手術醫院名稱: , 醫事機構代碼:								
	腫瘤大小(Size)			mm × mm × mm					
	病理分期(Pathological Stage) 請依據 AJCC 第9版規則填報			T: N: M: Stage:			小細胞肺癌或無手術病理結果者, 請填臨床分期 Stage:		
其他癌症治療(可複選)	<input type="checkbox"/> 放射線治療; <input type="checkbox"/> 化學治療; <input type="checkbox"/> 標靶治療; <input type="checkbox"/> 免疫治療; <input type="checkbox"/> 局部消融治療 治療日期: 民國 年 月 日, 主治醫師 治療醫院名稱: , 醫事機構代碼:								<input type="checkbox"/> 未治療
<input type="checkbox"/> 個案無法追蹤, 拒絕回診、複檢, 轉回個案現居住地址所屬衛生局追蹤; 追蹤單位: (縣/市) 衛生所; 追蹤人員姓名: , 追蹤日期: 民國 年 月 日。									

國民健康署胸部低劑量電腦斷層檢查服務 服務及資料登錄流程



圖例：——→服務流程；……資料傳遞流程

衛生福利部國民健康署
大腸癌、子宮頸癌、乳癌與肺癌篩檢
疑似異常個案追蹤暨確診品質管理服務

115年1月修訂

壹、目的

為提高衛生福利部（下稱衛福部）預防保健服務之大腸癌、子宮頸癌、乳癌與肺癌篩檢（以下稱「癌症篩檢」）疑似異常個案，進一步完成診斷，透過本服務之追蹤管理及提升醫療院所診斷品質，建立以篩檢疑似異常個案為中心之主動追蹤管理模式，期能提升篩檢效益、早期治療及增進治療效率，降低罹癌風險與減少晚期癌症發生。

貳、參與計畫醫療院所資格

- 一、可辦理衛福部預防保健服務之癌症篩檢服務之全民健康保險特約醫事服務機構。
- 二、可辦理衛福部癌症篩檢結果為陽性或疑似異常個案進一步確定診斷之全民健康保險特約醫事服務機構。

參、收案條件

接受衛福部預防保健癌症篩檢服務且符合下列各癌別之條件者：

一、大腸癌

45歲至74歲，或具大腸癌家族史之40歲至44歲者，經定量免疫法糞便潛血檢查（2年1次）結果為陽性。

二、子宮頸癌

（一）30歲以上婦女，經子宮頸抹片檢查（1年1次）抹片判讀結果為非典型腺體細胞病變(AGC)或高度鱗狀上皮細胞病變(HSIL)以上者（抹片結果編碼為5, 8-13, 15-18）。

（二）25至29歲婦女，經子宮頸抹片檢查（3年1次）抹片判讀結果為非典型腺體細胞病變(AGC)或高度鱗狀上皮細胞病變(HSIL)以上者（抹片結果編碼為5, 8-13, 15-18）。

三、乳癌

40歲至74歲之婦女，經乳房 X 光攝影檢查結果（2年1次）為 Category 0(需附加其他影像檢查再評估)、4(可疑異常須考慮組織生檢)以及 5(高度疑似乳癌，須採取適當措施)者。

四、肺癌

具肺癌家族史之45歲至74歲男性或40歲至74歲女性，或50歲至74歲吸菸史達20包-年以上，仍在吸菸或戒菸未達15年之重度吸菸者，經低

劑量電腦斷層檢查（2年1次）結果為 Category3(有結節但可能為良性)、4A、4B、4X(有異常結節)，並經胸腔專科醫師評估須進行3個月、6個月檢查追蹤或須進行確診程序者。

肆、服務內容

一、篩檢結果為疑似異常個案之追蹤管理：由原篩檢醫事服務機構執行。

(一)大腸癌

1. 執行項目：

- (1)對個案進行健康指導、疾病管理進程說明、大腸鏡檢查之準備與注意事項。
- (2)確立診斷之轉介或轉診服務:與個案溝通就醫意向，並提供同院所同科別(或跨科別)服務或透過健保電子轉診平台或紙本轉診提供跨院轉診服務；如透過健保電子轉診平台，轉診目的請選「A. 轉介其他試辦計畫或方案-癌症治療品質改善計畫-癌別」。如以紙本開立轉診單者，轉診目的請填「6. 其他：癌症治療品質改善計畫-癌別」，其相關文件請以電子檔留存。
- (3)追蹤並填報個案大腸鏡確立診斷及處置結果。

2. 追蹤管理結果之填報方式：

- (1)依據「確診醫事服務機構」通知之確診結果，填寫「定量免疫法糞便潛血檢查服務檢查紀錄結果表單一個案確診結果」（如附表1），並上傳至國民健康署（下稱健康署）「癌症篩檢與追蹤管理資訊整合系統」（以下稱癌整系統）。
- (2)前開結果上傳資料可由原篩檢醫事服務機構委託之合作檢驗機構辦理。

3. 執行期限：

- (1)自個案接受定量免疫法糞便潛血檢查檢驗日起：
 - A. 30個日曆天（含）內完成個案轉診，以健保電子轉診平台或紙本轉診單開單日期為認定標準。
 - B. 90個日曆天（含）內完成個案大腸鏡確立診斷之追蹤。
- (2)自確診醫事服務機構完成大腸鏡隔日起21個日曆天（含）內，完成追蹤管理結果之填報。

(二)子宮頸癌

1. 執行項目：

- (1)對個案進行健康指導、疾病管理進程說明、切片之準備與注意事項。
- (2)確立診斷之轉介或轉診服務:與個案溝通就醫意向，並提供

同院所同科別(或跨科別)服務或透過健保電子轉診平台或紙本轉診提供跨院轉診服務；如透過健保電子轉診平台，轉診目的請選「A.轉介其他試辦計畫或方案-癌症治療品質改善計畫-癌別」。如以紙本開立轉診單者，轉診目的請填「6.其他：癌症治療品質改善計畫-癌別」，其相關文件請以電子檔留存。

備註：如抹片採樣單位為助產所或無醫師編制(包含專、兼任及支援報備醫師)之衛生所，其轉介資訊請上癌整系統填報，相關期限規範同執行期限。

(3)追蹤個案完成切片確診。

2. 追蹤管理結果之填報：無。

3. 執行期限：自抹片採檢日起：

(1)30個日曆天(含)內完成個案轉診，以健保電子轉診平台或紙本轉診單開單日期為認定標準。

(2)90個日曆天(含)內完成個案切片確立診斷之追蹤。

(三)乳癌

1. 執行項目：

(1)對個案進行健康指導、疾病管理進程說明、複檢/確診之準備與注意事項。

(2)確立診斷之轉介或轉診服務：與個案溝通就醫意向，並提供同院所同科別(或跨科別)服務或透過健保電子轉診平台或紙本轉診提供跨院轉診服務；如透過健保電子轉診平台，轉診目的請選「A.轉介其他試辦計畫或方案-癌症治療品質改善計畫-癌別」。如以紙本開立轉診單者，轉診目的請填「6.其他：癌症治療品質改善計畫-癌別」，其相關文件請以電子檔留存。

(3)追蹤個案完成複檢或確立診斷結果。

2. 追蹤管理結果之填報：無。

3. 執行期限：自乳房攝影日起

(1)30個日曆天(含)內完成個案轉診，以健保電子轉診平台或紙本轉診單開單日期為認定標準。

(2)60個日曆天(含)內，完成個案複檢或確立診斷之追蹤。

(四)肺癌

1. 執行項目：

(1)對個案進行健康指導、疾病管理進程說明、追蹤檢查或切片

確立診斷之準備與注意事項。

(2)確立診斷之轉介或轉診服務：與個案溝通就醫意向，並提供同院所同科別(或跨科別)服務或透過健保電子轉診平台或紙本轉診提供跨院轉診服務；如透過健保電子轉診平台，轉診目的請選「A.轉介其他試辦計畫或方案-癌症治療品質改善計畫-癌別」。如以紙本開立轉診單者，轉診目的請填「6.其他：癌症治療品質改善計畫-癌別」，其相關文件請以電子檔留存。

(3)追蹤個案完成接受檢查追蹤或確立診斷程序。

2. 追蹤管理結果之填報：無。

3. 執行期限：

(1)自攝影檢測日起42個日曆天(含)內，完成影像檢查評估結果。

(2)若個案經胸腔專科醫師評估結果為：

A.「3個月後檢查追蹤」：自攝影檢測日起120個日曆天(含)內，完成檢查追蹤。

B.「6個月後檢查追蹤」：自攝影檢測日起210個日曆天(含)內，完成檢查追蹤。

(3)若個案經胸腔內科或胸腔外科醫師評估結果為「需進行確診程序」，或前開檢查追蹤結果為「需進行確診程序」，自評估或檢查結果日起90個日曆天(含)完成確診程序。

二、提升癌症確診品質管理：由接受轉診醫事服務機構執行。

(一)大腸癌

1. 執行項目：

(1)自接受轉診個案後之各項醫事服務聯繫與安排，包含協助門診安排及評估指導、疾病管理進程說明、個案知悉同意(含提供原篩檢醫事服務機構確診結果)、大腸鏡檢查注意事項及排程(含提供合適之清腸劑)。

(2)上傳報告並通知原篩檢醫事服務機構確立診斷結果。

2. 確立診斷：須完成大腸鏡檢查及處置；如發現病灶如息肉等而無處置者，應於病歷敘明理由。

3. 上傳報告：上傳「定量免疫法糞便潛血檢查服務檢查紀錄結果表單—大腸鏡確診結果」(如附表2)至癌整系統。

4. 執行期限：

(1)自個案接受定量免疫法糞便潛血檢查檢驗日起90個日曆天(含)內，完成大腸鏡檢查並確立診斷及處置。

- (2)大腸鏡檢查完成隔日起21個日曆天(含)內，完成上傳報告。
- (3)大腸鏡檢查完成隔日起21個日曆天(含)內，通知原篩檢特約醫事服務機構個案確立診斷及處置結果；如篩檢與確立診斷為同一醫事服務機構，亦請於期限內通知原篩檢單位。

(二)子宮頸癌

1. 執行項目：

- (1)自接受轉診個案後之各項醫事服務聯繫與安排，包含協助門診安排及評估指導、疾病管理進程說明、病人知悉同意(含提供原篩檢醫事服務機構確診結果)、切片確診注意事項及切片確立診斷。
- (2)上傳報告並通知原篩檢醫事服務機構確立診斷結果。

2. 確立診斷：完成切片確診(含病理切片結果)。

3. 上傳報告：上傳「子宮頸(陰道)切片個案資料登記表」(含病理組織切片結果，如附表3)至癌整系統。

4. 執行期限：

- (1)自抹片採檢日起90個日曆天(含)內，完成切片確立診斷。
- (2)自切片確立診斷隔日起21個日曆天(含)內，完成上傳報告。
- (3)自切片確立診斷隔日起21個日曆天(含)內，通知原篩檢醫事服務機構個案確立診斷結果；如篩檢與確立診斷為同一醫事服務機構，亦請於期限內通知原篩檢單位。

(三)乳癌

1. 執行項目：

- (1)自接受轉診個案後之各項醫事服務聯繫與安排，包含協助門診安排及評估指導、疾病管理進程說明、病人知悉同意(含提供原篩檢醫事服務機構確診結果)、複檢、切片確立診斷等程序之安排。
- (2)上傳報告並通知原篩檢醫事服務機構確立診斷結果。

2. 確立診斷：

- (1)X光攝影檢查結果為Category 0者：進行複檢；複檢結果為Category 1、2、3者，予以結案。
- (2)X光攝影檢查結果為Category 4、5，或Category 0複檢結果為Category 4、5者：進行檢查、切片，以確立診斷。

3. 上傳報告：上傳「婦女乳房X光攝影檢查服務疑似異常個案追蹤表」(如附表4)至癌整系統。

4. 執行期限：

- (1)自乳房攝影日起，60個日曆天(含)內，完成複檢或確立診斷。
- (2)自複檢或確立診斷隔日起21個日曆天(含)內，完成報告上傳。
- (3)自切片確立診斷隔日起21個日曆天(含)內，通知原篩檢醫事服務機構個案確立診斷結果；如篩檢與確立診斷為同一醫事服務機構，亦請於期限內通知原篩檢單位。

(四)肺癌

1. 執行項目：

- (1)自接受轉診個案後之各項醫事服務聯繫與安排，包含協助門診安排及評估指導、疾病管理進程說明、病人知悉同意(含提供原篩檢醫事服務機構檢查追蹤或確診結果)、檢查追蹤及切片檢查等程序之安排。
- (2)上傳報告並通知原篩檢醫事服務機構檢查追蹤或確立診斷結果。

2. 確立診斷：

- (1)經胸腔專科醫師評估結果為「3個月後檢查追蹤」或「6個月後檢查追蹤」者：完成第1次追蹤(透過CT等方式觀察結節或肺部變化情形)，且第1次追蹤結果無須進行確診程序。
- (2)經胸腔專科醫師評估結果為「需進行確診程序」或第1次追蹤結果為「需進行確診程序」者：完成切片或細胞學診斷等確立診斷之檢查。

3. 上傳報告：上傳「胸部低劑量電腦斷層檢查服務疑似異常個案追蹤表」(如附表5)至癌整系統。

4. 執行期限：

(1)檢查追蹤或確立診斷：

- A. 若評估為「3個月後檢查追蹤」者：自攝影檢測日起120個日曆天(含)內，完成檢查追蹤。
- B. 若評估為「6個月後檢查追蹤」者：自攝影檢測日起210個日曆天(含)內，完成檢查追蹤。
- C. 若評估為「需進行確診程序」，或前開檢查追蹤結果為「需進行確診程序」：自評估或檢查結果日起90個日曆天(含)內，完成確立診斷之檢查。

(2)自追蹤或確立診斷隔日起21個日曆天(含)內，完成報告上傳。

(3)自追蹤或確立診斷隔日起21個日曆天(含)內，通知原篩檢醫事服務機構個案檢查追蹤或確立診斷結果；如篩檢與確立診斷為同一醫事服務機構，亦請於期限內通知原篩檢單位。

伍、申報項目及申報標準(詳附件二之一)

- 一、醫事服務機構須對個案提供符合本服務內容後，始得申報本標準項目。
- 二、每一個案須有「追蹤管理費」及「診斷品質管理費」二項申報編號者，方得分別支付「追蹤管理費」及「診斷品質管理費」。
- 三、每一個案同一癌別週期，不得重複申報本標準。
 - (一) 大腸癌：執行期限內首筆完成追蹤管理結果及確診報告上傳者。
 - (二) 子宮頸癌：執行期限內首筆完成確診報告上傳者。
 - (三) 乳癌：執行期限內完成複檢或確診報告上傳者。
 - (四) 肺癌：執行期限內完成檢查追蹤或確診檢查報告上傳者。

陸、費用申報、核付與申復

一、費用申報

(一) 特約醫事服務機構門診醫療服務點數之清單段欄位填報：

1. 案件分類填報「A3」，特定治療項目代號依癌別填報如下：

- (1) 大腸癌：申報 P7701C，填報「HM:大腸癌追蹤管理」；申報 P7709C 填報「HN:大腸癌診斷品質管理」。
- (2) 子宮頸癌：申報 P7704C 者，填報「HR:子宮頸癌追蹤管理」；申報 P7711C 者，填報「HS:子宮頸癌診斷品質管理」。
- (3) 乳癌：申報 P7705C、P7706C 者填報「HT:乳癌追蹤管理」；申報 P7712C、P7713C 者，填報「HW:乳癌診斷品質管理」。
- (4) 肺癌：申報 P7707B、P7708B 者，填報「HX:肺癌追蹤管理」；申報 P7714B、P7715B 者，填報「HY:肺癌診斷品質管理」。

2. 就醫序號：請填報「ICC4」。

3. 部分負擔代號：請填報「009(其他規定免部分負擔者)」。

(二) 特約醫事服務機構門診醫療服務點數之醫令段欄位填報：

1. 申報 P7701C-P7708B，醫令類別填報「G」，支付點數填報「0」，「執行時間-起」填報個案原篩檢日期、「執行時間-迄」填報「完成本服務內容之執行日期」。
2. 申報 P7709C-P7715B，醫令類別填報「G」，支付點數填報「0」，「執行時間-起」填報「確診及處置執行日期」、「執行時間-迄」填報「完成本服務內容之執行日期」。

二、費用核付

健保署定期提供特約醫事服務機構申報資料予健康署，健康署依據院所服務內容實際執行情形予以核定，並定期將核定清冊送健保署，由

健保署代為撥付本服務費用予特約醫事服務機構。

三、費用申復

特約醫事服務機構參照全民健康保險費用申報予核付及醫療服務審查辦法規定辦理申復，由健保署轉請健康署複查並回復，以1次為限。

柒、附則

- 一、本服務經費來源由健康署預算支應，不列入健保總額預算。
- 二、本服務所訂之各項給付費用，如與其他公務預算支應之計畫，屬同一事實，且受有性質相同給付者，不得重複申報或請領。經查證有重複之情事，不予受理費用申請或追回已核付之款項。
- 三、特約醫事服務機構辦理本服務，經查有費用申報不實，費用申報與病歷記載或服務提供不符，服務對象資格不符或未簽署相關同意書，未記載、登錄檢查紀錄結果等各項文件表單或內容虛偽不實，或有不正當方法招攬服務對象之情事或其他違反醫療相關法規者，健康署不予核付費用，並追扣已核付之費用。
- 四、基於個人資料保護及資訊安全，舉凡個人資料，特約醫事服務機構及其受僱人必須遵守個人資料保護法及其施行細則規定等相關法令，對所有個案資料負完全且永久保密責任。特約醫事服務機構應落實保密及內控機制，並自行監督。特約醫事服務機構蒐集、處理或利用個人資料者，應於執行本服務範圍、期間內為之；若違反資訊安全、個人資料保護法等相關規定，應由特約醫事服務機構自負相關法律責任。
- 五、特約醫事服務機構如與接受本服務者發生醫療糾紛，應由特約醫事服務機構自行負責。

附件二之一

大腸癌、子宮頸癌、乳癌與肺癌篩檢疑似異常個案追蹤暨確診品質管理服務
申報項目及申報標準

編號	申報項目	核付費用
	追蹤管理費	
P7701C	-大腸癌	800
P7704C	-子宮頸癌	800
	-乳癌	
P7705C	--Category 4、5	800
P7706C	--Category 0	400
	-肺癌	
P7707B	--Category 3、4A、4B、4X 經評估需進行確診程序	800
P7708B	--Category 3、4A、4B、4X 經評估 需進行3個月或6個月檢查追蹤	400
	註：由原篩檢醫事服務機構申報	
	診斷品質管理費	
P7709C	-大腸癌_大腸鏡確診	1,700
P7711C	-子宮頸癌_切片確診	1,200
	-乳癌	
P7712C	--確診及複診後確診	1,700
P7713C	--複檢後為 Category1、2、3 予以結案	1,200
	-肺癌	
P7714B	--確診或檢查追蹤後確診	1,700
P7715B	--完成第1次檢查追蹤予以結案	1,200
	註：由接受原篩檢醫事服務機構轉診(或轉介)之確診 醫事服務機構申報	

附表1

健康署定量免疫法糞便潛血檢查服務檢查紀錄結果表單 個案確診結果

115年1月修訂

基本資料

姓名：_____

出生日期：民國____年____月____日

身分證統一編號/統一證號(外籍)：_____

檢查醫療院所名稱代碼：_____，門診日期：民國____年____月____日。

個案確診結果

1. 前項檢查陽性個案於檢查後三個月內有沒有接受後續確診？①沒有；②有。
2. 沒有接受確診理由為：①無法聯繫，②出國，③搬家，④死亡，⑤拒做，⑥其他_____。
3. 確診醫療院所名稱及代碼：_____，確診日期：民國____年____月____日。
4. 檢查方法：①大腸鏡，②其他_____。
5. 診斷：①正常，②痔瘡，③潰瘍性大腸炎，④息肉，⑤大腸癌，⑥其他_____。
*如有息肉，息肉有無切除：①未切除，②已完全切除，③未完全切除。

※本表由原篩檢醫事服務機構依據接受轉診之確診醫事服務機構通知確診結果上傳至癌症篩檢與追蹤管理資訊整合系統。可委請通過健康署認可的醫事檢驗機構辦理本項檢驗與資料上傳。

附表2

健康署定量免疫法糞便潛血檢查服務檢查紀錄結果表單

大腸鏡確診結果

115年1月修訂

※本表由接受原篩檢醫事服務機構轉診之執行大腸鏡確立診斷醫事服務機構上傳至癌症篩檢與追蹤管理資訊整合系統。
 ※本計畫應取得個案書面同意相關資料作為原轉診之篩檢醫事服務機構進行個案追蹤健康管理與衛生單位政策評估使用。

個人基本資料：

身分證字號：_____；性別：①男 ②女

姓名：_____

出生年月日：民國_____年_____月_____日；年齡：_____

診斷： ①正常，②痔瘡，③潰瘍性大腸炎，④息肉，⑤大腸癌，⑥其他_____

大腸鏡檢醫事機構代碼(必要)：_____

病歷號碼(必要)：_____

大腸鏡檢檢查日期(必要)：民國_____年_____月_____日

檢查醫師姓名(必要)：_____

檢查醫師科別(必要)：①消化內科 ②大腸直腸外科 ③消化外科

時間登錄(24小時制)：

檢查開始時間：_____時_____分_____秒

檢查至盲腸時間：_____時_____分_____秒

檢查結束時間：_____時_____分_____秒

大腸鏡伸入位置(Insertion level)最深位置(必要)：

- | | | |
|--|--|---|
| <input type="checkbox"/> ⑩ 末端迴腸(Terminal ileum) | <input type="checkbox"/> ⑪ 盲腸(Cecum) | <input type="checkbox"/> ⑫ 升結腸(Ascending colon) |
| <input type="checkbox"/> ⑬ 肝彎(Hepatic flexure) | <input type="checkbox"/> ⑭ 橫結腸(Transverse colon) | <input type="checkbox"/> ⑮ 脾彎(Splenic flexure) |
| <input type="checkbox"/> ⑯ 降結腸(Descending colon) | <input type="checkbox"/> ⑰ 乙狀結腸(Sigmoid colon) | <input type="checkbox"/> ⑱ 直腸(Rectum) |
| <input type="checkbox"/> ⑲ 外科手術接合處(Anastomosis) | <input type="checkbox"/> ⑲ 肛門口(Anus) | |

檢查前用藥(Premedication)(必要)：

止痙攣藥物：①無 ②有

止痛鎮靜藥物：①無 ②有

清腸用藥(Colon cleansing agent)(必要)：(可複選)

- ① PEG-ELS 類 ② Phosphosoda 類 ③ Magnesium citrate 類 ④ Castor oil
⑤ Dulcolax ⑥ Enema ⑦ 其他_____

清腸給藥時間(Preparation time)：

① Morning single dose ② Evening single dose ③ Split dose

清腸程度(Colon cleansing level)(必要)：

① 良好(Excellent) ② 適當(Good) ③ 尚可(Fair) ④ 不良(Poor)

抗凝血藥物(Anti platelet/Coagulant)：

① 無 ② 有 ③ 不知道(或不清楚吃何藥)

大腸鏡檢後併發症(Complication)(必要)：(可複選)

- ① Nil ② Significant bleeding ③ Perforation ④ Cardiopulmonary complication
⑤ 其他

檢體總數(必要)：_____顆

息肉切除：

① 未切除 ② 已完全切除 ③ 未全數切除，尚餘_____顆 ④ 息肉未完整切除

有無使用人工智慧輔助偵測系統(CADe)：① 無 ② 有

臨床診斷(內視鏡診斷)結果(必要)：(請逐顆登錄)

<input type="checkbox"/> Ⓐ 正常	<input type="checkbox"/> ⓪① Negative finding <input type="checkbox"/> ⓪② Negative finding in the observable segments <input type="checkbox"/> ⓪⑦ Poor preparation
<input type="checkbox"/> Ⓑ 痔瘡	<input type="checkbox"/> ⓪④ External hemorrhoids <input type="checkbox"/> ⓪⑤ Mixed hemorrhoids <input type="checkbox"/> ⓪⑥ Internal hemorrhoids
<input type="checkbox"/> Ⓒ 增生性息肉	<input type="checkbox"/> ⓪③ Hyperplastic polyp
<input type="checkbox"/> Ⓓ 腺瘤性息肉	<input type="checkbox"/> ⓪⑧ Tubular adenoma <input type="checkbox"/> ⓪⑨ Tubulovillous adenoma <input type="checkbox"/> ⓪⑩ Villous adenoma <input type="checkbox"/> ⓪④ Post-treatment residual neoplasm
<input type="checkbox"/> Ⓔ 鋸齒狀病變	<input type="checkbox"/> ⓪⑪ Sessile serrated lesion <input type="checkbox"/> ⓪⑫ Traditional serrated adenoma
<input type="checkbox"/> Ⓕ 其他息肉	<input type="checkbox"/> ⓪⑬ Inflammatory polyp <input type="checkbox"/> ⓪⑭ Juvenile polyp <input type="checkbox"/> ⓪⑮ Peutz-Jeghers syndrome <input type="checkbox"/> ⓪⑯ Colon polyposis, familial <input type="checkbox"/> ⓪⑰ Colon polyposis
<input type="checkbox"/> Ⓖ 疑似惡性腫瘤	<input type="checkbox"/> ⓪⑱ Early colorectal cancer <input type="checkbox"/> ⓪⑲ Advanced colorectal cancer
<input type="checkbox"/> Ⓗ 其他腫瘤	<input type="checkbox"/> ⓪⑳ Submucosal tumor <input type="checkbox"/> ⓪㉑ Neuroendocrine tumor <input type="checkbox"/> ⓪㉒ Lipoma <input type="checkbox"/> ⓪㉓ Lymphoma <input type="checkbox"/> ⓪㉔ Lymphangioma
<input type="checkbox"/> ⓫ 發炎/潰瘍	<input type="checkbox"/> ⓪⑲ Colitis <input type="checkbox"/> ⓪⑳ Non-specific colitis <input type="checkbox"/> ⓪㉑ Ischemic colitis <input type="checkbox"/> ⓪㉒ Infectious colitis <input type="checkbox"/> ⓪㉓ Amebic colitis <input type="checkbox"/> ⓪㉔ Ulcerative colitis <input type="checkbox"/> ⓪㉕ Radiation colitis <input type="checkbox"/> ⓪㉖ Pseudo-membranous colitis <input type="checkbox"/> ⓪㉗ Drug-induced colitis <input type="checkbox"/> ⓪㉘ Cytomegalovirus colitis <input type="checkbox"/> ⓪㉙ GVHD-related colitis <input type="checkbox"/> ⓪㉚ Crohn's disease <input type="checkbox"/> ⓪㉛ Colonic ulcer <input type="checkbox"/> ⓪㉜ Bechet's disease <input type="checkbox"/> ⓪㉝ Proctitis <input type="checkbox"/> ⓪㉞ Hemorrhagic colitis <input type="checkbox"/> ⓪㉟ Colitis aphthosa
<input type="checkbox"/> ⓬ 其他異常	<input type="checkbox"/> ⓪㉠ Colonic diverticulum <input type="checkbox"/> ⓪㉡ Colonic diverticulosis <input type="checkbox"/> ⓪㉢ Melanosis coli <input type="checkbox"/> ⓪㉣ Xanthoma <input type="checkbox"/> ⓪㉤ S/P partial colectomy <input type="checkbox"/> ⓪㉥ S/P left hemicolectomy <input type="checkbox"/> ⓪㉦ S/P right hemicolectomy <input type="checkbox"/> ⓪㉧ Situs inversus <input type="checkbox"/> ⓪㉨ Colonic wall cyst <input type="checkbox"/> ⓪㉩ Angiodysplasia (angiectasia) <input type="checkbox"/> ⓪㉪ Lymphoid follicles <input type="checkbox"/> ⓪㉫ Operation scar <input type="checkbox"/> ⓪㉬ Suture granuloma <input type="checkbox"/> ⓪㉭ Petechia <input type="checkbox"/> ⓪㉮ Colonic tuberculosis <input type="checkbox"/> ⓪㉯ Amyloidosis <input type="checkbox"/> ⓪㉰ Megacolon <input type="checkbox"/> ⓪㉱ Rectal varices <input type="checkbox"/> ⓪㉲ Mucosa prolapse <input type="checkbox"/> ⓪㉳ Intussusception <input type="checkbox"/> ⓪㉴ Colon fistula <input type="checkbox"/> ⓪㉵ Post endoscopy treatment scar <input type="checkbox"/> ⓪㉶ Colonic stricture
<input type="checkbox"/> ⓭ 其他診斷	請填寫說明(必要)：_____

第 N 個病灶處位置(必要)：

- ⓪⑩ 末端迴腸(Terminal ileum) ⓪⑪ 迴盲瓣(ICV) ⓪⑫ 盲腸(Cecum) ⓪⑬ 升結腸(Ascending colon)
⓪⑭ 肝彎(Hepatic flexure) ⓪⑮ 橫結腸(Transverse colon) ⓪⑯ 脾彎(Splenic flexure)
⓪⑰ 降結腸(Descending colon) ⓪⑱ 乙狀結腸(Sigmoid colon)
⓪⑲ 直腸乙狀結腸接合處(Rectosigmoid junction(RSJ)) ⓪⑳ 直腸(Rectum)
⓪㉑ 外科手術接合處(Anastomosis) ⓪㉒ 肛門口(Anus)
⓪㉓ 位置不明(若位置不明，請登記病灶距離肛門口_____公分)

◆ 臨床診斷(內視鏡診斷)結果為「⓫ 正常」者，病灶處位置**無需填寫**

◆ 臨床診斷(內視鏡診斷)結果為「Ⓑ 痔瘡」或「Ⓒ 增生性息肉」或「Ⓗ 其他腫瘤」或「⓫ 發炎/潰瘍」或「⓬ 其他異常」或「⓭ 其他診斷」，病灶處處置及未處置(Nil)原因**可不填寫**

◆ 臨床診斷(內視鏡診斷)結果為「Ⓓ 腺瘤性息肉」或「Ⓔ 鋸齒狀病變」或「Ⓕ 其他息肉」或「Ⓖ 疑似惡性腫瘤」，病灶處處置及未處置時未處置(Nil)原因**必填**

第 N 個病灶處處置(必要)：(可複選)

- ⓪⑩ Nil(未處置) ⓪⑪ S/p biopsy ⓪⑫ S/p hot snare polypectomy ⓪⑬ S/p cold snare polypectomy
⓪⑭ S/P hot EMR(Endoscopic mucosal resection)
⓪⑮ S/P cold EMR(Endoscopic mucosal resection) ⓪⑯ S/p ESD (Endoscopic submucosal dissection)
⓪⑰ S/p hemostasis ⓪⑱ S/p biopsy and removal ⓪⑲ S/p hot biopsy and removal ⓪㉑ S/p hemoclipping

臨床診斷(內視鏡診斷)結果(必要)：(請逐顆登錄)

- ⑨S/p tattooing ⑩S/p stenting
⑪S/p endolooping ⑬S/p EPMR (Endoscopic piecemeal mucosal resection)
⑭APC (argon plasma coagulation) ⑨⑨Other(其他處置) _____

第 N 個病灶處未處置(Nil)原因(必要)：(可複選)

- a) Use of anti-platelet or anti-coagulant
b) Unexpected trouble during management (cardiopulmonary event, other complication, mechanical trouble, etc.)
c) Difficulty in management (will resect at another session of colonoscopy)
d) Difficulty in management (refer to other hospital)
e) Difficulty in management (refer for surgery)
f) Consent not obtained from the patient
g) Patient's schedule does not match (will resect at another session of colonoscopy)
z) Others _____

- ◆ 臨床診斷(內視鏡診斷)結果為「④正常」者，病灶處處置及未處置(Nil)原因**無需填寫**
- ◆ 臨床診斷(內視鏡診斷)結果為「⑥痔瘡」或「⑦增生性息肉」或「⑧其他腫瘤」或「①發炎/潰瘍」或「①其他異常」或「⑧其他診斷」，病灶處處置及未處置(Nil)原因**可不填寫**
- ◆ 臨床診斷(內視鏡診斷)結果為「⑩腺瘤性息肉」或「⑩鋸齒狀病變」或「⑥其他息肉」或「⑥疑似惡性腫瘤」，病灶處處置及未處置時未處置(Nil)原因**必填**

第 N 個病灶處有無檢體(必要)：

- ①無檢體 ①有檢體(無檢體以下無需填寫)

檢體大小(內視鏡下大小)：____公分(小數點1位)

檢體編號：____ (以 A 到 Z 呈現，區分每一檢體)

- ◆ 臨床診斷(內視鏡診斷)結果為「④正常」者，有無檢體**無需填寫**
- ◆ 臨床診斷(內視鏡診斷)結果為「⑥痔瘡」或「⑦增生性息肉」或「⑧其他腫瘤」或「①發炎/潰瘍」或「①其他異常」或「⑧其他診斷」，病灶處處置及未處置(Nil)原因**可不填寫**
- ◆ 臨床診斷(內視鏡診斷)結果為「⑩腺瘤性息肉」或「⑩鋸齒狀病變」或「⑥其他息肉」或「⑥疑似惡性腫瘤」，病灶處處置及未處置時未處置(Nil)原因**必填**

註1：若病灶不只一個，請再自行增加欄位。

註2：若無病灶完全正常者，至少應附8張照片(盲腸、升結腸、肝彎曲、橫結腸、脾彎曲、降結腸、乙狀結腸、直腸)；若有病灶，應附病灶照片(照片無須上傳，留於醫院存查)。

註3：清腸程度

- (1)良好(Excellent)：僅有少量的清澈糞水，且95%以上的腸道黏膜可被清楚觀察。
- (2)適當(Good)：較多量的清澈糞水佔據小於25%的黏膜，且90%以上的腸道黏膜可被清楚觀察。
- (3)尚可(Fair)：半固體的糞便可被清除，清洗後90%以上的腸道黏膜可被清楚觀察。
- (4)不良(Poor)：半固體的糞便無法被清除，且不到90%的腸道黏膜可被清楚觀察。

註4：併發症 Significant bleeding 息肉切除後發生出血情形

- (1)中度(Moderate)：達輸血治療者。
- (2)重度(Severe)：接受介入性治療者，例如：經血管攝影栓塞、外科手術等。

病理機構代碼：_____

病理報告日期(民國____年____月____日)

檢體編號： (以 A 到 Z 呈現，區分每一檢體)

檢體病理報告：(請逐顆登錄)

① Normal / mucosal tag

② Adenomatous polyp:

- (a) Tubular adenoma
- (b) Tubulovillous adenoma
- (c) Villous adenoma

High-grade dysplasia in adenoma

- ① Not identified
- ① Present

③ Serrated lesion and polyp:

- (a) Hyperplastic polyp
- (b) Sessile serrated lesion
- (b2) Sessile serrated lesion with dysplasia
- (c) Traditional serrated adenoma
- (d) Unclassified serrated adenoma

④ Carcinoma:

※若為 S/p hot snare polypectomy/
S/p cold snare polypectomy/
S/P hot EMR(Endoscopic mucosal resection)/
S/P cold EMR(Endoscopic mucosal resection)/
S/P ESD(Endoscopic submucosal dissection)
S/P EPMR(Endoscopic piecemeal mucosal resection)

則需填寫 D，若 D 為 ① Adequate 則 E-H 必填。

A Histological type:

- (a) Adenocarcinoma, no specific subtype
- (b) Mucinous adenocarcinoma
- (c) Signet-ring cell carcinoma
- (d) Medullary carcinoma
- (e) Serrated adenocarcinoma
- (f) Micropapillary adenocarcinoma
- (g) Adenoma-like adenocarcinoma
- (h) Adenosquamous carcinoma
- (i) Carcinoma with sarcomatoid components
- (j) Undifferentiated carcinoma

B Histological grade

- (a) Gx
- (b) Low-grade
- (c) High-grade

C Mismatch repair (MMR) Deficiency

- (a) Positive (Loss of expression of MMR proteins)
- (b) Negative (Preserved MMR protein expression)
- (c) Not be Assessed

D Specimen adequate for evaluation of histological markers

- (a) Adequate
- (b) Inadequate

原因:

- ① fragmentation
- ② extensive cauterization
- ③ poor orientation

E Depth of invasion (a至c需擇一填報)

- (a) Intramucosal carcinoma
- (b) Polypoid lesion: Haggitt's classification level
 - ① 1
 - ② 2

檢體病理報告：(請逐顆登錄)

	<input type="checkbox"/> ③3 <input type="checkbox"/> ④4 <input type="checkbox"/> ⑤Not be Assessed <input type="checkbox"/> ③ Sessile lesion (Submucosal invasion) <input type="checkbox"/> ① ≤1mm <input type="checkbox"/> ② >1mm <input type="checkbox"/> ③ Not be Assessed F Angiolymphatic invasion <input type="checkbox"/> ① not identified <input type="checkbox"/> ② present <input type="checkbox"/> ③ Not be Assessed G Margins <input type="checkbox"/> ① Involved <input type="checkbox"/> ② Uninvolved but ≤1mm in distance <input type="checkbox"/> ③ Uninvolved and >1mm in distance <input type="checkbox"/> ④ Not be Assessed H Tumor budding <input type="checkbox"/> ① Bd1 (low): 0-4 buds <input type="checkbox"/> ② Bd2 (intermediate): 5-9 buds <input type="checkbox"/> ③ Bd3: (high): >+10 buds <input type="checkbox"/> ④ Not be assessed
<input type="checkbox"/> ⑤ Neuroendocrine neoplasm :	<input type="checkbox"/> ① Neuroendocrine tumor <input type="checkbox"/> ② Gx <input type="checkbox"/> ③ G1 <input type="checkbox"/> ④ G2 <input type="checkbox"/> ⑤ G3 <input type="checkbox"/> ⑥ Large cell neuroendocrine carcinoma <input type="checkbox"/> ⑦ Small cell neuroendocrine carcinoma <input type="checkbox"/> ⑧ Mixed neuroendocrine-non-neuroendocrine neoplasm (MiNEN)
<input type="checkbox"/> ⑥ Haematolymphoid tumor :	<input type="checkbox"/> ① B-cell lymphoma <input type="checkbox"/> ② T-cell and NK-cell lymphoma <input type="checkbox"/> ③ Others
<input type="checkbox"/> ⑦ Hamartomatous polyp :	<input type="checkbox"/> ① Juvenile polyp/retention polyp <input type="checkbox"/> ② Peutz-Jeghers polyp
<input type="checkbox"/> ⑧ Inflammatory polyp/Prolapse-type polyp :	
<input type="checkbox"/> ⑨ Colitis	
<input type="checkbox"/> ⑩ Other	請填寫說明(必要)： _____

附表3

健康署子宮頸（陰道）切片個案資料登記表

115年1月修訂

1. 個案姓名：_____		
2. 出生日期：民國_____年_____月_____日		
3. 身分證統一編號或統一證號：□□□□□□□□□□		
4. 切片病理編號：_____		
5. 切片採檢機構：_____		
6. 切片判讀機構：_____		
7. 切片日期：民國_____年_____月_____日		
8. 切片報告日期：民國_____年_____月_____日		
9. 病歷號：_____		
10. 國籍別： <input type="checkbox"/> 1本國人士 <input type="checkbox"/> 2外籍人士		
11. 病理組織部位：(同筆切片可分子宮內頸及外頸：填04、05)	<input type="checkbox"/> <input type="checkbox"/>	<input type="checkbox"/> <input type="checkbox"/>
01子宮頸 04子宮內頸 05子宮外頸	組織部位1	組織部位2
02陰道（備註：子宮頸全切除者申報陰道切片）		
03子宮內膜		
12. 手術方式：	<input type="checkbox"/> <input type="checkbox"/>	<input type="checkbox"/> <input type="checkbox"/>
01全切除，例如：ATH, VTH, LAVH, radical hysterectomy, trachelectomy, vaginectomy 或其他方式	手術方式1	手術方式2
02圓錐切片，例如：leep, conization, wedge resection 或其他方式		
03小切片，例如：punch, polypectomy, biopsy 或其他方式		
04子宮頸管搔刮術（Endocervical curettage, ECC）		
05子宮內膜搔刮術（Dilatation and curettage, D&C）		
說明：部位為子宮頸，手術方式可選填01、02、03、04		
部位為子宮內頸，手術方式可選填01、02、03、04		
部位為子宮外頸，手術方式可選填01、02、03		
部位為內膜，手術方式可選填01、05		
部位為陰道，手術方式可選填01、03		
13. 子宮頸（陰道）病理組織切片結果（或診斷病名）：	<input type="checkbox"/> <input type="checkbox"/>	<input type="checkbox"/> <input type="checkbox"/>
00 Unremarkable cervical epithelium（no pathological change, no pathological diagnosis）	切片結果1	切片結果2
01 Benign epithelial lesion（Benign tumor, Inflammatory & reactive changes, myoma）		
02 Mild dysplasia（Flat condyloma; CIN1; LSIL; VaIN1）		
03 Moderate dysplasia（CIN2; HSIL; VaIN2）		
04 Severe dysplasia（Carcinoma in situ; CIN3, HSIL, VaIN3）		
05 Squamous cell carcinoma		
06 Atypical glandular hyperplasia and dysplasia		
07 Adenocarcinoma in situ		
08 Adenocarcinoma		
09 Adenosquamous carcinoma		
10 Carcinoma（NOS, or other specific type）		
11 Mesenchymal tumor, benign		
12 Mesenchymal tumor, malignant		
14 Squamous cell atypia / ASCUS		
15 Dysplasia, Severity can not be determinated		
88 Inadequate specimen		
99 Others：_____	Others1	Others2

※本表由接受原篩檢醫事服務機構轉診之執行切片確立診斷醫事服務機構上傳至癌症篩檢與追蹤管理資訊整合系統。
 ※本服務應取得個案書面同意相關資料作為原轉診之篩檢醫事服務機構進行個案追蹤健康管理與衛生單位政策評估使用。

健康署婦女乳房 X 光攝影檢查服務之篩檢疑似異常個案追蹤表

個人基本資料 (攝影醫院填寫)										
姓名		身分證統一編號								
		統一證號 (外籍)								
出生日期	民國__年__月__日	聯絡資訊	電話：()							
	年齡：__歲		手機：							
現居住地址	鄉鎮市區代碼：□□□□□									
	縣	市鄉	村	路	段	巷	號	樓		
	市	區鎮	里	街		弄				
乳房 X 光攝影檢查結果 (攝影醫院填寫)										
醫院名稱		醫事機構代碼								
攝影日期	民國__年__月__日	攝影判讀日期	民國__年__月__日							
攝影檢查結果	<input type="checkbox"/> (Category 0) 需附加其他影像檢查再評估 <input type="checkbox"/> (Category 3) 可能是良性發現一須短期追蹤檢查 (六至十二個月)				<input type="checkbox"/> (Category 4) 可疑異常須考慮組織生檢 <input type="checkbox"/> A. Low suspicion <input type="checkbox"/> B. Moderate suspicion <input type="checkbox"/> C. High suspicion <input type="checkbox"/> (Category 5) 高度疑似乳癌，須採取適當措施					
	追蹤結果									
(以下由攝影醫院負責追蹤結果及鍵入資料，另執行本注意事項之大腸癌、子宮頸癌、乳癌與肺癌疑似異常個案追蹤暨確診品質管理服務有需求者，則由負責複檢、負責確診或治療之醫療院所鍵入資料)										
乳房 X 光攝影檢查結果為 (Category 0、3) 之複檢結果 (如有上述需求者，則由負責複檢之醫療院所填寫)										
複檢醫院名稱		醫事機構代碼								
複檢日期	民國__年__月__日									
複檢主治醫師姓名										
複檢方式 (可複選)	<input type="checkbox"/> 診斷性乳房 X 光攝影檢查； <input type="checkbox"/> 乳房超音波檢查； <input type="checkbox"/> 乳房磁振造影檢查； <input type="checkbox"/> 其他複檢方式：_____。				該項複檢方式檢查結果為： <input type="checkbox"/> (1) 無異常發現。 <input type="checkbox"/> (2) 良性發現。 <input type="checkbox"/> (3) 可能是良性發現一須短期追蹤檢查(6至12個月) <input type="checkbox"/> (4) 可疑異常須考慮組織生檢。 <input type="checkbox"/> A. Low <input type="checkbox"/> B. Moderate <input type="checkbox"/> C. High suspicion <input type="checkbox"/> (5) 高度疑似乳癌，須採取適當措施。					
乳房 X 光攝影檢查結果為 (4)、(5) 及複檢後結果為 (4)、(5) 之確診檢查結果 (如有上述需求者，則由負責確診或治療之醫療院所填寫)										
確診醫院名稱		醫事機構代碼								
確診日期	民國__年__月__日	確定診斷	<input type="checkbox"/> 非乳癌； <input type="checkbox"/> 乳癌。							
確診主治醫師姓名										
確診方式 (可複選)	病理診斷	<input type="checkbox"/> 細針抽吸； <input type="checkbox"/> 粗針穿刺； <input type="checkbox"/> 鈎針定位； <input type="checkbox"/> 立體定位穿刺； <input type="checkbox"/> 手術切片檢查								
	臨床診斷	<input type="checkbox"/> 超音波； <input type="checkbox"/> 診斷性乳房攝影； <input type="checkbox"/> MRI； <input type="checkbox"/> 其他：_____。 臨床診斷檢查結果為： <input type="checkbox"/> (1) 無異常發現。 <input type="checkbox"/> (2) 良性發現。 <input type="checkbox"/> (3) 可能是良性發現-須短期追蹤檢查 (6至12個月)。								
手術	<input type="checkbox"/> 無，原因： <input type="checkbox"/> 拒絕手術； <input type="checkbox"/> 腫瘤轉移； <input type="checkbox"/> 中醫療法； <input type="checkbox"/> 其他 (請說明理由)。 <input type="checkbox"/> 有：日期民國__年__月__日； 手術醫院名稱：_____ 醫事機構代碼：_____，主治醫師：_____。									
<input type="checkbox"/> 非手術切片病理結果 (局部淋巴結欄位可不填) <input type="checkbox"/> 手術切片病理結果 (以上皆須附病理診斷報告)	組織學分類 (Histology type)		分級 (Grade)							
			<input type="checkbox"/> 腺管原位癌 (DCIS) <input type="checkbox"/> 侵襲性癌 (Invasive carcinoma) <input type="checkbox"/> 其他惡性腫瘤 (非乳腺癌)							
	腫瘤大小 (Size)		_____ × _____ × _____ cm							
	局部淋巴結 (Regional LN)		_____ / _____ (Positive nodes/Total nodes)							
病理分期 (Pathological Stage)		T:		N:		M:		S:		
癌症治療 (可複選)	有進行 <input type="checkbox"/> 放射線治療、 <input type="checkbox"/> 化學治療、 <input type="checkbox"/> 荷爾蒙治療、 <input type="checkbox"/> 標靶治療、 <input type="checkbox"/> 免疫治療 治療日期：民國__年__月__日； 治療醫院名稱：_____，醫事機構代碼：_____，主治醫師：_____。							<input type="checkbox"/> 未治療		

※本表由接受原篩檢醫事服務機構轉診之執行複檢或確立診斷醫事服務機構上傳至癌症篩檢與追蹤管理資訊整合系統。
 ※本服務應取得個案書面同意相關資料作為原轉診之篩檢醫事服務機構進行個案追蹤健康管理與衛生單位政策評估使用。

衛生福利部國民健康署

代謝症候群防治計畫

111年6月20日健保醫字第1110108093號公告
111年11月9日健保醫字第1110062964號公告修正
112年2月13日健保醫字第1120102171號公告修正
112年7月17日健保醫字第1120113778號公告修正
113年1月23日健保醫字第1130101371號公告修正
113年12月25日衛授國字第1131461539號公告修正
114年12月17日衛授國字第1141461406號公告修正

壹、計畫說明

代謝症候群被認為與腦血管疾病、心臟病、糖尿病、高血壓等慢性疾病的併發症密切相關，將比一般族群增加 6 倍糖尿病風險、4 倍高血壓風險、3 倍高血脂風險、2 倍腦中風及心臟病風險。

代謝症候群與飲食、生活習慣息息相關，若能積極導正，就可免於許多慢性疾病的威脅。預防代謝症候群最好的方法就是改變生活型態，如規律的生活作息、健康飲食、規律身體活動等；不吸菸、不飲酒（或飲酒不過量）；多攝取高纖、低油、低鹽與低糖的食品，藉此達到減重及減腰圍等，減少罹患慢性疾病為主要目標。

如能針對代謝症候群個案早期介入，由醫療院所早期發現代謝症候群患者，協助個案追蹤管理，透過醫療人員指導，引導代謝症候群者改變飲食及生活型態，就可進一步預防或延緩慢性病之發生，以達有效慢性病之防治。

透過推行本計畫，結合疾病前期之危險因子防治，藉由醫療人員指導增進病人自我健康管理識能，期能達到慢性病防治之目的，減輕後續健保醫療資源負擔並提升給付效率。

貳、計畫目的

- 一、 藉由疾病管理指導及個案追蹤管理方式，提升代謝症候群個案自我健康照護。
- 二、 以民眾健康為導向，透過罹病前期介入，改變生活型態及壓力調適，進而降低罹患慢性病之風險。
- 三、 透過醫療人員指導，增進病人自我疾病管理識能，奠定自身疾病由病人與醫師共同管理責任之基礎。
- 四、 強化代謝症候群個案篩檢後之介入與個案管理措施，減少國人由疾病初期發展為慢性病病人。
- 五、 防治慢性病危險因子，由根本降低國人罹患慢性病風險。

參、經費來源

由衛生福利部國民健康署(下稱本署)公務預算項下支應。

肆、參與計畫醫療院所、醫師資格及基本要求

- 一、 醫療院所資格：辦理成人預防保健服務之全民健康保險醫療院所。
- 二、 醫師資格，須符合下列條件(一)或(二)任一項者：
 - (一) 家庭醫學科、內科專科醫師、執行成人預防保健，或糖尿病共同照護網認證之醫師。
 - (二) 完成本計畫訓練課程四小時並取得認證之其他科別專科醫師。
 1. 本計畫訓練課程(如附件 1)，線上課程已放置於行政院人事行政總處公務人力發展學院「e 等公務園+學習平台」。
 2. 前開課程可由中華民國醫師公會全國聯合會、台灣內科醫學會及台灣家庭醫學醫學會辦理，其他專業學會若有辦理課程之需求，可向本署申請教育訓練方案建議書據以辦理。
 3. 若於年度內未取得訓練認證者，須退出本計畫，將不予支付該醫師當年度之相關費用。

- 三、 參與本計畫之醫療院所或醫師於參與計畫起日前二年內，不得有全民健康保險醫事服務機構特約及管理辦法(以下稱特管辦法)第三十八至四十條所列違規情事之一暨第四十四及四十五條違反醫事法令受衛生主管機關停業處分或廢止開業執照處分，且經衛生福利部中央健康保險署(下稱健保署)核定違規者(含行政救濟程序進行中尚未執行或申請暫緩執行者)。前述未曾涉及違規情事期間之認定，以健保署第一次核定違規函所載核定停約結束日之次日或終約得再申請特約之日起算。惟為保障民眾就醫權益，如有特殊情形得視違規情節及醫療院所提供本計畫服務之成效，另予考量。
- 四、 符合前述各項資格之醫療院所，得向健保署分區業務組提出參與計畫申請(申請書如附件 2)，經審核通過後，自核定日起執行本計畫。
- 五、 前一年度已參加本計畫之醫療院所或醫師，若未有本計畫壹拾壹、退場機制所列之情形者，得延續執行本計畫，無須重新申請。

伍、收案條件與服務內容、結案條件

一、 收案條件：

(一) 20 歲至 69 歲之民眾：

1. 符合下列代謝症候群指標任三項者：

- (1) 腰圍：男性 ≥ 90 公分，女性 ≥ 80 公分或身體質量指數(kg/m^2) $\text{BMI} \geq 27$ 。
- (2) 飯前血糖值(AC)： $\geq 100\text{mg}/\text{dL}$ 。
- (3) 血壓值：收縮壓 $\geq 130\text{mmHg}$ 或舒張壓 $\geq 85\text{mmHg}$ 。
- (4) 三酸甘油酯值(TG)： $\geq 150\text{mg}/\text{dL}$ 。
- (5) 高密度脂蛋白膽固醇值(HDL)：男性 $< 40\text{mg}/\text{dL}$ ，女性 $< 50\text{mg}/\text{dL}$ 。

2. 符合糖尿病前期定義者：糖化血紅素(HbA1c)：5.7%~6.4%。

(二) 健保署得依全民健康保險鼓勵醫事服務機構即時查詢病患就醫

資訊方案檢驗(查)結果上傳資料及成人預防保健服務結果資料，擷取符合收案條件之名單，交付參與本計畫之醫療院所進行收案評估。

- (三) 每一診所收案人數上限為 700 名(不包含結案人數)；醫院收案人數由醫院自行提報，每一醫院收案人數上限為 1,000 名(不包含結案人數)。收案對象不得與「糖尿病及初期慢性腎臟病照護整合方案」、「全民健康保險地區醫院全人全社區照護計畫」、「全民健康保險末期腎臟病前期(Pre-ESRD)之病人照護與衛教計畫」重複收案(已符合健保署慢性病照護方案收案條件者，以優先收入健保方案照護為宜)，或與其他醫療院所重複收案，透析病人(含血液透析及腹膜透析)不得收案。收案名單須登錄於健保資訊網服務系統(以下稱 VPN)，以利院所查詢。

二、 服務內容

(一) 收案評估：

1. 參與本計畫醫師應向符合收案條件者解釋本計畫目的及內容，由醫師確實向個案說明，若不改變慢性病危險因子(如不健康飲食、缺乏身體活動、菸酒檳、肥胖)，則無法改善疾病進程，並取得個案同意後，方得收案。
2. 須於 VPN 登錄收案對象相關資料及管理(附件 3)：
 - (1) 登錄資料：包含基本資料、生活習慣及相關檢測資料(含代謝症候群指標)，可採收案日前 3 個月(90 天)內之檢驗、檢查數據(含成人健康檢查)。
 - (2) 依收案對象情況，擬訂照護目標及策略：針對吸菸、嚼檳榔等個案，提供戒菸或戒檳指導或服務；個案管理資訊化，提供所需之衛教資料；注重個案評估及追蹤，並

定期對個案舉辦相關課程。

- (3) 於收案期間，建議結合數位工具（如營養或身體活動指導等健康管理 App 等），提供收案對象之衛教訊息、健康飲食或身體活動資源等，進行個案追蹤管理及提醒，賦能民眾改善代謝症候群。
- (4) 須交付「代謝症候群疾病管理紀錄表」衛教指引(附件 4)，含營養諮詢、健康諮詢、血壓自我管理(722 紀錄表，參考附件 5)等，予收案對象進行自我管理。居家血壓量測結果紀錄方式依臨床實務執行，如 722 紀錄附存病歷、於病歷紀錄居家血壓範圍、影印居家血壓紀錄留存…等。

(二) 追蹤管理：

1. 定期追蹤收案對象其代謝症候群五大指標之改善情形，提供持續性追蹤諮詢，如電話、訪視、診間等，協助進行個案健康評估(包含飲食、身體活動、菸檳等風險因子改善情形、未達標準值之檢驗檢查項目監測)、提供個案疾病管理衛教(如其他預防保健項目、五癌篩檢之重要性等)、聯繫及協調照護計畫，以使收案對象認知進步，照護行為及代謝控制也能獲得顯著的改善。
2. 個案如合併有其他慢性病危險因子(如菸、酒、檳榔)，得併提供相關衛教指導或協助轉介本署合約戒菸機構(參考資料：本署健康九九網站 <https://health99.hpa.gov.tw/>)或戒檳諮詢服務醫療機構(參考資料：衛生福利部口腔健康司口腔癌及檳榔危害防制專區 <https://dep.mohw.gov.tw/D00H/1p-7148-124.html>)執行戒除服務。
3. 個案於收案評估時，未達標準值之檢驗檢查項目，應至少追

蹤 1 次，且可採用追蹤管理日前 3 個月(90 天)內之檢驗、檢查數據，但檢驗檢查日期不得與前次追蹤管理階段或收案評估階段之檢驗檢查日期相同

4. 依個案管理情形資料建檔(附件 3)。

(三) 年度評估：

1. 依收案對象代謝症候群五大指標之改善情形，調整照護目標及策略。相關檢驗項目資料，可採用前 3 個月(90 天)內之檢驗、檢查數據，但檢驗檢查日期不得與追蹤管理階段之檢驗檢查日期相同。

2. 依個案年度評估結果資料建檔(附件 3)。

(四) 結案條件(符合以下任一條件者應予結案，同一院所同一收案對象經結案後一年內不得再收案)：

1. 個案經介入管理後，經個案管理評估已非代謝症候群患者。

2. 病情變化無法繼續接受本計畫之照護者或已被不得與本計畫重複收案之健保署照護方案收案者。

3. 個案拒絕或失聯 ≥ 3 個月。

4. 個案死亡。

5. 收案個案已達一年且收案評估時未達標準值的管理項目，任一項皆未有進步者。

6. 個案收案院所退出本計畫。

(五) 管理登錄個案：

1. 參與本計畫之院所須依照護時程，將收案對象之相關資料(附件 3)上傳至 VPN，機構於執行計畫時須留有相關紀錄及佐證，如病歷紀錄、電話追蹤紀錄、檢驗單據、數位工具應用紀錄…等，以備查核。

2. 若未依規定完整登錄相關資訊，或經審查發現登載不實者，

不予支付相關費用，並依相關規定辦理。

3. 依個人資料保護法之規定，收案對象個人資料應予保密。

陸、補助項目及支付標準：

編號	補助項目	補助金額 (元)
P7501C	<p>收案評估費</p> <p>註：</p> <ol style="list-style-type: none">1. 同一病人於同一院所僅得申報一次。2. 本項補助金額包含代謝症候群及糖尿病前期相關之檢查檢驗項目(三酸甘油酯、高密度脂蛋白膽固醇或低密度脂蛋白膽固醇、空腹血糖或糖化血紅素、總膽固醇)。3. 上述收案相關檢查檢驗項目數據得採用收案日前 3 個月(90 天)內之數據(含成人健康檢查)。4. 本項補助金額包含收案所需執行項目：<ol style="list-style-type: none">(1) 個案收案資料確認(基本檢驗數據)(2) 配合管理所需規劃補充檢驗檢查項目(3) 告知個案計畫管理流程及收案(4) 慢性病風險計算及評估(5) 風險因子評估(菸癮、身體活動、飲食、腰圍、BMI、三高)(6) 個案健康指導及衛教(菸癮、身體活動、飲食)(7) 血壓量測之 722 指導(8) 醫病共議改善目標(如腰圍、體重、血壓、飯前血糖或糖化血紅素、三酸甘油酯、高密度或低密度脂蛋白膽固醇)(9) 完成疾病管理紀錄表交付病人(10)個案健康行為及檢驗檢查值上傳 VPN 系統5. 完成收案評估且上傳收案登錄相關資料後，方得申報本項費用。	900
P7502C	<p>追蹤管理費</p> <p>註：</p> <ol style="list-style-type: none">1. 除檢驗檢查項目由健保總額一般服務預算支應外，其餘費用業已包含於本項所訂補助金額。2. 申報「收案評估費」後，至少須間隔 10 週(≥70 天)，方能申報本項費用，每年度最多申報 3 次，每次間隔至少 10 週(≥70 天)。	200

編號	補助項目	補助金額 (元)
P7503C	年度評估費 註： 1. 除檢驗檢查項目由健保總額一般服務預算支應外，其餘費用業已包含於本項所訂補助金額。 2. 申報「追蹤管理費」後，至少須間隔 10 週(≥70 天)，且限申報追蹤管理費三次(含)以上始得申報本項費用，每年度最多申報 1 次。	500

柒、執行品質費：

一、執行品質費：醫療院所收案 60 名以上且當年度檢驗檢查上傳率(含診所申報檢驗所上傳之案件) $\geq 70\%$ 者，並依下列品質指標得分，醫院與診所分別排序：前 25%之機構，核付執行品質費 30,000 元；得分排序大於 25%至 50%之機構，核付執行品質費 15,000 元。

(一) 代謝症候群改善率(70 分)

1. 戒菸服務指標：(戒菸服務及費用由本署補助計畫支應)

(1) 新加入或當年度之前未提供戒菸服務醫療院所(共 20 分)

A. 當年度提供戒菸服務者得 8 分(8 分)。

B. 機構收案之吸菸者，由機構提供戒菸服務，至少服務 4 名個案得 8 分，每增加 1 位得 1 分，至多 4 分(12 分)。

(2) 當年度之前曾提供戒菸服務醫事服務機構(共 20 分)

A. 機構收案之吸菸者，由機構提供戒菸服務，至少服務 4 名個案得 8 分，每增加 1 位得 1 分，至多 4 分(12 分)。

B. 機構收案之吸菸者，由機構提供戒菸服務之代謝症候群個案(至少 8 名，即前項指標滿分者)人數，較前一年度之成長率(8 分)：

a. >0 且 $\leq 60\%$ 者，得 6 分。

b. $>60\%$ 且 $\leq 75\%$ 者，得 7 分。

c. $>75\%$ 者，得 8 分。

2. 收案對象之腰圍(男性 ≥ 90 公分，女性 ≥ 80 公分)減少 3 公分以上或身體質量指數 BMI(≥ 27)，下降 1 以上，且人數 ≥ 10 人者，得 20 分。

3. 收案對象之血壓，收縮壓 140mmHg 以上降至 130mmHg 以下，

及舒張壓 90mmHg 以上降至 80mmHg 以下(以非診間血壓紀錄為原則)，且人數 ≥ 10 人者，得 10 分。

4. 收案對象之三酸甘油酯，原 200mg/dL 以上降至 150mg/dL 以下，且人數 ≥ 10 人者，得 10 分。

5. 收案對象之低密度脂蛋白膽固醇，原 130mg/dL 以上，下降 10%，且人數 ≥ 10 人者，得 10 分。

(二) 加分項(10 分)：收案對象之醣化血紅素(前測值須 $\geq 5.7\%$)，下降 10%或降至 5.7%以下，且人數 ≥ 10 人者，得 10 分。

(三) 上述(一)及(二)執行方式：

1. 由收案醫療院所於當年度收案時同時上傳風險控制項目及檢驗值為前測值，並以收案醫療院所當年度 7 月至 12 月最後一筆上傳之檢驗結果為後測值。

2. 如為前一年度收案對象則以前一年度最後一筆檢驗值當作本年度前測值計算。

(四) 個案完整照護達成率 $\geq 30\%$ (15 分)

1. 分子：醫療院所申報「年度評估費」人數

2. 分母：醫療院所收案人數

(五) 介入成效率 $\geq 30\%$ (15 分)

1. 分子：收案對象任何一項代謝症候群指標已達標並已不屬代謝症候群之人數。

2. 分母：醫療院所收案人數

二、新發現個案執行品質費：

(一) 因本計畫收案評估而新發現未滿 40 歲民眾具腦血管疾病、心臟病、糖尿病、高血壓、高血脂，且開始追蹤治療者，每個案支付執行品質費 500 元，同一個案僅得支付一次。

(二) 新發現定義：民眾於收案評估前二年，於該收案醫療院所門

診就醫紀錄之主次診斷未申報前述疾病之國際疾病分類代碼。

- 三、腰圍或身體質量指數(BMI)管理成效執行品質費：個案於收案評估時腰圍未達標準(男性 ≥ 90 公分，女性 ≥ 80 公分，或BMI ≥ 27)，且飯前血糖未達標準(AC $\geq 100\text{mg/dL}$ 或糖化血紅素 $\geq 5.7\%$)，於當年度7月至12月最後一筆上傳之檢驗結果，該個案腰圍達標準值(男性 < 90 公分，女性 < 80 公分，或BMI < 27)，且糖化血紅素 $< 5.7\%$ ，每一個案支付執行品質費500元。
- 四、個案進步執行品質費：個案於收案評估檢測「未達標準」之代謝症候群指標，於年度評估時，下列任三項指標達成者，每一個案支付執行品質費500元，同一個案支付一次，本項支付個案不得與「個案績優改善執行品質費」重複支付：
 - (一) 腰圍：減少3%以上。
 - (二) 飯前血糖：達成收案時「代謝症候群疾病管理紀錄表」中，醫師依病況與病人共同訂定之飯前血糖個人目標值。
 - (三) 血壓：收縮壓降至130mmHg以下，舒張壓降至85mmHg以下。
 - (四) 三酸甘油酯：達成收案時「代謝症候群疾病管理紀錄表」中，醫師依病況與病人共同訂定之三酸甘油酯個人目標值。
 - (五) 低密度脂蛋白膽固醇：達成收案時「代謝症候群疾病管理紀錄表」中，醫師依病況與病人共同訂定之低密度脂蛋白膽固醇個人目標值。
- 五、個案績優改善執行品質費：個案於年度評估時，已非屬代謝症候群(即下列3項或3項以上代謝症候群指標達標)，且結案日前6個月內，個案無三高用藥(係指降血壓、降血糖或降血脂用藥)紀錄且結案者，每一個案支付執行品質費1,000元，同一個案支付一次。本

項支付個案不得與「個案進步執行品質費」重複支付。

(一) 腰圍：男性<90 公分，女性<80 公分或身體質量指數(kg/m²) BMI<27。

(二) 飯前血糖值(AC)：<100mg/dL，或醣化血紅素(HbA1c)：<5.7%。

(三) 血壓值：收縮壓<130mmHg 且舒張壓<85mmHg。

(四) 三酸甘油酯值(TG)：<150mg/dL。

(五) 高密度脂蛋白膽固醇值(HDL)：男性 \geq 40mg/dL，女性 \geq 50mg/dL，或低密度脂蛋白膽固醇(LDL)：<130mg/dL。

六、前述執行品質費以醫療院所為單位，每年撥付 1 次；由本署審查通過後，健保署依本署函送核付清冊 1 個月內，撥付費用予醫療院所。相關之必要欄位需填寫完整，填寫不實或資料欄位以符號取代文字者，則不予核發該筆費用。

七、參與本計畫之醫療院所，且與本署簽訂戒菸服務補助計畫契約，機構內醫師完成本署認可之戒菸服務訓練課程，取得學分認證，具有效期內之戒菸服務資格，且首次提供戒菸服務之醫師(即不曾向本署申請戒菸服務補助費用之醫師)，獎勵每位醫師 1,000 元(本項獎勵經費由本署支應，並應全數分配予醫師)。

八、參與本計畫之醫療院所，於收案評估、追蹤管理及年度評估時，對有嚼檳榔習慣(6 個月內有嚼檳榔)之個案，每次評估個案戒檳動機、勸導戒檳、設定戒檳目標、強化戒檳動機、填報戒檳指導紀錄並上傳資料者，每位個案每次評估提供補助 100 元(每個案以 300 元為上限，本項補助經費由衛生福利部口腔健康司公務預算項下支應)。

捌、醫療費用申報、審查原則：

一、門診醫療費用點數申報格式點數清單段及醫令清單段填表說明：

(一) 屬本計畫收案之民眾，其就診當次符合申報 P7501C、P7502C、P7503C 及衍生之檢驗費用（09001C、09004C、09005C、09006C、09043C 或 09044C），於申報費用時，門診醫療費用點數申報格式點數清單段之案件分類應填「A3：預防保健」、特定治療項目代號(一)應填「EM：代謝症候群防治計畫」、部分負擔代號應填「009：其他規定免部分負擔者」、就醫序號應填「MSPT：代謝症候群防治計畫之個案收案、追蹤及年度評估」；未符合申報上述醫令者，依一般費用申報原則辦理。

(二) 申報方式：併當月份送核費用申報。

二、本計畫除另有規定外，依全民健康保險醫療服務給付項目及支付標準、全民健康保險藥物給付項目及支付標準、全民健康保險醫療費用申報與核付及醫療服務審查辦法等相關規定，辦理醫療費用申報、審查及核付事宜。

玖、計畫管理機制

一、本署負責本計畫之研訂與修正。

二、本計畫執行過程相關不予核付、追扣、申復等爭議事項，由健保署轉請本署複查並回復。

三、健保署及其分區業務組協助審核醫療院所之參與資格及核定、個案資料登錄(VPN)系統建置、費用給付、追扣及申復作業、執行品質費核發等行政作業，及輔導轄區醫療院所執行計畫。

拾、退場機制

一、參與本計畫之醫療院所，未依所提計畫提供個案管理服務、或有待改善事項，經本署二次通知限期改善而未改善者、或一年內因相同事由經本署通知限期改善累計達三次者，應自本署通知終止執行本

計畫日起退出本計畫。

- 二、參與本計畫之醫療院所如涉及特管辦法第三十八至四十條所列違規情事之一暨第四十四及四十五條違反醫事法令受衛生主管機關停業處分或廢止開業執照處分，且經健保署核定違規者（含行政救濟程序進行中尚未執行或申請暫緩執行者），應自健保署第一次核定違規函所載核定停約或終止特約日起退出執行本計畫，惟為保障民眾就醫權益，如有特殊情形得視違規情節及醫療院所提供本計畫服務之成效，另予考量。
- 三、參與本計畫滿一年(12個月)之醫療院所，倘當年度年底收案滿6個月之所有個案，其代謝症候群指標皆無改善，應自本署通知終止執行本計畫日起退出本計畫，次年度不得再參加本計畫。
- 四、醫療院所如經本署或健保署分區業務組審查不符合參與資格或應終止參與資格，得於通知送達日起30日內，以書面向本署或健保署分區業務組申請複核，但以一次為限。

【附件 1】代謝症候群防治計畫教育訓練課程

課程名稱	學分數
代謝症候群之篩檢與診斷 — 台灣代謝症候群流行病學與防治	1
代謝症候群防治計畫執行介紹	1
代謝症候群防治之危險因子管理	1
代謝症候群防治之飲食管理及指導病人技巧	1

備註：本計畫訓練課程已放置於行政院人事行政總處公務人力發展學院「e 等公務園⁺學習平台」，若需取得訓練學分，請登入平台後搜尋「代謝症候群防治計畫」課程，即可上課取得學分。

【附件 2】代謝症候群防治計畫申請表

申請類別：新增 變更(變更者另檢附變更事項前後對照表)

基本資料	醫事機構名稱		醫事機構代碼			
	計畫聯絡人姓名		計畫聯絡人電話：			
	計畫聯絡人 e-mail					
	醫院預計提供服務人數 (本項診所無須填寫)					
審核項目	項目		審核結果		備註	
	成人預防保健服務		<input type="checkbox"/> 符合 <input type="checkbox"/> 未符合 <input type="checkbox"/> 其他			
	參與本計畫相關醫事人員資料表		<input type="checkbox"/> 符合 <input type="checkbox"/> 未符合 <input type="checkbox"/> 其他			
	認證書面資料影本		<input type="checkbox"/> 符合 <input type="checkbox"/> 未符合 <input type="checkbox"/> 其他			
醫事服務機構	機構章戳			審核意見欄	1 <input type="checkbox"/> 審核通過 2 <input type="checkbox"/> 不符合規定 3 <input type="checkbox"/> 資料不全，請補齊 4 <input type="checkbox"/> 其他 日期章戳：	本欄由審查單位填寫
	申請日期： 年 月 日					

備註：本計畫已委請健保署分區業務組代辦機構及醫師資格審核，請向機構所在地之健保分區業務組洽詢申請方式。

【附件 3】代謝症候群防治計畫收案對象資料建檔欄位

一、新收案，必須登錄欄位：

(一) 收案日期(YYY/MM/DD)

(二) 收案醫療院所：醫事機構代碼、醫師 ID

(三) 個案基本資料：個案身分證號、姓名、性別、出生日期

(四) 危險因子：

1. 抽菸：1. 無、2. 偶爾交際應酬、3. 平均一天約吸 10 支菸以下、4. 平均一天約吸 10 支菸(含)以上

2. 嚼檳榔：1. 無、2. 偶爾交際應酬(每週 1-2 天)、3. 經常嚼或習慣在嚼(每週>2 天)

3. 身體活動習慣：1. 無、2. 偶爾身體活動、3. 經常身體活動(每週累計達 150 分鐘)

(五) 伴隨疾病：1. 無、2. 糖尿病、3. 高血壓、4. 心臟血管疾病、5. 高血
脂症、6. 腎臟病、7. 腦血管疾病、8. 其他

(六) 檢查數據：各項檢驗(查)日期(YYY/MM/DD)、身高(cm)、體重(kg)、
腰圍(cm)、身體質量指數 BMI (kg/m²)、飯前血糖值(mg/dL)、糖化
血紅素(%)(糖尿病前期者須填寫)、收縮壓(mmHg)、舒張壓(mmHg)、
三酸甘油酯值(mg/dL)、高密度脂蛋白膽固醇值(mg/dL)、低密度脂
蛋白膽固醇值(mg/dL) (高密度脂蛋白膽固醇值異常者可選填)、總
膽固醇值(mg/dL)

(七) 慢性疾病風險值：冠心病(1. ___%；2. 不適用)、糖尿病(1. ___%；2.
不適用)、高血壓(1. ___；2. 不適用)、腦中風(1. ___%；2. 不適
用)、心血管不良事件(1. ___%；2. 不適用)

(八) 疾病管理指引：

1. 戒菸：

(1) 不適用

(2) 戒菸介入：1. 戒菸指導(無意願接受戒菸服務或<10 支/日或尼
古丁成癮<4 分)、2. 自行提供戒菸服務(≥10 支/日或尼古丁成
癮≥4 分)、3. 轉介戒菸服務(≥10 支/日或尼古丁成癮≥4 分)

2. 戒檳：

(1) 不適用

(2) 戒檳指導(6 個月內有嚼檳榔)：1. 戒檳指導(評估動機、指導技巧、設定目標、支持行為)、2. 安排口篩(可複選)

(3) 嚼檳原因：1. 社交、2. 提神專注、3. 習慣想嚼、4. 壓力情緒；5. 禦寒、6. 解渴(可複選)

3. 每日建議攝取熱量：

(1) 不適用

(2) 建議攝取熱量：1. 1200 大卡/天、2. 1500 大卡/天、3. 1800 大卡/天、4. 2000 大卡/天、5. 其他：____大卡/天

4. 身體活動建議： 1. 提供身體活動指導及中度身體活動類別建議、
2. 提供社區身體活動資源(可複選)

5. 想達成的

(1) 腰圍：1. 不適用、2. 腰圍____公分

(2) 體重：1. 不適用、2. 體重____公斤

6. 722 血壓量測指導：1. 無、2. 有

7. 其他叮嚀：(飯前血糖值異常或糖尿病前期者，得選填飯前血糖或醣化血紅素為目標值；高密度脂蛋白膽固醇值異常者，得選填高密度或低密度脂蛋白膽固醇為目標值)

(1) 飯前血糖：1. 不適用、2. 個人目標值：____mg/dL

(2) 醣化血紅素：1. 不適用、2. 個人目標值：____%

(3) 三酸甘油酯：1. 不適用、2. 個人目標值：____mg/dL

(4) 低密度脂蛋白膽固醇：1. 不適用、2. 個人目標值：____mg/dL

(5) 高密度脂蛋白膽固醇：1. 不適用、2. 個人目標值：____mg/dL

二、 追蹤管理(收案醫療院所、個案基本資料、登錄次數等欄位會自動帶出)，必須登錄欄位：

(一) 追蹤日期(YYY/MM/DD)

(二) 追蹤方式：1. 電話追蹤、2. 訪視、3. 回診

(三) 追蹤項目：1. 營養指導、2. 身體活動計畫、3. 戒菸、4. 戒檳(可複選)

(四) 危險因子：

1. 抽菸：1. 無、2. 偶爾交際應酬、3. 平均一天約吸 10 支菸以下、4. 平均一天約吸 10 支菸(含)以上

2. 嚼檳榔：1. 無、2. 偶爾交際應酬(每週 1-2 天)、3. 經常嚼或習慣在嚼(每週>2 天)

3. 身體活動習慣：1. 無、2. 偶爾身體活動、3. 經常身體活動(每週累計達 150 分鐘)

(五) 檢查數據：各項檢驗(查)日期(YYY/MM/DD)、身高(cm)、體重(kg)、腰圍(cm)、收縮壓(mmHg)、舒張壓(mmHg)(請註記是否為診間血壓量測值)、身體質量指數 BMI (kg/m^2)，及收案評估未達標準之檢驗檢查項目或參採用藥收案之檢驗檢查項目(於追蹤期間至少上傳一次檢驗檢查值)

三、 年度評估(收案醫療院所、個案基本資料、登錄次數等欄位會自動帶出)，必須登錄欄位：

(一) 年度評估日期(YYY/MM/DD)

(二) 危險因子：

1. 抽菸：1. 無、2. 偶爾交際應酬、3. 平均一天約吸 10 支菸以下、4. 平均一天約吸 10 支菸(含)以上

2. 嚼檳榔：1. 無、2. 偶爾交際應酬(每週 1-2 天)、3. 經常嚼或習慣在嚼(每週>2 天)

3. 身體活動習慣：1. 無、2. 偶爾身體活動、3. 經常身體活動(每週累計達 150 分鐘)

(三) 檢查數據：各項檢驗(查)日期(YYY/MM/DD)、身高(cm)、體重(kg)、腰圍(cm)、飯前血糖值(mg/dL)、糖化血紅素(%)(糖尿病前期收案者必填)、收縮壓(mmHg)、舒張壓(mmHg)、三酸甘油酯值(mg/dL)、高密度脂蛋白膽固醇值(mg/dL)、低密度脂蛋白膽固醇值(mg/dL)(高密度脂蛋白膽固醇值異常者可選填)、身體質量指數 BMI (kg/m^2)。

(四) 疾病管理指引：

1. 戒菸：

(1) 不適用

(2) 戒菸介入：1. 戒菸指導(無意願接受戒菸服務或 <10 支/日或尼古丁成癮 <4 分)、2. 自行提供戒菸服務(≥ 10 支/日或尼古丁成癮 ≥ 4 分)、3. 轉介戒菸服務(≥ 10 支/日或尼古丁成癮 ≥ 4 分)

2. 戒檳：

(1) 不適用

(2) 戒檳指導(6個月內有嚼檳榔)：1. 戒檳指導(了解原因、評估動機、指導技巧、設定目標、支持行為)、2. 安排口篩(可複選)

(3) 嚼檳原因：1. 社交、2. 提神專注、3. 習慣想嚼、4. 壓力情緒、5. 禦寒、6. 解渴(可複選)

3. 每日建議攝取熱量：

(1) 不適用

(2) 建議攝取熱量：1. 1200大卡/天、2. 1500大卡/天、3. 1800大卡/天、4. 2000大卡/天、5. (其他) _____大卡/天

4. 身體活動建議：1. 提供身體活動指導及中度身體活動類別建議、2. 提供社區身體活動資源(可複選)

5. 想達成的

(1) 腰圍：1. 不適用、2. 腰圍_____公分

(2) 體重：1. 不適用、2. 體重_____公斤

6. 其他叮嚀：(飯前血糖值異常或糖尿病前期者，得選填飯前血糖或糖化血紅素為目標值；高密度脂蛋白膽固醇值異常者，得選填高密度或低密度脂蛋白膽固醇為目標值)

(1) 飯前血糖：1. 不適用、2. 個人目標值：_____mg/dL

(2) 糖化血紅素：1. 不適用、2. 個人目標值：_____%

(3) 三酸甘油酯：1. 不適用、2. 個人目標值：_____mg/dL

(4) 低密度脂蛋白膽固醇：1. 不適用、2. 個人目標值：_____mg/dL

(5) 高密度脂蛋白膽固醇：1. 不適用、2. 個人目標值：_____mg/dL

四、結案(收案醫療院所、個案基本資料、登錄次數等欄位會自動帶出)，
必須登錄欄位：

(一) 結案日期(YYY/MM/DD)

(二) 結案原因：1. 個案經介入管理後，經個案管理評估已非代謝症候群患者、2. 病情變化無法繼續接受本計畫之照護者或屬「糖尿病及初期慢性腎臟病照護整合方案」中糖尿病相關條件收案者、3. 個案拒絕或失聯 ≥ 3 個月、4. 個案死亡、5. 收案個案已達一年且收案評估時未達標準值的管理項目，任一項皆未有進步者、6. 個案收案院所退出本計畫。

備註：

參與本計畫之醫師需透過醫療院所向健保署分區業務組申請，經健保署分區業務組核准後，始能登入VPN傳輸個案資料。

- 一、醫師進入健保署VPN網頁，登入本計畫登錄系統後，可以點選個案管理選項，進行個案資料之登錄、維護及查詢事項。
- 二、健保署分區業務組須確實將參與醫療院所名單登錄於HMA系統。
- 三、醫療院所須請資訊廠商修改其自行維護的畫面，並將個案資料上傳至VPN。

代謝症候群疾病管理紀錄表(交付收案對象)

病人姓名 _____ 收案評估/年度評估 _____ 年 _____ 月 _____ 日

基本資料與生活習慣	得到慢性病的風險(僅需收案時評估)	
1. 身高：_____公分	項目	風險程度
2. 體重：_____公斤	冠心病	<input type="checkbox"/> 高 <input type="checkbox"/> 中 <input type="checkbox"/> 低 <input type="checkbox"/> 不適用
3. 身體活動： <input type="checkbox"/> 1. 無 <input type="checkbox"/> 2. 偶爾 <input type="checkbox"/> 3. 經常(每週累計達 150 分鐘)	糖尿病	<input type="checkbox"/> 高 <input type="checkbox"/> 中 <input type="checkbox"/> 低 <input type="checkbox"/> 不適用
4. 抽菸： <input type="checkbox"/> 1. 無 <input type="checkbox"/> 2. 偶爾 <input type="checkbox"/> 3. 平均一天約吸 10 支菸以下 <input type="checkbox"/> 4. 平均一天約吸 10 支菸(含)以上	高血壓	<input type="checkbox"/> 高 <input type="checkbox"/> 中 <input type="checkbox"/> 低 <input type="checkbox"/> 不適用
5. 嚼檳榔： <input type="checkbox"/> 1. 無 <input type="checkbox"/> 2. 偶爾 <input type="checkbox"/> 3. 經常	腦中風	<input type="checkbox"/> 高 <input type="checkbox"/> 中 <input type="checkbox"/> 低 <input type="checkbox"/> 不適用
	心血管不良事件	<input type="checkbox"/> 高 <input type="checkbox"/> 中 <input type="checkbox"/> 低 <input type="checkbox"/> 不適用

代謝症候群五大指標及身體質量指數(異常參考值)

- 腰圍：_____公分 (男性 ≥ 90 公分，女性 ≥ 80 公分)
- 飯前血糖值：_____mg/dL (≥ 100 mg/dL)
- 血壓：收縮壓_____mmHg、舒張壓_____mmHg (收縮壓 ≥ 130 mmHg，舒張壓 ≥ 85 mmHg)
- 三酸甘油酯值：_____mg/dL (≥ 150 mg/dL)
- 高密度脂蛋白膽固醇值：_____mg/dL (男性 < 40 mg/dL，女性 < 50 mg/dL)
- 身體質量指數(kg/m²)BMI：_____ (≥ 27)

糖尿病前期指標(異常參考值)

- 醣化血紅素：_____% (5.7%~6.4%)

疾病管理指引(醫師對病人說明治療用藥外，亦須改善危險因子的重要性)

- 戒菸(吸菸 ≥ 10 支/日或尼古丁成癮度 ≥ 4 分，可提供或轉介戒菸服務)
- 戒菸指導(無意願接受戒菸服務或 < 10 支/日或尼古丁成癮度 < 4 分)
- 戒菸服務(≥ 10 支/日或尼古丁成癮度 ≥ 4 分)：提供戒菸服務 同意轉介戒菸服務
- 戒檳(6個月內有嚼檳榔)
- 戒檳目標：____年____月____日前戒除檳榔 安排口腔黏膜檢查：____年____月
- 每日建議攝取熱量：(大卡/天)：1200 1500 1800 2000 其他(_____)
- 盡量減少油炸物甜食鹽含糖飲料其他(_____)
- 身體活動建議：
- 提供身體活動指導：每週累積 150 分鐘中等費力身體活動(活動時仍可交談，但無法唱歌)
- 提供社區身體活動資源：_____
- 想達成的腰圍及體重：腰圍_____公分、體重_____公斤
- 量血壓：指導 722 量測
- 其他叮嚀：(1)飯前血糖或醣化血紅素個人目標值：_____mg/dL(%)、
(2)三酸甘油酯個人目標值：_____mg/dL、
(3)高密度或低密度脂蛋白膽固醇個人目標值：_____mg/dL

診所/醫院，建議回診日期 _____年____月____日

※同意收案者，請提供個人連絡電話做為個案追蹤健康管理或衛生單位政策評估使用。

※本表請參照國民健康署提供之「代謝症候群管理計畫照護流程與指導手冊」執行。

【附件 5】

血壓「722 紀錄」表

※正確測量血壓 7-2-2(請-量-量)

1. 量血壓前 30 分鐘，勿抽菸、勿喝含咖啡因或酒精飲料。
2. 建議：(1)回診前，量測血壓 7 天。
 (2)每天早晚量 2 次：起床 1 小時內的吃飯及吃藥前，晚上睡前 1 小時內。
 (3)每次連續量 2 遍，每遍中間要隔 1 至 2 分鐘。

姓名：_____

天數	第 1 天	第 2 天	第 3 天	第 4 天	第 5 天	第 6 天	第 7 天	我的回診日期
○月/○日	/	/	/	/	/	/	/	
第 1 遍								月
第 2 遍								日

範例：收縮壓 140mmHg，舒張壓 60mmHg，格子內寫「140/60」。